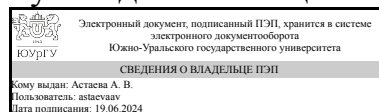


ЮЖНО-УРАЛЬСКИЙ ГОСУДАРСТВЕННЫЙ УНИВЕРСИТЕТ

УТВЕРЖДАЮ:
Руководитель специальности



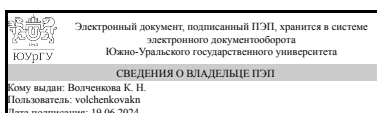
А. В. Астаева

РАБОЧАЯ ПРОГРАММА

дисциплины ФД.01 Иностранный язык в сфере профессиональной коммуникации
для специальности 37.05.01 Клиническая психология
уровень Специалитет
форма обучения очная
кафедра-разработчик Иностранные языки

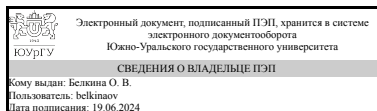
Рабочая программа составлена в соответствии с ФГОС ВО по направлению подготовки 37.05.01 Клиническая психология, утверждённым приказом Минобрнауки от 26.05.2020 № 683

Зав.кафедрой разработчика,
к.пед.н., доц.



К. Н. Волченкова

Разработчик программы,
доцент



О. В. Белкина

1. Цели и задачи дисциплины

Цель элективного курса – совершенствование языковых и речевых умений и навыков; увеличение уровня владения иностранным языком до С1 по международной шкале CEFR; развитие коммуникативной и лингвистической компетенций, повышение эффективности и качества профессиональной языковой подготовки для последующей исследовательской и профессиональной деятельности. Задачи курса состоят в последовательном овладении студентами совокупностью компетенций и поэтапное прохождение продвинутых уровней В2, С1. Основными компетенциями, которые должны быть освоены в рамках изучения дисциплины, являются:

- коммуникативная компетенция, включающая - лингвистическую компетенцию, т. е. способность адекватно воспринимать и корректно использовать единицы речи на основе знаний о фонологических, грамматических, лексических, стилистических особенностях изучаемого языка (в сравнении с родным языком); - социолингвистическую компетенцию, т. е. способность адекватно использовать реалии, фоновые знания, ситуативно обусловленные формы общения; - социокультурную компетенцию, т. е. способность учитывать в общении речевые и поведенческие модели, принятые в соответствующей культуре; - социальную компетенцию, т. е. способность взаимодействовать с партнерами по общению, вступать в контакт и поддерживать его, владея необходимыми стратегиями; - дискурсивную компетенцию, т. е. способность осуществлять коммуникацию с учетом инокультурного контекста; - стратегическую компетенцию, т. е. способность применять разные стратегии - как для понимания устных / письменных текстов, так и для поддержания успешного взаимодействия при устном / письменном общении;
- прагматическая компетенция, т. е. способность понимать и порождать иноязычный дискурс с учетом культурно обусловленных различий;
- общая компетенция, включающая наряду со знаниями о стране и мире, об особенностях языковой системы также и способность расширять и совершенствовать собственную картину мира, ориентироваться в медийных источниках информации;
- когнитивная компетенция, т. е. способность планировать цели, ход и результаты образовательной и исследовательской деятельности, использовать опыт изучения родного и других языков, самостоятельно раскрывать закономерности их функционирования, пользоваться поисково-аналитическими умениями;
- межкультурная компетенция, т. е. способность достичь взаимопонимания в межкультурных контактах, используя весь арсенал умений для реализации коммуникативного намерения;
- компенсаторная компетенция, т. е. способность избежать недопонимания, преодолеть коммуникативный барьер / сбой за счет использования известных речевых и метаязыковых средств;
- профессиональная компетенция, т. е. способность осуществлять деловое и официальное общение в профессиональной среде в стране и за рубежом.

В реальном учебном процессе вышеупомянутые компетенции, в основном, интегрированы в решение конкретных профессионально-коммуникативных задач, нацеленных на достижение соответствующего коммуникативного эффекта.

Краткое содержание дисциплины

Уровень В2. Тема 1. Вопросы управления. Тема 2. Работа и мотивация. Тема 3. Структура компании. Тема 4. Межнациональное сотрудничество. Тема 5. Проблемы трудоустройства. Тема 6. Известные женщины, навсегда изменившие мир

технологий. Тема 7. Цифровая экономика. Уровень С1 (часть 1). Тема 1. Инженерное образование: вызовы времени. Тема 2. Создание психологического комфорта на производстве. Тема 3. Актуальные проблемы логистики. Тема 4. Перспективы развития транспортно-технологических машин и оборудования в цифровом мире. Уровень С1 (часть 2). Тема 1. Развитие человечества в будущем. Тема 2. Трансформация промышленности под влиянием искусственного интеллекта. Тема 3. Экология и транспорт: государственный подход. Тема 4. Плюсы и минусы беспилотного транспорта.

2. Компетенции обучающегося, формируемые в результате освоения дисциплины

Планируемые результаты освоения ОП ВО (компетенции)	Планируемые результаты обучения по дисциплине
УК-4 Способен применять современные коммуникативные технологии, в том числе на иностранном(ых) языке(ах), для академического и профессионального взаимодействия	<p>Знает: лексико-грамматический минимум в объеме, необходимом для осуществления письменной и устной коммуникации в профессионально-деловой и научной сферах; основную профессиональную терминологию на иностранном языке</p> <p>Умеет: понимать устную речь (монолог, диалог) профессионально-делового характера; участвовать в международных переговорах, дискуссии, научной беседе, выражая определенные коммуникативные намерения</p> <p>Имеет практический опыт: применения различных стратегий организации письменной речи; поиска и критического осмысления информации, полученной из зарубежных источников, аргументированного изложения собственной точки зрения</p>

3. Место дисциплины в структуре ОП ВО

Перечень предшествующих дисциплин, видов работ учебного плана	Перечень последующих дисциплин, видов работ
1.О.05 Деловой иностранный язык, 1.О.04 Иностранный язык	Не предусмотрены

Требования к «входным» знаниям, умениям, навыкам студента, необходимым при освоении данной дисциплины и приобретенным в результате освоения предшествующих дисциплин:

Дисциплина	Требования
1.О.05 Деловой иностранный язык	<p>Знает: технологию осуществления перевода как инструмента межкультурной деловой и профессиональной коммуникации; основные фонетические, лексико-грамматические, стилистические особенности изучаемого языка и его отличие от родного языка; важнейшие параметры языка конкретной специальности</p> <p>Умеет: создавать адекватные в условиях конкретной ситуации общения устные и</p>

	письменные тексты; реализовать коммуникативное намерение с целью воздействия на партнера по общению; адекватно понимать и интерпретировать смысл и намерение автора при восприятии устных и письменных аутентичных текстов; выявлять сходство и различия в системах родного и иностранного языка; выступать в роли медиатора культур Имеет практический опыт: ведения устной и письменной коммуникации, учитывая стилистические особенности официальных и неофициальных текстов, социокультурные различия на иностранном(ых) языке(ах)
1.О.04 Иностранный язык	Знает: языковые средства общения (иностраннй язык); основные стили и жанры письменной и устной коммуникации Умеет: использовать необходимые вербальные и невербальные средства общения для решения стандартных задач общения на иностранном(ых) языке(ах); вести устную и письменную коммуникацию, учитывая стилистические особенности официальных и неофициальных текстов, социокультурные различия на иностранном(ых) языке(ах); выполнять полный и выборочный письменный перевод профессионально значимых текстов с иностранного(ых) языка(ов) на русский, с русского на иностраннй(ые) язык(и) Имеет практический опыт: перевода публицистических и профессиональных текстов с иностранного(ых) языка(ов) на русский язык и с русского языка на иностраннй(ые) язык(и)

4. Объём и виды учебной работы

Общая трудоемкость дисциплины составляет 12 з.е., 432 ч., 219 ч. контактной работы

Вид учебной работы	Всего часов	Распределение по семестрам в часах		
		Номер семестра		
		5	6	7
Общая трудоёмкость дисциплины	432	144	144	144
<i>Аудиторные занятия:</i>	192	64	64	64
Лекции (Л)	0	0	0	0
Практические занятия, семинары и (или) другие виды аудиторных занятий (ПЗ)	192	64	64	64
Лабораторные работы (ЛР)	0	0	0	0
<i>Самостоятельная работа (СРС)</i>	213	71,75	71,75	69,5
Выполнение упражнений на формирование фоновых знаний, развитие вокабуляра, тренировку стратегий общения, аудирования, чтения, говорения и письма по основному курсу	65	24.75	24.75	15.5
Эссе	30	10	10	10

Подготовка к зачёту	12	12	0	0
Выполнение проектной работы	73	25	25	23
Подготовка к экзамену	21	0	0	21
Подготовка к зачёту	12	0	12	0
Консультации и промежуточная аттестация	27	8,25	8,25	10,5
Вид контроля (зачет, диф.зачет, экзамен)	-	зачет	зачет	экзамен

5. Содержание дисциплины

№ раздела	Наименование разделов дисциплины	Объем аудиторных занятий по видам в часах			
		Всего	Л	ПЗ	ЛР
1	Уровень В2	64	0	64	0
2	Уровень С1	64	0	64	0
3	Уровень С1	64	0	64	0

5.1. Лекции

Не предусмотрены

5.2. Практические занятия, семинары

№ занятия	№ раздела	Наименование или краткое содержание практического занятия, семинара	Кол-во часов
1-2	1	Тема 1. Вопросы управления. Чтение: What is Management? Лексика: терминология, наиболее употребительные сочетания слов, относящиеся к семантическому полю «Management». Аудирование: MBA students: What makes a good manager?	4
3-4	1	Тема 1. Вопросы управления. Говорение: Изучение конкретного случая: Selecting a Chief Operating Officer. Письмо: Написание электронного письма	4
5-6	1	Тема 2. Работа и мотивация. Лексика: терминология, наиболее употребительные сочетания слов, относящиеся к семантическому полю «Работа и мотивация». Чтение: Theory X and Theory Y; “Satisfi Аудирование: MBA students: Managers and motivation	4
7-8	1	Тема 2. Работа и мотивация. Говорение: Изучение конкретного случая : A car manufacturer. Письмо: Написание электронного письма	4
9-10	1	Тема 3. Структура компании. Чтение: Wikinomics and the future of companies. Company structure. Лексика: терминология, наиболее употребительные сочетания слов, относящиеся к семантическому полю «Структура компании». Аудирование: Big and small companies .	4
11-12	1	Тема 3. Структура компании. Говорение: Презентация: Presenting a company. Письмо: составление плана презентации.	4
13-14	1	Тема 4. Межнациональное сотрудничество. Чтение: Art of International management. Лексика: терминология, наиболее употребительные сочетания слов, относящиеся к семантическому полю «Управление на межнациональном уровне». Аудирование: MBA students: Managers, authority, and cultural diversity.	4
15-16	1	Тема 4. Межнациональное сотрудничество. Говорение: Ролевая игра: Welcoming American colleagues. Письмо: Автобиография.	4
17-18	1	Тема 5. Проблемы трудоустройства. Чтение: Filling a vacancy; Job application . Лексика: терминология, наиболее употребительные сочетания слов, относящиеся к семантическому полю «Прием на работу». Аудирование: John	4

		Antonakis (management professor); Job interviews.	
19-20	1	Тема 5. Проблемы трудоустройства. Говорение: Ролевая игра: Прохождение собеседования при приеме на работу. Письмо: Написание резюме.	4
21-22	1	Тема 6. Известные женщины, навсегда изменившие мир технологий. Чтение: The Inventions That Helped Women Soar. Gender in the History of Transportation Services. Video: Three Women's Contribution to Supply Chain & Transportation, Women are changing the transportation industry	4
23-24	1	Тема 6. Известные женщины, навсегда изменившие мир технологий. Аудирование: ITF work on Gender in Transport; Women in business – a strategic issue. Говорение: Групповое обсуждение: who is better in innovations: men and women? Письмо: написание служебной записки.	4
25-26	1	Тема 7. Цифровая экономика. Чтение: Digital Economy, Innovation and Competition. Аудирование: The business news. Говорение: Digital Transport infrastructure. Письмо: меморандум коллегам по отделу.	4
27-28	1	Защита проектных работ.	4
29-30	1	Контроль усвоения лексико-грамматического материала. Выполнение заданий на знание вокабуляра.	4
31-32	1	Подготовка к зачету. Контроль выполнения самостоятельной работы.	4
1-2	2	Тема 1. Инженерное образование: вызовы времени. Видео: Engineering Rising to the Challenge. Выполнение заданий вида "True/False/Not Given", заполнение пропусков ("Note completion"), краткие ответы на вопросы ("Short-answer questions"). Основные стратегии выполнения заданий. Работа с текстом "The MIT factor: celebrating 150 years of maverick genius". Говорение: обсуждение системы образования, престижных университетов.	4
3-4	2	Тема 1. Инженерное образование: вызовы времени. Чтение: Top Five Greatest Engineering Education Challenges. Rethinking engineering education. Аудирование: Engineering Education in the 21st Century. Задание на заполнение форм различного вида (анкет, опросников и т.д.). Прослушивание файла "A graduate recruitment fair". Говорение: Обсуждение планов, будущей профессии, качеств, необходимых для получения профессии.	4
5-6	2	Тема 1. Инженерное образование: вызовы времени. Говорение: часть 1. Основные стратегии ответов на вопросы из первой части. Ответы на вопросы об основных тенденциях в инженерии. Ориентация на использование менее распространенной лексики более высокого уровня. Использование выражений used to и would для описания действий в прошлом. Лексика: глаголы с предлогами. Произношение: ударение в предложении. Грамматика: past simple, present perfect simple, past perfect.	4
7-8	2	Тема 1. Инженерное образование: вызовы времени. Письмо: задание 1. Основные стратегии выполнения задания. Написание вступления. Выбор из графика (графиков)подходящей информации для анализа, систематизация информации. Сравнение данных.	4
9-10	2	Тема 2. Создание психологического комфорта. Чтение: 'Psychological safety' at work improves productivity–here are 4 ways to get it, according to a Harvard expert. 2. Выполнение заданий на выбор заголовков ("Matching headings"), заполнение пропусков в кратком содержании отрывка ("Summary completion"), выбор подходящего варианта из списка предложенных ("Pick from the list"). Основные стратегии выполнения заданий. Говорение: обсуждение влияния эргономики на производительность и эффективность работы.	4
11-12	2	Тема 2. Создание психологического комфорта. Аудирование: Positive Psychology in the Workplace: Thank God it's Monday. 2. Выполнение заданий на заполнение таблиц ("Table completion"), выбор подходящего варианта из списка предложенных ("Pick from a list"). Основные стратегии выполнения заданий. Говорение: рекомендации по созданию психологического комфорта.	4

13-14	2	Тема 2. Создание психологического комфорта. Говорение: The future of work is here, employee burnout needs to go. 2. Начало и завершение монологического высказывания. Ответ на пункты плана, предложенные в задании. Плавность и логичность изложения. Основные стратегии выполнения задания. Лексика: фразовые глаголы. Произношение: использование правильной интонации. Грамматика: имя существительное, артикли.	4
15-16	2	Тема 2. Создание психологического комфорта. Письмо: задание 2 (эссе). Анализ задания, "мозговой штурм". Планирование письменного высказывания. Выражение отношения к обозначенной в задании проблеме. Анализ сочинения-образца.	4
17-18	2	Контроль выполнения самостоятельной работы.	4
19-20	2	Тема 3. Актуальные проблемы логистики. Чтение: 5 COVID Challenges Facing the Logistics Industry секция 3. Выполнение заданий вида "Yes/No/Not Given", заполнение пропусков в кратком содержании отрывка ("Summary completion"), множественный выбор ("Multiple choice"). Основные стратегии выполнения заданий. Говорение: Автоматизация процессов логистики: как транспортные компании переходят на цифровые рельсы.	4
21-22	2	Тема 2. Актуальные проблемы логистики. Аудирование: Top 10 Challenges Logistics is Facing In Post Covid Period. Выполнение заданий на поиск соответствий ("Matching"), заполнение пропусков в схеме ("Flow-chart completion"). Основные стратегии выполнения заданий. Прослушивание аудиофайла "Interview with a logistics manager". Говорение: what are the trends in logistics.	4
23-24	2	Тема 3. Актуальные проблемы логистики. Говорение: Automation in Logistics. Составление плана ответа. Как бы я преобразовал работу логистического отдела. Лексика: verb + noun collocations. Произношение: паузы, связки. Грамматика: описание различий.	4
25-26	2	Тема 3. Актуальные проблемы логистики. Письмо: задание 1. Анализ двух графиков. поиск общих и различных черт, поиск общей тенденции, деление на параграфы, перефразирование. Основные стратегии выполнения задания. Анализ описания-образца.	4
27-28	2	Тема 4. Перспективы развития транспортно-технологических машин и оборудования в цифровом мире. Чтение: 6 Future Transportation Technologies That Will Change Transportation (and the Trucking Industry) Forever. Выполнение заданий на заполнение таблиц ("Table completion"), схем ("Flow-chart completion"), "True/False/Not Given". Основные стратегии выполнения заданий. Чтение A Digital Future for the Infrastructure Industry. Говорение: The Future Machines of the Digital Era - Popular Mechanics.	4
29-30	2	Тема 4. Перспективы развития транспортно-технологических машин и оборудования в цифровом мире. Аудирование: How Industrial Machinery Makers Are Capturing the Digital Opportunity. Выполнение заданий на заполнение пропусков ("Note completion"). Основные стратегии для выполнения задания. Говорение: Industry 4.0 in machine building. Лексика: сочетаемость глаголов make, take, do и have. Произношение: скорость речи, плавность, паузы между группами слов.	4
31-32	2	Подготовка к зачету. Контроль выполнения самостоятельной работы.	4
1-2	3	Тема 1. Развитие человечества в будущем. Чтение: The Future of Human Evolution. Выполнение заданий на сопоставление информации ("Matching information"), заполнение пропусков в предложениях ("Sentence completion"), сопоставление черт ("Matching features"). Основные стратегии выполнения заданий. Чтение текста "Last man standing". Говорение: развитие человечества в будущем.	4
3-4	3	Тема 1. Развитие человечества в будущем. Аудирование: "The best or worst	4

		thing to happen to humanity” - Stephen Hawking launches Centre for the Future of Intelligence. Выполнение заданий на множественный выбор ("Multiple choice"), обозначение объектов на схеме ("Labelling a diagram"). Основные стратегии выполнения заданий. Видео: Will machines rule over humans in future? The answer is complicated and comforting.	
5-6	3	Тема 1. Развитие человечества в будущем. Говорение: The latest findings into human evolution. Стратегии для поддержания непрерывности монологического высказывания. Высказывание предположений. Доводы и примеры. Лексика: словообразование. Произношение: подчеркивание основных аспектов ответа.	4
7-8	3	Тема 1. Развитие человечества в будущем. Письмо: задание 1. Анализ данных, представленных в диаграмме. Анализ задания, планирование ответа. Логическое связывание информации, сравнение стадий. Описание последствий. Анализ описания-образца.	4
9-10	3	Тема 2. Трансформация промышленности под влиянием искусственного интеллекта. Чтение: Industrial AI Technology with ingenuity. Выполнение заданий на множественный выбор (Multiple choice), "Yes/No/Not Given", выбор подходящего окончания предложения ("Matching sentence endings"). Основные стратегии выполнения заданий. Чтение текста Utilizing the digitally generated data for a leap in productivity. Говорение: the Influence of Artificial Intelligence Upon Manufacturing.	4
11-12	3	Тема 2. Трансформация промышленности под влиянием искусственного интеллекта. Аудирование: The Future of AI: How Artificial Intelligence Will Change the Industrial Technology. Выполнение заданий на заполнение пропусков ("Note completion"). Основные стратегии выполнения задания. Видео: Artificial Intelligence. Key Technology for the Digital Transformation. Говорение: artificial intelligence in domestic industry.	4
13-14	3	Тема 2. Трансформация промышленности под влиянием искусственного интеллекта. Говорение: Responsible use of artificial intelligence. Перефразирование незнакомой или забытой лексики. Обсуждение преимуществ и недостатков. Лексика: устойчивые сочетания прилагательных и существительных. Произношение: поддержание беседы.	4
15-16	3	Тема 2. Трансформация промышленности под влиянием искусственного интеллекта. Письмо: задание 2 (эссе). Описание преимуществ и недостатков. Структурирование письменного высказывания. связь между параграфами. Логичность и связность внутри параграфов. Анализ сочинения-образца.	4
17-18	3	Контроль выполнения самостоятельной работы.	4
19-20	3	Тема 3. Экология и транспорт: государственный подход. Чтение: The Road to Sustainable Transport. Выполнение заданий на заполнение пропусков в предложениях ("Sentence completion"), соответствие заголовков ("Matching headings"), выбор подходящего ответа из списка ("Pick from the list"). Основные стратегии выполнения заданий. Чтение текста "Gold dusters". Говорение: Best Available Techniques (BAT) to Prevent and Control Industrial Pollution.	4
21-22	3	Тема 3. Экология и транспорт: государственный подход. Аудирование: Taking on Transport Emissions: Motorization Management. Выполнение заданий на заполнение пропусков в предложениях ("Sentence completion"), краткие ответы на вопросы ("Short-answer questions"), обозначение объектов на плане ("Labelling a plan"). Основные стратегии выполнения заданий. Прослушивание аудиофайла A Green Mobility and Transport system. Говорение: ecological responsibility and sustainability of modern industry.	4
23-24	3	Тема 3. Экология и транспорт: государственный подход. Говорение: части 2 и 3. Понимание вопроса. Составление ответа, соответствующего теме. Использование лексики продвинутого уровня. Размышления о будущем. Лексика: идиоматическое выражение, устойчивые сочетания.	4

		Произношение: ударение в словах.	
25-26	3	Тема 3. Экология и транспорт: государственный подход. Письмо: задание 1. Описание и сравнение двух графиков. Систематизация данных. Структурирование письменного высказывания. Проверка работы: пунктуация. Анализ описания-образца.	4
27-28	3	Тема 4. Плюсы и минусы беспилотного транспорта. Чтение: 32 Major Pros & Cons Of Self-Driving Cars. Выполнение заданий вида "Yes/No/Not Given", на множественный выбор ("Multiple choice"), заполнение пропусков в кратком содержании отрывка ("Summary completion"). Основные стратегии выполнения заданий. Чтение текста 5 benefits (and 4 disadvantages) of self-driving vehicles . Говорение: плюсы и минусы беспилотных автомобилей.	4
29-30	3	Тема 4. Плюсы и минусы беспилотного транспорта. Аудирование: Driverless transport systems. Выполнение заданий на заполнение пропусков ("Note completion"). Основные стратегии выполнения задания. Прослушивание аудиофайла Become a Self-Driving Car Engineer. Говорение: a case study of self-driving manufacturing company (based on "Toyota's Answer to the Self-Driving Era")	4
31-32	3	Подготовка к экзамену. Контроль выполнения самостоятельной работы.	4

5.3. Лабораторные работы

Не предусмотрены

5.4. Самостоятельная работа студента

Выполнение СРС			
Подвид СРС	Список литературы (с указанием разделов, глав, страниц) / ссылка на ресурс	Семестр	Кол-во часов
Выполнение упражнений на формирование фоновых знаний, развитие вокабуляра, тренировку стратегий общения, аудирования, чтения, говорения и письма по основному курсу	McCarthy, M. Viewpoint. Student's Book [Текст] Level 2 M. McCarthy, J. McCarten, H. Sandiford. - Cambridge: Cambridge University Press, 2014	5	24,75
Эссе	Широкова, Н. П. Develop Critical Thinking Through Reading and Writing Часть 1. https://elt.oup.com/student/englishfile/intermediate/?cc=ru&selLanguage=ru (Интернет-ресурс издательства Oxford University Press с интерактивными видами работ	5	10
Подготовка к зачёту	Каменева, В. А. Система международного тестирования IELTS. стр. 6-72	5	12
Выполнение	Александрова, Л. И. Write effectively. стр. 3-42. Базы данных:	5	25

проектной работы	энциклопедии Britannica, Wikipedia, Wikibooks		
Выполнение упражнений на формирование фоновых знаний, развитие вокабуляра, тренировку стратегий общения, аудирования, чтения, говорения и письма по основному курсу	Brook-Hart, G. Cambridge English. Complete IELTS. Bands 5-6.5 : student's book with answers [Текст] G. Brook-Hart, V. Jakeman. - Cambridge: Cambridge University Press, 2014	6	24,75
Подготовка к экзамену	Каменева, В. А. Система международного тестирования IELTS. стр. 149-206	7	21
Выполнение проектной работы	Александрова, Л. И. Write effectively. стр. 87-129. Базы данных: энциклопедии Britannica, Wikipedia, Wikibooks Базы данных: энциклопедии Britannica, Wikipedia, Wikibooks	7	23
Эссе	Широкова, Н. П. Develop Critical Thinking Through Reading and Writing Часть 2. https://elt.oup.com/student/englishfile/intermediate/?cc=ru&sellLanguage=ru (Интернет-ресурс издательства Oxford University Press с интерактивными видами работ	6	10
Выполнение проектной работы	Александрова, Л. И. Write effectively. стр. 43-86. Базы данных: энциклопедии Britannica, Wikipedia, Wikibooks	6	25
Подготовка к зачёту	Каменева, В. А. Система международного тестирования IELTS. стр. 73-148	6	12
Эссе	Широкова, Н. П. Develop Critical Thinking Through Reading and Writingю Часть 3,4. https://elt.oup.com/student/englishfile/intermediate/?cc=ru&sellLanguage=ru (Интернет-ресурс издательства Oxford University Press с интерактивными видами работ	7	10
Выполнение упражнений на формирование фоновых знаний, развитие вокабуляра, тренировку стратегий общения, аудирования, чтения, говорения и письма по основному	Oxenden C. New English File Upper- Intermediate: Workbook / Clive Oxenden, Christina Latham-Koenig. – Oxford: Oxford University Press, 2006. – 80 с.	7	15,5

курсу			
-------	--	--	--

6. Фонд оценочных средств для проведения текущего контроля успеваемости, промежуточной аттестации

Контроль качества освоения образовательной программы осуществляется в соответствии с Положением о балльно-рейтинговой системе оценивания результатов учебной деятельности обучающихся.

6.1. Контрольные мероприятия (КМ)

№ КМ	Се-местр	Вид контроля	Название контрольного мероприятия	Вес	Макс. балл	Порядок начисления баллов	Учитывается в ПА
1	5	Текущий контроль	Устное сообщение	1	5	<p>1. Раскрытие темы. Тема раскрыта – 1 балл. Тема не раскрыта – 0 баллов.</p> <p>2. Структура. Текст сообщения выстроен логично, присутствует вступление, основное содержание, заключение – 1 балл. Не соблюдена структура: отсутствует вступление и/или заключение – 0 баллов.</p> <p>3. Объем устного сообщения. Сообщение объемом 20-25 предложений – 1 балл, менее 20 предложений – 0 баллов.</p> <p>4. Представление информации. Студент рассказывает, лишь иногда обращаясь к тексту – 1 балл. Студент полностью читает доклад – 0 баллов.</p> <p>5. Языковая грамотность устного сообщения. Речь студента не содержит ошибок, препятствующих пониманию – 1 балл. Имеются серьезные ошибки, препятствующие пониманию – 0 баллов.</p>	зачет
2	5	Текущий контроль	Эссе	1	5	<p>1. Структура эссе представлена верно – 1 балл. Структура эссе нарушена (нет хотя бы одного из элементов: введения, основной части или заключения) - 0 баллов.</p> <p>2. Содержание эссе. Тема полностью раскрыта – 1 балл, тема не раскрыта или раскрыта не полностью – 0 баллов.</p> <p>3. Объем работы. 200-250 слов - 1 балл. Менее 200 или более 300 слов – 0 баллов.</p> <p>4. Последовательность и согласованность изложения. Части связаны между собой, а также есть связи внутри них – 1 балл. Части эссе не связаны между собой и/или нет связи внутри них - 0 баллов.</p> <p>5. Грамотность. Ошибки отсутствуют или незначительны, единичны, не</p>	зачет

						мешают пониманию – 1 балл. Многочисленные ошибки (более 5 лексико-грамматических или речевых) или ошибки, мешающие пониманию – 0 баллов.	
3	5	Текущий контроль	Мультимедийная презентация	1,5	10	<p>1. Раскрытие темы. Тема раскрыта полностью – 2 балла. Тема раскрыта не полностью – 1 балл. Тема не раскрыта – 0 баллов.</p> <p>2. Структура. Текст работы выстроен логично, присутствует вступление, основное содержание, заключение, титульный слайд – 1 балл. Не соблюдена структура: отсутствует вступление и/или заключение и/или титульный слайд – 0 баллов.</p> <p>3. Наполнение слайдов: наличие основных терминов, таблиц, графиков, фото, диаграмм, изображений – 1 балл. Избыток текста на слайдах, отсутствие основных терминов, таблиц, графиков, фото, диаграмм, изображений – 0 баллов.</p> <p>4. Оформление. Цвет фона и шрифта, размер используемого шрифта удобны для восприятия – 1 балл. Цвет фона и шрифта, размер шрифта затрудняют восприятие – 0 баллов.</p> <p>5. Манера подачи. Выступающий уложился в отведенное время, рассказывал без опоры на печатный текст – 1 балл. Выступающий не уложился в отведенное время и/или опирался на печатный текст - 0 баллов.</p> <p>6. Языковая грамотность слайдов презентации. Слайды презентации не содержат языковых ошибок – 1 балл. На слайдах имеются ошибки, препятствующие пониманию – 0 баллов.</p> <p>7. Языковая грамотность устного сообщения. Лексические, грамматические и фонетические ошибки незначительны и не препятствуют пониманию – 1 балл. Имеются серьезные ошибки, препятствующие пониманию – 0 баллов.</p> <p>8. Вопросы аудитории. Выступающий четко и грамотно ответил на все вопросы - 2 балла. Выступающий ответил не на все вопросы - 1 балл. Выступающий не ответил на вопросы – 0 баллов.</p>	зачет
4	5	Текущий контроль	Проектная работа	2	20	1. Содержание. Содержание работы соответствует заявленной теме – 2 балла; содержание работы отклоняется от заявленной темы – 1 балл,	зачет

					<p>содержание работы не соответствует заявленной теме – 0 баллов.</p> <p>2. Раскрытие темы. Тема раскрыта полностью – 2 балла. Тема раскрыта не полностью – 1 балл. Тема не раскрыта – 0 баллов.</p> <p>3. Визуальное представление работы. Работа визуально представлена (презентация, ментальная карта, раздаточный материал, инфографика и т.д.) – 2 балла. Визуальная информация представлена недостаточно / избыточно – 1 балл. Работа визуально не представлена – 0 баллов.</p> <p>4. Оформление работы. Визуальная информация понятна и легко воспринимается – 1 балл, визуальная информация непонятна / с трудом воспринимается – 0 баллов.</p> <p>5. Грамотность визуально представленной информации. Информация на слайдах, ментальных картах и т.д. представлена без ошибок – 2 балла. Информация представлена с ошибками, не препятствующими пониманию – 1 балл. Информация представлена с ошибками, препятствующими пониманию – 0 баллов.</p> <p>6. Структура представления проекта. Проект логически выстроен в соответствии с заявленной темой, поставленными задачами и полученными результатами – 2 балла. Нарушение логики представления проекта – 1 балл. Логика представления проекта отсутствует – 0 баллов.</p> <p>7. Представление информации. Студент рассказывает, не читая с листа – 2 балла. Студент рассказывает, иногда обращаясь к тексту – 1 балл. Студент полностью читает доклад – 0 баллов.</p> <p>8. Время выступления. Выступающий уложился в отведенное преподавателем время (7-10 мин) – 1 балл. Выступающий не уложился в отведенное преподавателем время – 0 баллов.</p> <p>9. Языковая грамотность устного сообщения. Речь студента не содержит ошибок - 2 балла. Лексические, грамматические и фонетические ошибки незначительны и не препятствуют пониманию – 1 балл. Имеются серьезные ошибки, препятствующие пониманию – 0 баллов.</p>
--	--	--	--	--	---

						<p>10. Ответы на вопросы аудитории. Выступающий четко и грамотно ответил на все вопросы - 2 балла. Выступающий ответил не на все вопросы и/или допустил лексико-грамматические ошибки - 1 балл. Выступающий не ответил на вопросы – 0 баллов.</p> <p>11. Своевременность представления работы. Работа представлена вовремя – 1 балл, работа не представлена вовремя – 0 баллов.</p> <p>12. Оригинальность представления работы. Работа представлена творчески – 1 балл, представление работы лишено оригинальности – 0 баллов.</p>	
5	5	Текущий контроль	Эссе	1	5	<p>1. Структура эссе представлена верно – 1 балл. Структура эссе нарушена (нет хотя бы одного из элементов: введения, основной части или заключения) - 0 баллов.</p> <p>2. Содержание эссе. Тема полностью раскрыта – 1 балл, тема не раскрыта или раскрыта не полностью – 0 баллов.</p> <p>3. Объем работы. 200-250 слов - 1 балл. Менее 200 или более 300 слов – 0 баллов.</p> <p>4. Последовательность и согласованность изложения. Части связаны между собой, а также есть связи внутри них – 1 балл. Части эссе не связаны между собой и/или нет связи внутри них - 0 баллов.</p> <p>5. Грамотность. Ошибки отсутствуют или незначительны, единичны, не мешают пониманию – 1 балл. Многочисленные ошибки (более 5 лексико-грамматических или речевых) или ошибки, мешающие пониманию – 0 баллов.</p>	зачет
6	5	Текущий контроль	Мультимедийная презентация	1,5	10	<p>1. Раскрытие темы. Тема раскрыта полностью – 2 балла. Тема раскрыта не полностью – 1 балл. Тема не раскрыта – 0 баллов.</p> <p>2. Структура. Текст работы выстроен логично, присутствует вступление, основное содержание, заключение, титульный слайд – 1 балл. Не соблюдена структура: отсутствует вступление и/или заключение и/или титульный слайд – 0 баллов.</p> <p>3. Наполнение слайдов: наличие основных терминов, таблиц, графиков, фото, диаграмм, изображений – 1 балл. Избыток текста на слайдах, отсутствие основных терминов, таблиц, графиков, фото, диаграмм, изображений – 0</p>	зачет

					<p>баллов.</p> <p>4. Оформление. Цвет фона и шрифта, размер используемого шрифта удобны для восприятия – 1 балл. Цвет фона и шрифта, размер шрифта затрудняют восприятие – 0 баллов.</p> <p>5. Манера подачи. Выступающий уложился в отведенное время, рассказывал без опоры на печатный текст – 1 балл. Выступающий не уложился в отведенное время и/или опирался на печатный текст - 0 баллов.</p> <p>6. Языковая грамотность слайдов презентации. Слайды презентации не содержат языковых ошибок – 1 балл. На слайдах имеются ошибки, препятствующие пониманию – 0 баллов.</p> <p>7. Языковая грамотность устного сообщения. Лексические, грамматические и фонетические ошибки незначительны и не препятствуют пониманию– 1 балл. Имеются серьезные ошибки, препятствующие пониманию – 0 баллов.</p> <p>8. Вопросы аудитории. Выступающий четко и грамотно ответил на все вопросы - 2 балла. Выступающий ответил не на все вопросы - 1 балл. Выступающий не ответил на вопросы – 0 баллов.</p>		
7	5	Текущий контроль	Лексико-грамматический тест	1,5	20	<p>Тестирование проводится на аудиторном занятии. Письменный тест из 78 вопросов (6 видов упражнений) проверяет знание изученной лексики, освоенной в семестре.</p> <p>20 баллов – 75-78 правильных ответов. 19 баллов – 71-74 правильных ответов. 18 баллов – 67-70 правильных ответов. 17 баллов – 63-66 правильных ответов. 16 баллов – 58-62 правильных ответов. 15 баллов – 53-57 правильных ответов. 14 баллов – 49-52 правильных ответов. 13 баллов – 45-48 правильных ответов. 12 баллов – 41-44 правильных ответов. 11 баллов – 38-40 правильных ответов. 10 баллов – 35-37 правильных ответов. 9 баллов – 30-34 правильных ответов. 8 баллов – 26-29 правильных ответов. 7 баллов – 21-25 правильных ответов. 6 баллов – 17-20 правильных ответов. 5 баллов – 13-16 правильных ответов. 4 балла – 9-12 правильных ответов. 3 балла – 6-8 правильных ответов. 2 балла – 3-5 правильных ответов. 1 балл – 1-2 правильных ответов. 0 баллов – студент не писал тест.</p>	зачет

8	5	Бонус	Участие в олимпиадах.	-	15	<p>Студент представляет копии документов, подтверждающие победу или участие в предметных олимпиадах по темам дисциплины. Студент представляет копии документов, подтверждающие победу или участие в предметных олимпиадах по темам дисциплины. Студент представляет копии документов, подтверждающие победу или участие в предметных олимпиадах по темам дисциплины.</p> <p>Студент представляет копии документов, подтверждающие победу или участие в предметных олимпиадах по темам дисциплины. Максимально возможная величина бонус-рейтинга - 15 баллов:</p> <p>15 баллов - за победу в олимпиаде международного уровня; 10 баллов - за победу в олимпиаде российского уровня; 5 баллов за победу в олимпиаде университетского уровня; 1 балл - за участие в олимпиаде.</p>	зачет
9	5	Промежуточная аттестация	Зачет	-	20	<p>ЗАЧЁТ, ПРЕДУСМАТРИВАЮЩИЙ РАСКРЫТИЕ ТЕЗИСА (ТЕМЫ) И БЕСЕДУ С ПРЕПОДАВАТЕЛЕМ.</p> <p>1. Содержание. Содержание ответа соответствует заявленной теме – 2 балла; содержание ответа отклоняется от заявленной темы – 1 балл, содержание ответа не соответствует заявленной теме – 0 баллов.</p> <p>2. Раскрытие темы. Тема раскрыта полностью – 2 балла. Тема раскрыта не полностью – 1 балл. Тема не раскрыта – 0 баллов.</p> <p>3. Структура представления ответа. Ответ логически выстроен в соответствии с заявленной темой и поставленными задачами – 2 балла. Нарушение логики представления ответа – 1 балл. Логика представления ответа отсутствует – 0 баллов.</p> <p>4. Представление информации. Студент рассказывает, не читая с листа – 2 балла. Студент рассказывает, иногда обращаясь к тексту – 1 балл. Студент полностью читает текст – 0 баллов.</p> <p>5. Время ответа. Выступающий уложился в отведенное преподавателем время (7-10 мин) – 1 балл. Выступающий не уложился в отведенное преподавателем время – 0 баллов.</p> <p>6. Языковая грамотность устного</p>	зачет

					<p>сообщения. Лексический аспект. Речь студента не содержит лексических ошибок - 2 балла. Лексические ошибки незначительны и не препятствуют пониманию – 1 балл. Имеются серьезные лексические ошибки, препятствующие пониманию – 0 баллов.</p> <p>7. Языковая грамотность устного сообщения. Грамматический аспект. Речь студента не содержит грамматических ошибок - 2 балла. Грамматические ошибки незначительны и не препятствуют пониманию – 1 балл. Имеются серьезные грамматические ошибки, препятствующие пониманию – 0 баллов.</p> <p>8. Языковая грамотность устного сообщения. Фонетический аспект. Речь студента не содержит фонетических ошибок - 2 балла. Фонетические ошибки незначительны и не препятствуют пониманию – 1 балл. Имеются серьезные фонетические ошибки, препятствующие пониманию – 0 баллов.</p> <p>9. Владение профессиональной терминологией. Студент грамотно пользуется соответствующей терминологией в соответствующем контексте - 3 балла. Студент допускает незначительные ошибки при использовании терминологии – 2 балла. Студент допускает серьезные ошибки, препятствующие пониманию – 1 балл. Студент не знает терминологии – 0 баллов.</p> <p>10. Выступающий четко и грамотно ответил на все вопросы - 2 балла. Выступающий ответил не на все вопросы - 1 балл. Выступающий не ответил на вопросы – 0 баллов.</p>		
10	6	Текущий контроль	Устное сообщение	1	5	<p>1. Раскрытие темы. Тема раскрыта – 1 балл. Тема не раскрыта – 0 баллов.</p> <p>2. Структура. Текст сообщения выстроен логично, присутствует вступление, основное содержание, заключение – 1 балл. Не соблюдена структура: отсутствует вступление и/или заключение – 0 баллов.</p> <p>3. Объем устного сообщения. Сообщение объемом 20-25 предложений – 1 балл, менее 20 предложений – 0 баллов.</p> <p>4. Представление информации. Студент рассказывает, лишь иногда обращаясь к тексту – 1 балл. Студент полностью читает доклад – 0 баллов.</p>	зачет

						5. Языковая грамотность устного сообщения. Речь студента не содержит ошибок, препятствующих пониманию – 1 балл. Имеются серьезные ошибки, препятствующие пониманию – 0 баллов.	
11	6	Текущий контроль	Эссе	1	5	1. Структура эссе представлена верно – 1 балл. Структура эссе нарушена (нет хотя бы одного из элементов: введения, основной части или заключения) - 0 баллов. 2. Содержание эссе. Тема полностью раскрыта – 1 балл, тема не раскрыта или раскрыта не полностью – 0 баллов. 3. Объем работы. 200-250 слов - 1 балл. Менее 200 или более 300 слов – 0 баллов. 4. Последовательность и согласованность изложения. Части связаны между собой, а также есть связи внутри них – 1 балл. Части эссе не связаны между собой и/или нет связи внутри них - 0 баллов. 5. Грамотность. Ошибки отсутствуют или незначительны, единичны, не мешают пониманию – 1 балл. Многочисленные ошибки (более 5 лексико-грамматических или речевых) или ошибки, мешающие пониманию – 0 баллов.	зачет
12	6	Текущий контроль	Мультимедийная презентация	1,5	10	1. Раскрытие темы. Тема раскрыта полностью – 2 балла. Тема раскрыта не полностью – 1 балл. Тема не раскрыта – 0 баллов. 2. Структура. Текст работы выстроен логично, присутствует вступление, основное содержание, заключение, титульный слайд – 1 балл. Не соблюдена структура: отсутствует вступление и/или заключение и/или титульный слайд – 0 баллов. 3. Наполнение слайдов: наличие основных терминов, таблиц, графиков, фото, диаграмм, изображений – 1 балл. Избыток текста на слайдах, отсутствие основных терминов, таблиц, графиков, фото, диаграмм, изображений – 0 баллов. 4. Оформление. Цвет фона и шрифта, размер используемого шрифта удобны для восприятия – 1 балл. Цвет фона и шрифта, размер шрифта затрудняют восприятие – 0 баллов. 5. Манера подачи. Выступающий уложился в отведенное время, рассказывал без опоры на печатный текст – 1 балл. Выступающий не	зачет

					<p>уложился в отведенное время и/или опирался на печатный текст - 0 баллов.</p> <p>6. Языковая грамотность слайдов презентации. Слайды презентации не содержат языковых ошибок – 1 балл. На слайдах имеются ошибки, препятствующие пониманию – 0 баллов.</p> <p>7. Языковая грамотность устного сообщения. Лексические, грамматические и фонетические ошибки незначительны и не препятствуют пониманию – 1 балл. Имеются серьезные ошибки, препятствующие пониманию – 0 баллов.</p> <p>8. Вопросы аудитории. Выступающий четко и грамотно ответил на все вопросы - 2 балла. Выступающий ответил не на все вопросы - 1 балл. Выступающий не ответил на вопросы – 0 баллов.</p>		
13	6	Текущий контроль	Проектная работа	2	20	<p>1. Содержание. Содержание работы соответствует заявленной теме – 2 балла; содержание работы отклоняется от заявленной темы – 1 балл, содержание работы не соответствует заявленной теме – 0 баллов.</p> <p>2. Раскрытие темы. Тема раскрыта полностью – 2 балла. Тема раскрыта не полностью – 1 балл. Тема не раскрыта – 0 баллов.</p> <p>3. Визуальное представление работы. Работа визуально представлена (презентация, ментальная карта, раздаточный материал, инфографика и т.д.) – 2 балла. Визуальная информация представлена недостаточно / избыточно – 1 балл. Работа визуально не представлена – 0 баллов.</p> <p>4. Оформление работы. Визуальная информация понятна и легко воспринимается – 1 балл, визуальная информация непонятна / с трудом воспринимается – 0 баллов.</p> <p>5. Грамотность визуально представленной информации. Информация на слайдах, ментальных картах и т.д. представлена без ошибок – 2 балла. Информация представлена с ошибками, не препятствующими пониманию – 1 балл. Информация представлена с ошибками, препятствующими пониманию – 0 баллов.</p> <p>6. Структура представления проекта. Проект логически выстроен в соответствии с заявленной темой,</p>	зачет

					<p>поставленными задачами и полученными результатами – 2 балла.</p> <p>Нарушение логики представления проекта – 1 балл. Логика представления проекта отсутствует – 0 баллов.</p> <p>7. Представление информации. Студент рассказывает, не читая с листа – 2 балла. Студент рассказывает, иногда обращаясь к тексту – 1 балл. Студент полностью читает доклад – 0 баллов.</p> <p>8. Время выступления. Выступающий уложился в отведенное преподавателем время (7-10 мин) – 1 балл. Выступающий не уложился в отведенное преподавателем время – 0 баллов.</p> <p>9. Языковая грамотность устного сообщения. Речь студента не содержит ошибок - 2 балла. Лексические, грамматические и фонетические ошибки незначительны и не препятствуют пониманию – 1 балл. Имеются серьезные ошибки, препятствующие пониманию – 0 баллов.</p> <p>10. Ответы на вопросы аудитории. Выступающий четко и грамотно ответил на все вопросы - 2 балла. Выступающий ответил не на все вопросы и/или допустил лексико-грамматические ошибки - 1 балл. Выступающий не ответил на вопросы – 0 баллов.</p> <p>11. Своевременность представления работы. Работа представлена вовремя – 1 балл, работа не представлена вовремя – 0 баллов.</p> <p>12. Оригинальность представления работы. Работа представлена творчески – 1 балл, представление работы лишено оригинальности – 0 баллов.</p>		
14	6	Текущий контроль	Мультимедийная презентация	1,5	10	<p>1. Раскрытие темы. Тема раскрыта полностью – 2 балла. Тема раскрыта не полностью – 1 балл. Тема не раскрыта – 0 баллов.</p> <p>2. Структура. Текст работы выстроен логично, присутствует вступление, основное содержание, заключение, титульный слайд – 1 балл. Не соблюдена структура: отсутствует вступление и/или заключение и/или титульный слайд – 0 баллов.</p> <p>3. Наполнение слайдов: наличие основных терминов, таблиц, графиков, фото, диаграмм, изображений – 1 балл. Избыток текста на слайдах, отсутствие основных терминов, таблиц, графиков, фото, диаграмм, изображений – 0</p>	зачет

						<p>баллов.</p> <p>4. Оформление. Цвет фона и шрифта, размер используемого шрифта удобны для восприятия – 1 балл. Цвет фона и шрифта, размер шрифта затрудняют восприятие – 0 баллов.</p> <p>5. Манера подачи. Выступающий уложился в отведенное время, рассказывал без опоры на печатный текст – 1 балл. Выступающий не уложился в отведенное время и/или опирался на печатный текст - 0 баллов.</p> <p>6. Языковая грамотность слайдов презентации. Слайды презентации не содержат языковых ошибок – 1 балл. На слайдах имеются ошибки, препятствующие пониманию – 0 баллов.</p> <p>7. Языковая грамотность устного сообщения. Лексические, грамматические и фонетические ошибки незначительны и не препятствуют пониманию– 1 балл. Имеются серьезные ошибки, препятствующие пониманию – 0 баллов.</p> <p>8. Вопросы аудитории. Выступающий четко и грамотно ответил на все вопросы - 2 балла. Выступающий ответил не на все вопросы - 1 балл. Выступающий не ответил на вопросы – 0 баллов.</p>	
15	6	Текущий контроль	Эссе	1	5	<p>1. Структура эссе представлена верно – 1 балл. Структура эссе нарушена (нет хотя бы одного из элементов: введения, основной части или заключения) - 0 баллов.</p> <p>2. Содержание эссе. Тема полностью раскрыта – 1 балл, тема не раскрыта или раскрыта не полностью – 0 баллов.</p> <p>3. Объем работы. 200-250 слов - 1 балл. Менее 200 или более 300 слов – 0 баллов.</p> <p>4. Последовательность и согласованность изложения. Части связаны между собой, а также есть связи внутри них – 1 балл. Части эссе не связаны между собой и/или нет связи внутри них - 0 баллов.</p> <p>5. Грамотность. Ошибки отсутствуют или незначительны, единичны, не мешают пониманию – 1 балл. Многочисленные ошибки (более 5 лексико-грамматических или речевых) или ошибки, мешающие пониманию – 0 баллов.</p>	зачет
16	6	Текущий контроль	Лексико-грамматический	1,5	20	Тестирование проводится на аудиторном занятии. Письменный тест из 78	зачет

			тест		<p>вопросов (6 видов упражнений) проверяет знание изученной лексики, освоенной в семестре. 20 баллов – 49-50 правильных ответов. 19 баллов – 47-48 правильных ответов. 18 баллов – 45-46 правильных ответов. 17 баллов – 42-44 правильных ответов. 16 баллов – 39-41 правильных ответов. 15 баллов – 35-38 правильных ответов. 14 баллов – 31-34 правильных ответов. 13 баллов – 28-30 правильных ответов. 12 баллов – 25-27 правильных ответов. 11 баллов – 21-24 правильных ответов. 10 баллов – 17-20 правильных ответов. 9 баллов – 14-16 правильных ответов. 8 баллов – 11-13 правильных ответов. 7 баллов – 8-10 правильных ответов. 6 баллов – 6-7 правильных ответов. 5 баллов – 5 правильных ответов. 4 балла – 4 правильных ответов. 3 балла – 3 правильных ответов. 2 балла – 2 правильных ответов. 1 балл – 1 правильный ответ. 0 баллов – студент не писал тест.</p>		
17	6	Бонус	Участие в олимпиадах.	-	15	<p>Студент представляет копии документов, подтверждающие победу или участие в предметных олимпиадах по темам дисциплины. Студент представляет копии документов, подтверждающие победу или участие в предметных олимпиадах по темам дисциплины. Студент представляет копии документов, подтверждающие победу или участие в предметных олимпиадах по темам дисциплины. Максимально возможная величина бонус-рейтинга - 15 баллов: 15 баллов - за победу в олимпиаде международного уровня; 10 баллов - за победу в олимпиаде российского уровня; 5 баллов за победу в олимпиаде университетского уровня; 1 балл - за участие в олимпиаде.</p>	зачет
18	6	Промежуточная аттестация	Зачет	-	20	<p>ЗАЧЁТ, ПРЕДУСМАТРИВАЮЩИЙ РАСКРЫТИЕ ТЕЗИСА (ТЕМЫ) И БЕСЕДУ С ПРЕПОДАВАТЕЛЕМ. 1. Содержание. Содержание ответа соответствует заявленной теме – 2 балла; содержание ответа отклоняется от заявленной темы – 1 балл, содержание ответа не соответствует заявленной теме – 0 баллов. 2. Раскрытие темы. Тема раскрыта полностью – 2 балла. Тема раскрыта не полностью – 1 балл. Тема не раскрыта –</p>	зачет

					<p>0 баллов.</p> <p>3. Структура представления ответа. Ответ логически выстроен в соответствии с заявленной темой и поставленными задачами – 2 балла. Нарушение логики представления ответа – 1 балл. Логика представления ответа отсутствует – 0 баллов.</p> <p>4. Представление информации. Студент рассказывает, не читая с листа – 2 балла. Студент рассказывает, иногда обращаясь к тексту – 1 балл. Студент полностью читает текст – 0 баллов.</p> <p>5. Время ответа. Выступающий уложился в отведенное преподавателем время (7-10 мин) – 1 балл. Выступающий не уложился в отведенное преподавателем время – 0 баллов.</p> <p>6. Языковая грамотность устного сообщения. Лексический аспект. Речь студента не содержит лексических ошибок - 2 балла. Лексические ошибки незначительны и не препятствуют пониманию– 1 балл. Имеются серьезные лексические ошибки, препятствующие пониманию – 0 баллов.</p> <p>7. Языковая грамотность устного сообщения. Грамматический аспект. Речь студента не содержит грамматических ошибок - 2 балла. Грамматические ошибки незначительны и не препятствуют пониманию– 1 балл. Имеются серьезные грамматические ошибки, препятствующие пониманию – 0 баллов.</p> <p>8. Языковая грамотность устного сообщения. Фонетический аспект. Речь студента не содержит фонетических ошибок - 2 балла. Фонетические ошибки незначительны и не препятствуют пониманию– 1 балл. Имеются серьезные фонетические ошибки, препятствующие пониманию – 0 баллов.</p> <p>9. Владение профессиональной терминологией. Студент грамотно пользуется соответствующей терминологией в соответствующем контексте - 3 балла. Студент допускает незначительные ошибки при использовании терминологии – 2 балла. Студент допускает серьезные ошибки, препятствующие пониманию – 1 балл. Студент не знает терминологии – 0 баллов.</p> <p>10. Выступающий четко и грамотно</p>	
--	--	--	--	--	--	--

						ответил на все вопросы - 2 балла. Выступающий ответил не на все вопросы - 1 балл. Выступающий не ответил на вопросы – 0 баллов.	
19	7	Текущий контроль	Устное сообщение	1	5	<p>1. Раскрытие темы. Тема раскрыта – 1 балл. Тема не раскрыта – 0 баллов.</p> <p>2. Структура. Текст сообщения выстроен логично, присутствует вступление, основное содержание, заключение – 1 балл. Не соблюдена структура: отсутствует вступление и/или заключение – 0 баллов.</p> <p>3. Объем устного сообщения. Сообщение объемом 20-25 предложений – 1 балл, менее 20 предложений – 0 баллов.</p> <p>4. Представление информации. Студент рассказывает, лишь иногда обращаясь к тексту – 1 балл. Студент полностью читает доклад – 0 баллов.</p> <p>5. Языковая грамотность устного сообщения. Речь студента не содержит ошибок, препятствующих пониманию – 1 балл. Имеются серьезные ошибки, препятствующие пониманию – 0 баллов.</p>	экзамен
20	7	Текущий контроль	Мультимедийная презентация	1,5	10	<p>1. Раскрытие темы. Тема раскрыта полностью – 2 балла. Тема раскрыта не полностью – 1 балл. Тема не раскрыта – 0 баллов.</p> <p>2. Структура. Текст работы выстроен логично, присутствует вступление, основное содержание, заключение, титульный слайд – 1 балл. Не соблюдена структура: отсутствует вступление и/или заключение и/или титульный слайд – 0 баллов.</p> <p>3. Наполнение слайдов: наличие основных терминов, таблиц, графиков, фото, диаграмм, изображений – 1 балл. Избыток текста на слайдах, отсутствие основных терминов, таблиц, графиков, фото, диаграмм, изображений – 0 баллов.</p> <p>4. Оформление. Цвет фона и шрифта, размер используемого шрифта удобны для восприятия – 1 балл. Цвет фона и шрифта, размер шрифта затрудняют восприятие – 0 баллов.</p> <p>5. Манера подачи. Выступающий уложился в отведенное время, рассказывал без опоры на печатный текст – 1 балл. Выступающий не уложился в отведенное время и/или опирался на печатный текст - 0 баллов.</p> <p>6. Языковая грамотность слайдов презентации. Слайды презентации не</p>	экзамен

						содержат языковых ошибок – 1 балл. На слайдах имеются ошибки, препятствующие пониманию – 0 баллов. 7. Языковая грамотность устного сообщения. Лексические, грамматические и фонетические ошибки незначительны и не препятствуют пониманию – 1 балл. Имеются серьезные ошибки, препятствующие пониманию – 0 баллов. 8. Вопросы аудитории. Выступающий четко и грамотно ответил на все вопросы - 2 балла. Выступающий ответил не на все вопросы - 1 балл. Выступающий не ответил на вопросы – 0 баллов.	
21	7	Текущий контроль	Эссе	1	5	1. Структура эссе представлена верно – 1 балл. Структура эссе нарушена (нет хотя бы одного из элементов: введения, основной части или заключения) - 0 баллов. 2. Содержание эссе. Тема полностью раскрыта – 1 балл, тема не раскрыта или раскрыта не полностью – 0 баллов. 3. Объем работы. 200-250 слов - 1 балл. Менее 200 или более 300 слов – 0 баллов. 4. Последовательность и согласованность изложения. Части связаны между собой, а также есть связи внутри них – 1 балл. Части эссе не связаны между собой и/или нет связи внутри них - 0 баллов. 5. Грамотность. Ошибки отсутствуют или незначительны, единичны, не мешают пониманию – 1 балл. Многочисленные ошибки (более 5 лексико-грамматических или речевых) или ошибки, мешающие пониманию – 0 баллов.	экзамен
22	7	Текущий контроль	Мультимедийная презентация	1,5	10	1. Раскрытие темы. Тема раскрыта полностью – 2 балла. Тема раскрыта не полностью – 1 балл. Тема не раскрыта – 0 баллов. 2. Структура. Текст работы выстроен логично, присутствует вступление, основное содержание, заключение, титульный слайд – 1 балл. Не соблюдена структура: отсутствует вступление и/или заключение и/или титульный слайд – 0 баллов. 3. Наполнение слайдов: наличие основных терминов, таблиц, графиков, фото, диаграмм, изображений – 1 балл. Избыток текста на слайдах, отсутствие основных терминов, таблиц, графиков,	экзамен

					<p>фото, диаграмм, изображений – 0 баллов.</p> <p>4. Оформление. Цвет фона и шрифта, размер используемого шрифта удобны для восприятия – 1 балл. Цвет фона и шрифта, размер шрифта затрудняют восприятие – 0 баллов.</p> <p>5. Манера подачи. Выступающий уложился в отведенное время, рассказывал без опоры на печатный текст – 1 балл. Выступающий не уложился в отведенное время и/или опирался на печатный текст - 0 баллов.</p> <p>6. Языковая грамотность слайдов презентации. Слайды презентации не содержат языковых ошибок – 1 балл. На слайдах имеются ошибки, препятствующие пониманию – 0 баллов.</p> <p>7. Языковая грамотность устного сообщения. Лексические, грамматические и фонетические ошибки незначительны и не препятствуют пониманию– 1 балл. Имеются серьезные ошибки, препятствующие пониманию – 0 баллов.</p> <p>8. Вопросы аудитории. Выступающий четко и грамотно ответил на все вопросы - 2 балла. Выступающий ответил не на все вопросы - 1 балл. Выступающий не ответил на вопросы – 0 баллов.</p>		
23	7	Текущий контроль	Проектная работа	2	20	<p>1. Содержание. Содержание работы соответствует заявленной теме – 2 балла; содержание работы отклоняется от заявленной темы – 1 балл, содержание работы не соответствует заявленной теме – 0 баллов.</p> <p>2. Раскрытие темы. Тема раскрыта полностью – 2 балла. Тема раскрыта не полностью – 1 балл. Тема не раскрыта – 0 баллов.</p> <p>3. Визуальное представление работы. Работа визуально представлена (презентация, ментальная карта, раздаточный материал, инфографика и т.д.) – 2 балла. Визуальная информация представлена недостаточно / избыточно – 1 балл. Работа визуально не представлена – 0 баллов.</p> <p>4. Оформление работы. Визуальная информация понятна и легко воспринимается – 1 балл, визуальная информация непонятна / с трудом воспринимается – 0 баллов.</p> <p>5. Грамотность визуально представленной информации.</p>	экзамен

					<p>Информация на слайдах, ментальных картах и т.д. представлена без ошибок – 2 балла. Информация представлена с ошибками, не препятствующими пониманию – 1 балл. Информация представлена с ошибками, препятствующими пониманию – 0 баллов.</p> <p>6. Структура представления проекта. Проект логически выстроен в соответствии с заявленной темой, поставленными задачами и полученными результатами – 2 балла. Нарушение логики представления проекта – 1 балл. Логика представления проекта отсутствует – 0 баллов.</p> <p>7. Представление информации. Студент рассказывает, не читая с листа – 2 балла. Студент рассказывает, иногда обращаясь к тексту – 1 балл. Студент полностью читает доклад – 0 баллов.</p> <p>8. Время выступления. Выступающий уложился в отведенное преподавателем время (7-10 мин) – 1 балл. Выступающий не уложился в отведенное преподавателем время – 0 баллов.</p> <p>9. Языковая грамотность устного сообщения. Речь студента не содержит ошибок - 2 балла. Лексические, грамматические и фонетические ошибки незначительны и не препятствуют пониманию – 1 балл. Имеются серьезные ошибки, препятствующие пониманию – 0 баллов.</p> <p>10. Ответы на вопросы аудитории. Выступающий четко и грамотно ответил на все вопросы - 2 балла. Выступающий ответил не на все вопросы и/или допустил лексико-грамматические ошибки - 1 балл. Выступающий не ответил на вопросы – 0 баллов.</p> <p>11. Своевременность представления работы. Работа представлена вовремя – 1 балл, работа не представлена вовремя – 0 баллов.</p> <p>12. Оригинальность представления работы. Работа представлена творчески – 1 балл, представление работы лишено оригинальности – 0 баллов.</p>		
24	7	Текущий контроль	Эссе.	1	5	<p>1. Структура эссе представлена верно – 1 балл. Структура эссе нарушена (нет хотя бы одного из элементов: введения, основной части или заключения) - 0 баллов.</p> <p>2. Содержание эссе. Тема полностью</p>	экзамен

						<p>раскрыта – 1 балл, тема не раскрыта или раскрыта не полностью – 0 баллов.</p> <p>3. Объем работы. 200-250 слов - 1 балл. Менее 200 или более 300 слов – 0 баллов.</p> <p>4. Последовательность и согласованность изложения. Части связаны между собой, а также есть связи внутри них – 1 балл. Части эссе не связаны между собой и/или нет связи внутри них - 0 баллов.</p> <p>5. Грамотность. Ошибки отсутствуют или незначительны, единичны, не мешают пониманию – 1 балл. Многочисленные ошибки (более 5 лексико-грамматических или речевых) или ошибки, мешающие пониманию – 0 баллов.</p>	
25	7	Текущий контроль	Лексико-грамматический тест	1,5	20	<p>Тестирование проводится на аудиторном занятии. Письменный тест из 78 вопросов (6 видов упражнений) проверяет знание изученной лексики, освоенной в семестре.</p> <p>20 баллов – 20 правильных ответов. 19 баллов – 19 правильных ответов. 18 баллов – 18 правильных ответов. 17 баллов – 17 правильных ответов. 16 баллов – 16 правильных ответов. 15 баллов – 15 правильных ответов. 14 баллов – 14 правильных ответов. 13 баллов – 13 правильных ответов. 12 баллов – 12 правильных ответов. 11 баллов – 11 правильных ответов. 10 баллов – 10 правильных ответов. 9 баллов – 9 правильных ответов. 8 баллов – 8 правильных ответов. 7 баллов – 7 правильных ответов. 6 баллов – 6 правильных ответов. 5 баллов – 5 правильных ответов. 4 балла – 4 правильных ответов. 3 балла – 3 правильных ответов. 2 балла – 2 правильных ответов. 1 балл – 1 правильный ответ. 0 баллов – студент не писал тест.</p>	экзамен
26	7	Бонус	Участие в олимпиадах.	-	15	<p>Студент представляет копии документов, подтверждающие победу или участие в предметных олимпиадах по темам дисциплины. Студент представляет копии документов, подтверждающие победу или участие в предметных олимпиадах по темам дисциплины. Максимально возможная величина бонус-рейтинга - 15 баллов: 15 баллов - за победу в олимпиаде международного уровня; 10 баллов - за победу в олимпиаде</p>	экзамен

						<p>русского уровня; 5 баллов за победу в олимпиаде университетского уровня; 1 балл - за участие в олимпиаде.</p>	
27	7	Проме- жуточная аттестация	Экзамен.	-	20	<p>ЭКЗАМЕН, ПРЕДУСМАТРИВАЮЩИЙ РАСКРЫТИЕ ТЕЗИСА (ТЕМЫ) И БЕСЕДУ С ПРЕПОДАВАТЕЛЕМ. 1. Содержание. Содержание ответа соответствует заявленной теме – 2 балла; содержание ответа отклоняется от заявленной темы – 1 балл, содержание ответа не соответствует заявленной теме – 0 баллов. 2. Раскрытие темы. Тема раскрыта полностью – 2 балла. Тема раскрыта не полностью – 1 балл. Тема не раскрыта – 0 баллов. 3. Структура представления ответа. Ответ логически выстроен в соответствии с заявленной темой и поставленными задачами – 2 балла. Нарушение логики представления ответа – 1 балл. Логика представления ответа отсутствует – 0 баллов. 4. Представление информации. Студент рассказывает, не читая с листа – 2 балла. Студент рассказывает, иногда обращаясь к тексту – 1 балл. Студент полностью читает текст – 0 баллов. 5. Время ответа. Выступающий уложился в отведенное преподавателем время (7-10 мин) – 1 балл. Выступающий не уложился в отведенное преподавателем время – 0 баллов. 6. Языковая грамотность устного сообщения. Лексический аспект. Речь студента не содержит лексических ошибок - 2 балла. Лексические ошибки незначительны и не препятствуют пониманию– 1 балл. Имеются серьезные лексические ошибки, препятствующие пониманию – 0 баллов. 7. Языковая грамотность устного сообщения. Грамматический аспект. Речь студента не содержит грамматических ошибок - 2 балла. Грамматические ошибки незначительны и не препятствуют пониманию– 1 балл. Имеются серьезные грамматические ошибки, препятствующие пониманию – 0 баллов. 8. Языковая грамотность устного сообщения. Фонетический аспект. Речь студента не содержит фонетических ошибок - 2 балла. Фонетические ошибки</p>	экзамен

					<p>незначительны и не препятствуют пониманию – 1 балл. Имеются серьезные фонетические ошибки, препятствующие пониманию – 0 баллов.</p> <p>9. Владение профессиональной терминологией. Студент грамотно пользуется соответствующей терминологией в соответствующем контексте - 3 балла. Студент допускает незначительные ошибки при использовании терминологии – 2 балла. Студент допускает серьезные ошибки, препятствующие пониманию – 1 балл. Студент не знает терминологии – 0 баллов.</p> <p>10. Выступающий четко и грамотно ответил на все вопросы - 2 балла. Выступающий ответил не на все вопросы - 1 балл. Выступающий не ответил на вопросы – 0 баллов.</p>	
--	--	--	--	--	---	--

6.2. Процедура проведения, критерии оценивания

Вид промежуточной аттестации	Процедура проведения	Критерии оценивания
зачет	<p>На зачете происходит оценивание учебной деятельности обучающихся по дисциплине на основе полученных оценок за контрольно-рейтинговые мероприятия текущего контроля и промежуточной аттестации. Зачёт представляет собой беседу с преподавателем по предложенной теме курса, раскрытие тезиса. При оценивании результатов учебной деятельности обучающегося по дисциплине используется балльно-рейтинговая система оценивания результатов учебной деятельности обучающихся. Зачтено: рейтинг обучающегося за мероприятие больше или равен 60 %. Не зачтено: рейтинг обучающегося за мероприятие менее 60 %</p>	<p>В соответствии с пп. 2.5, 2.6 Положения</p>
зачет	<p>На зачете происходит оценивание учебной деятельности обучающихся по дисциплине на основе полученных оценок за контрольно-рейтинговые мероприятия текущего контроля и промежуточной аттестации. Зачёт представляет собой беседу с преподавателем по предложенной теме курса, раскрытие тезиса. При оценивании результатов учебной деятельности обучающегося по дисциплине используется балльно-рейтинговая система оценивания результатов учебной деятельности обучающихся. Зачтено: рейтинг обучающегося за мероприятие больше или равен 60 %. Не зачтено: рейтинг обучающегося за мероприятие менее 60 %</p>	<p>В соответствии с пп. 2.5, 2.6 Положения</p>
экзамен	<p>На экзамене происходит оценивание учебной деятельности обучающихся по дисциплине на основе полученных оценок за контрольно-рейтинговые мероприятия текущего контроля и промежуточной аттестации. Экзамен представляет собой беседу с преподавателем по предложенной теме курса, раскрытие тезиса. При оценивании результатов учебной деятельности обучающегося по дисциплине используется</p>	<p>В соответствии с пп. 2.5, 2.6 Положения</p>

	балльно-рейтинговая система оценивания результатов учебной деятельности обучающихся. 85% - 100% (отлично) 75% - 84% (хорошо) 60% - 74% (удовлетворительно) 1% - 59% (неудовлетворительно)	
--	---	--

6.3. Паспорт фонда оценочных средств

Компетенции	Результаты обучения	№ КМ																										
		1	2	3	4	5	6	7	8	9	10	11	12	13	14	15	16	17	18	19	20	21	22	23	24	25	26	27
УК-4	Знает: лексико-грамматический минимум в объеме, необходимом для осуществления письменной и устной коммуникации в профессионально-деловой и научной сферах; основную профессиональную терминологию на иностранном языке	+	+	+	+	+	+	+	+	+	+	+	+	+	+	+	+	+	+	+	+	+	+	+	+	+	+	+
УК-4	Умеет: понимать устную речь (монолог, диалог) профессионально-делового характера; участвовать в международных переговорах, дискуссии, научной беседе, выражая определенные коммуникативные намерения	+	+	+	+	+	+	+	+	+	+	+	+	+	+	+	+	+	+	+	+	+	+	+	+	+	+	+
УК-4	Имеет практический опыт: применения различных стратегий организации письменной речи; поиска и критического осмысления информации, полученной из зарубежных источников, аргументированного изложения собственной точки зрения	+	+	+	+	+	+	+	+	+	+	+	+	+	+	+	+	+	+	+	+	+	+	+	+	+	+	+

Типовые контрольные задания по каждому мероприятию находятся в приложениях.

7. Учебно-методическое и информационное обеспечение дисциплины

Печатная учебно-методическая документация

а) основная литература:

1. Brook-Hart, G. Cambridge English. Complete IELTS. Bands 5-6.5 : student's book with answers [Текст] G. Brook-Hart, V. Jakeman. - Cambridge: Cambridge University Press, 2014
2. McCarthy, M. Viewpoint. Student's Book [Текст] Level 1 M. McCarthy, J. McCarten, H. Sandiford. - Cambridge: Cambridge University Press, 2015

б) дополнительная литература:

1. McCarthy, M. Viewpoint. Student's Book [Текст] Level 2 M. McCarthy, J. McCarten, H. Sandiford. - Cambridge: Cambridge University Press, 2014

в) отечественные и зарубежные журналы по дисциплине, имеющиеся в библиотеке:

1. English today: The Intern. Rev. of the Engl. Language Cambridge; New York: Cambridge University Press , 2011- . 2011 V. 18-25 № 1-4, 2012 V. 28 № 3-4, 2013 V. 29 № 2-4, 2014 V. 30 № 1-4я, 2015 V. 31 № 1-3.

г) методические указания для студентов по освоению дисциплины:

1. Английский язык: метод. указания по самостоятельной работе студентов (бакалавриат) / К. Н. Волченкова, Е. Г. Шрайбер; Юж.-Урал. гос. ун-т, Каф. Иностр. яз.; ЮУрГУ, 2017. – 50 с.

из них: учебно-методическое обеспечение самостоятельной работы студента:

1. Английский язык: метод. указания по самостоятельной работе студентов (бакалавриат) / К. Н. Волченкова, Е. Г. Шрайбер; Юж.-Урал. гос. ун-т, Каф. Иностр. яз.; ЮУрГУ, 2017. – 50 с.

Электронная учебно-методическая документация

№	Вид литературы	Наименование ресурса в электронной форме	Библиографическое описание
1	Методические пособия для преподавателя	Электронный каталог ЮУрГУ	Ярославова, Е. Н. Методические рекомендации для преподавателей по измерительных материалов (иностраннй язык) / Е. Н. Ярославова, Л. Челябинск: Издательство ЮУрГУ. https://lib.susu.ru/ftd?base=SUSU_METHOD&key=000304646?base=SUSU
2	Дополнительная литература	Электронный каталог ЮУрГУ	Английский язык. Грамматические трудности перевода: учебное пособие / Урал. гос. ун-т, Каф. Англ.яз.; ЮУрГУ. - Челябинск, Издательский Центр https://lib.susu.ru/ftd?base=SUSU_METHOD1&key=000514211?base=SUSU
3	Основная литература	Учебно-методические материалы кафедры	New English File Upper Intermediate Wordlist https://edu.susu.ru/course/view.php?id=1923
4	Дополнительная литература	Учебно-методические материалы кафедры	Онлайн курс IELTS https://edu.susu.ru/course/view.php?id=1923
5	Дополнительная литература	Электронно-	Каменева, В. А. Система международного тестирования IELTS (Academic)

	литература	библиотечная система издательства Лань	Каменева. — Кемерово : КемГУ, 2017. — 229 с. https://e.lanbook.com/book/112315
6	Дополнительная литература	Электронно-библиотечная система издательства Лань	Широкова, Н. П. Develop Critical Thinking Through Reading and Writing мышление через чтение и письмо : учебное пособие / Н. П. Широкова, АлтГПУ, 2015. — 204 с https://e.lanbook.com/book/112315
7	Дополнительная литература	Электронно-библиотечная система издательства Лань	Александрова, Л. И. Write effectively. Пишем эффективно: учеб.- метод. пособие : учебно-методическое пособие / Л. И. Александрова. — 3-е изд. — 132 с. https://e.lanbook.com/book/166533

Перечень используемого программного обеспечения:

1. Microsoft-Windows(бессрочно)
2. Microsoft-Office(бессрочно)
3. ФГАОУ ВО "ЮУрГУ (НИУ)"-Портал "Электронный ЮУрГУ" (<https://edu.susu.ru>)(бессрочно)

Перечень используемых профессиональных баз данных и информационных справочных систем:

1. -База данных ВИНТИ РАН(бессрочно)

8. Материально-техническое обеспечение дисциплины

Вид занятий	№ ауд.	Основное оборудование, стенды, макеты, компьютерная техника, предустановленное программное обеспечение, используемое для различных видов занятий
Зачет	464a (2)	Телевизор DVD, CD магнитофоны, проекционный экран, Интернет, доступ в мультимедийный каталог, мультимедийный проектор, компьютер
Самостоятельная работа студента	457 (2)	ПО Microsoft-Windows(бессрочно), Microsoft-Office(бессрочно)
Самостоятельная работа студента	447 (2)	Компьютер, телевизор, DVD, CD магнитофоны, Интернет, доступ в мультимедийный каталог
Контроль самостоятельной работы	464 (2)	Компьютерный класс, телевизор DVD, CD магнитофоны, принтер, Интернет, доступ в мультимедийный каталог, сервер мультимедийный проектор, компьютеры-16
Экзамен	256 (2)	ПК, подключенные к сети Интернет и с доступом в электронную информационно-образовательную среду университета
Практические занятия и семинары	457a (2)	Проектный экран, DVD, CD магнитофоны, компьютер, Интернет, доступ в мультимедийный каталог, ТВ, мультимедийный проектор