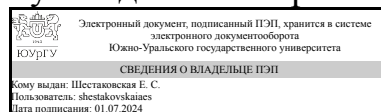


УТВЕРЖДАЮ:  
Руководитель направления



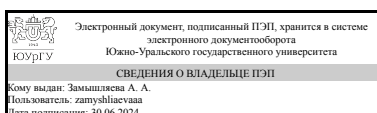
Е. С. Шестаковская

## РАБОЧАЯ ПРОГРАММА

дисциплины 1.О.31 Операционные системы  
для направления 01.03.03 Механика и математическое моделирование  
уровень Бакалавриат  
форма обучения очная  
кафедра-разработчик Прикладная математика и программирование

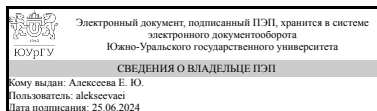
Рабочая программа составлена в соответствии с ФГОС ВО по направлению подготовки 01.03.03 Механика и математическое моделирование, утверждённым приказом Минобрнауки от 10.01.2018 № 10

Зав.кафедрой разработчика,  
д.физ.-мат.н., проф.



А. А. Замышляева

Разработчик программы,  
к.хим.н., доц., доцент



Е. Ю. Алексеева

## 1. Цели и задачи дисциплины

Цель дисциплины: получение теоретических знаний о принципах построения и архитектуре современных операционных систем и сред (в том числе распределенных), обеспечивающих организацию вычислительных процессов в корпоративных информационных системах экономического, управленческого, производственного, научного и другого назначения, а также практических навыков по созданию (настройке) вычислительной среды для реализации бизнес-процессов в корпоративных сетях (интрасетях) предприятий. Задачи дисциплины: формирование и развитие компетенций, знаний, практических навыков и умений, обеспечивающих разработку и эксплуатацию программного обеспечения компьютерных сетей, автоматизированных систем, вычислительных комплексов, сервисов, операционных систем, изучение языков программирования, алгоритмов, библиотек и пакетов программ, продуктов системного программного обеспечения.

## Краткое содержание дисциплины

Целью курса «Операционные системы» является изучение основ построения операционных систем, общих принципов их построения, выполняемых функций, детальное изучение операционных систем современных компьютеров, их команд, приобретение практических навыков разработки системных и прикладных программ для современных операционных систем WINDOWS, LINUX. В результате изучения курса студент должен знать основные принципы работы операционных систем: методы структуризации; абстракции, процессы и ресурсы; взаимодействие процессов в распределенных системах; управление процессорами (в т.ч. параллельными); организация устройств; прерывания; понятия режимов работы пользователя/супервизора и защиты; проблемы монопольного использования разделяемых ресурсов в ядре системы; управление памятью; понятие программных интерфейсов приложений.

## 2. Компетенции обучающегося, формируемые в результате освоения дисциплины

Планируемые результаты освоения ОП ВО (компетенции)	Планируемые результаты обучения по дисциплине
ПК-2 Способен понимать принципы работы современных информационных технологий и программных средств, в том числе отечественного производства, и использовать их при решении задач профессиональной деятельности (09.03.04 ОПК-2)	Знает: принципы построения, назначение, структуру, функции и эволюцию операционных систем Умеет: использовать стандартные инструменты современных операционных систем при решении задач профессиональной деятельности Имеет практический опыт: работы с основными компонентами современных операционных систем
ПК-5 Способен устанавливать программное и аппаратное обеспечение для информационных и автоматизированных систем (09.03.04 ОПК-5)	Знает: основные широко распространенные операционные системы, принципы их работы Умеет: проводить установку, конфигурирование и загрузку операционных систем, в том числе сетевых Имеет практический опыт: использования основных видов интерфейсов операционных систем

### 3. Место дисциплины в структуре ОП ВО

Перечень предшествующих дисциплин, видов работ учебного плана	Перечень последующих дисциплин, видов работ
1.О.30 Архитектура ЭВМ, 1.О.21 Объектно-ориентированное программирование	1.О.34 Основы программной инженерии

Требования к «входным» знаниям, умениям, навыкам студента, необходимым при освоении данной дисциплины и приобретенным в результате освоения предшествующих дисциплин:

Дисциплина	Требования
1.О.30 Архитектура ЭВМ	<p>Знает: основные свойства архитектуры компьютерной сети, принципы работы и взаимодействие архитектурных компонентов компьютера общего назначения, принципы микропрограммной реализации команд, команды, этапы их выполнения, системы команд, организацию памяти компьютеров, принципы информационного обмена, интерфейсы (внутренние и внешние), взаимодействие с периферийными устройствами, возможности типовой информационной системы</p> <p>Умеет: описывать работу и взаимодействие компонентов архитектуры, в том числе на языке высокого уровня, анализировать исходную документацию</p> <p>Имеет практический опыт: описания функционирования компонентов архитектуры, анализа функциональных и нефункциональных требований к информационным системам</p>
1.О.21 Объектно-ориентированное программирование	<p>Знает: синтаксис языка объектно-ориентированного программирования C++, устройство и принципы построения объектно-ориентированных библиотек, методику разработки программ с использованием технологии объектно-ориентированного программирования, основные возможности современных интегрированных сред разработки программного обеспечения на объектно-ориентированных языках программирования</p> <p>Умеет: адаптировать и использовать шаблоны объектно-ориентированного программирования для решения профессиональных задач, реализовывать программно и использовать на практике математические алгоритмы, с применением высокоуровневого языка программирования C++</p> <p>Имеет практический опыт: применения объектных технологий разработки программных систем, разработки компьютерных программ на языке C++, работы с основными современными интегрированными</p>

средами разработки программного обеспечения на объектно-ориентированных языках

#### 4. Объём и виды учебной работы

Общая трудоемкость дисциплины составляет 3 з.е., 108 ч., 70,25 ч. контактной работы

Вид учебной работы	Всего часов	Распределение по семестрам в часах	
		Номер семестра	
		4	
Общая трудоёмкость дисциплины	108	108	
<i>Аудиторные занятия:</i>	64	64	
Лекции (Л)	32	32	
Практические занятия, семинары и (или) другие виды аудиторных занятий (ПЗ)	0	0	
Лабораторные работы (ЛР)	32	32	
<i>Самостоятельная работа (СРС)</i>	37,75	37,75	
Подготовка к зачету	7,75	7,75	
Подготовка к лабораторным работам	30	30	
Консультации и промежуточная аттестация	6,25	6,25	
Вид контроля (зачет, диф.зачет, экзамен)	-	зачет	

#### 5. Содержание дисциплины

№ раздела	Наименование разделов дисциплины	Объем аудиторных занятий по видам в часах			
		Всего	Л	ПЗ	ЛР
1	Архитектура, назначение и функции операционных систем.	16	8	0	8
2	Управление задачами	14	6	0	8
3	Управление ресурсами	24	12	0	12
4	Принципы построения сетевых ОС и защита от несанкционированного доступа.	10	6	0	4

##### 5.1. Лекции

№ лекции	№ раздела	Наименование или краткое содержание лекционного занятия	Кол-во часов
1	1	Принципы построения сетевых ОС и защита от несанкционированного доступа.	2
2	1	Назначение, функции и структура операционной системы (ОС), классификация компьютерных систем, особенности ОС для различных классов компьютерных систем	2
3-4	1	Архитектура компьютерной системы. Архитектура ОС. Основные подходы к построению ядра ОС.	4
5-6	2	Управление процессами. Планирование и диспетчеризация процессов. Потоки и многопоточное выполнение программ. Стратегии и критерии	4

		диспетчеризации процессов	
7	2	Управление параллельными взаимодействующими процессами. Проблемы тупиков и методы борьбы с ними.	2
8	3	Понятие ресурса. ОС как средство управления вычислительными ресурсами.	2
9-10	3	Управление памятью. Страничная организация памяти. Сегментная организация памяти. Виртуальная память	4
11-12	3	Файловые системы	4
13	3	Управление вводом-выводом	2
14	4	Обзор архитектуры и возможностей систем Windows 2000/XP/2003/Vista/2008/7 и Linux. Защита от сбоев и несанкционированного доступа.	2
15-16	4	Сети и телекоммуникации	4

## 5.2. Практические занятия, семинары

Не предусмотрены

## 5.3. Лабораторные работы

№ занятия	№ раздела	Наименование или краткое содержание лабораторной работы	Кол-во часов
1-2	1	Особенности разработки приложений в различных ОС	4
3-4	1	Разработка приложений под Windows	4
5-6	2	Понятие событийного программирования. Обработка событий. Понятие "Сообщение". Обработка клавиатурных сообщений.	4
7-8	2	Управление объектами на экране с помощью клавиатуры	4
9	3	Таймер. Управление оперативной памятью.	2
10-11	3	Дисковое пространство, как ресурс.	4
12	3	Экран как ресурс. Рисование линий. Рисунки, фигуры, графики, диаграммы	2
13-14	3	Создание интерактивных приложений. Управление мышью.	4
15-16	4	Клиент-серверные приложения. Передача данных по сети.	4

## 5.4. Самостоятельная работа студента

Выполнение СРС			
Подвид СРС	Список литературы (с указанием разделов, глав, страниц) / ссылка на ресурс	Семестр	Кол-во часов
Подготовка к зачету	ЭУМД. осн.лит. 1; ЭУМД, доп.лит. 3, стр. 25-363	4	7,75
Подготовка к лабораторным работам	ЭУМД. доп.лит.3, стр. 25-363	4	30

## 6. Фонд оценочных средств для проведения текущего контроля успеваемости, промежуточной аттестации

Контроль качества освоения образовательной программы осуществляется в соответствии с Положением о балльно-рейтинговой системе оценивания результатов учебной деятельности обучающихся.

### 6.1. Контрольные мероприятия (КМ)

№ КМ	Се- мestr	Вид контроля	Название контрольного мероприятия	Вес	Макс. балл	Порядок начисления баллов	Учи- тыва- ется в ПА
1	4	Текущий контроль	лабораторная работа 1	20	5	Программа полностью соответствует заданию -1балл; Оформление отчета отчета соответствует ГОСТ -1балл; Студенту задаются 3 вопроса по исходному коду программы Правильный ответ на вопрос -1 балл; неправильные ответ на вопрос -0 баллов	зачет
2	4	Текущий контроль	лабораторная работа 2	20	5	Программа полностью соответствует заданию -1балл; Оформление отчета отчета соответствует ГОСТ -1балл; Студенту задаются 3 вопроса по исходному коду программы Правильный ответ на вопрос -1 балл; неправильные ответ на вопрос -0 баллов	зачет
3	4	Текущий контроль	лабораторная работа 3	20	5	Программа полностью соответствует заданию -1балл; Оформление отчета отчета соответствует ГОСТ -1балл; Студенту задаются 3 вопроса по исходному коду программы Правильный ответ на вопрос -1 балл; неправильные ответ на вопрос -0 баллов	зачет
4	4	Текущий контроль	лабораторная работа 4	20	5	Программа полностью соответствует заданию -1балл; Оформление отчета отчета соответствует ГОСТ -1балл; Студенту задаются 3 вопроса по исходному коду программы Правильный ответ на вопрос -1 балл; неправильные ответ на вопрос -0 баллов	зачет
5	4	Текущий контроль	лабораторная работа 5	20	5	Программа полностью соответствует заданию -1балл; Оформление отчета отчета соответствует ГОСТ -1балл; Студенту задаются 3 вопроса по исходному коду программы Правильный ответ на вопрос -1 балл; неправильные ответ на вопрос -0 баллов	зачет
6	4	Проме- жуточная аттестация	опрос	-	5	Контрольное мероприятие промежуточной аттестации проводится во время зачета в виде устного опроса. Студенту задаются 5 вопросов из разных разделов курса. Правильный ответ на вопрос - 1 балл; Неправильный ответ на вопрос - 0 баллов.	зачет

## 6.2. Процедура проведения, критерии оценивания

Вид промежуточной аттестации	Процедура проведения	Критерии оценивания
зачет	<p>На зачете происходит оценивание учебной деятельности обучающихся по дисциплине на основе полученных оценок за контрольно-рейтинговые мероприятия текущего контроля.</p> <p>Студент может улучшить свой рейтинг, пройдя контрольное мероприятие промежуточной аттестации, которое не является обязательным. Контрольное мероприятие промежуточной аттестации проводится во время зачета в виде устного опроса.</p> <p>Студенту задаются 5 вопросов из разных разделов курса.</p> <p>Студенту дается 15 минут на подготовку ответов. Затем студент озвучивает свои ответы.</p>	В соответствии с пп. 2.5, 2.6 Положения

### 6.3. Паспорт фонда оценочных средств

Компетенции	Результаты обучения	№ КМ						
		1	2	3	4	5	6	
ПК-2	Знает: принципы построения, назначение, структуру, функции и эволюцию операционных систем	+	+			+	+	+
ПК-2	Умеет: использовать стандартные инструменты современных операционных систем при решении задач профессиональной деятельности	+	+			+	+	+
ПК-2	Имеет практический опыт: работы с основными компонентами современных операционных систем	+	+			+	+	+
ПК-5	Знает: основные широко распространенные операционные системы, принципы их работы				+	+	+	+
ПК-5	Умеет: проводить инсталляцию, конфигурирование и загрузку операционных систем. в том числе сетевых				+	+	+	+
ПК-5	Имеет практический опыт: использования основных видов интерфейсов операционных систем						+	+

Типовые контрольные задания по каждому мероприятию находятся в приложениях.

## 7. Учебно-методическое и информационное обеспечение дисциплины

### Печатная учебно-методическая документация

#### а) основная литература:

- Олифер, В. Г. Сетевые операционные системы Текст Учеб. пособие для вузов по направлению "Информатика и вычисл. техника" В. Г. Олифер, Н. А. Олифер. - СПб.: Питер, 2003. - 538 с. ил.

#### б) дополнительная литература:

- Дейтел, Г. М. Введение в операционные системы Т. 1 В 2-х т. Пер. с англ. Л. А. Теплицкого и др.; Под. ред. В. С. Штаркмана. - М.: Мир, 1987. - 359 с.

#### в) отечественные и зарубежные журналы по дисциплине, имеющиеся в библиотеке:

- Журнал по персональным компьютерам : Ежемес. журн. / Изд. Е. Адлеров. - М. : ЗАО "СК Пресс" , 1999-

#### г) методические указания для студентов по освоению дисциплины:

## 1. Методические указания по выполнению курсовой работы

из них: учебно-методическое обеспечение самостоятельной работы студента:

### Электронная учебно-методическая документация

№	Вид литературы	Наименование ресурса в электронной форме	Библиографическое описание
1	Основная литература	Электронно-библиотечная система издательства Лань	Нортон, П. Полное руководство по Microsoft Windows XP. [Электронный ресурс] / П. Нортон, Д. Мюллер. — Электрон. дан. — М. : ДМК Пресс, 2009. — 733 с. — Режим доступа: <a href="http://e.lanbook.com/book/1195">http://e.lanbook.com/book/1195</a>
2	Дополнительная литература	Электронно-библиотечная система издательства Лань	Борисов, С.В. Введение в среду визуального программирования Turbo Delphi. [Электронный ресурс] — Электрон. дан. — М. : МГТУ им. Н.Э. Баумана, 2011. — 99 с. — Режим доступа: <a href="http://e.lanbook.com/book/52432">http://e.lanbook.com/book/52432</a>
3	Дополнительная литература	Электронно-библиотечная система издательства Лань	Галявов, И.Р. Borland C++ для себя. [Электронный ресурс] — Электрон. дан. — М. : ДМК Пресс, 2009. — 432 с. — Режим доступа: <a href="http://e.lanbook.com/book/1230">http://e.lanbook.com/book/1230</a>

Перечень используемого программного обеспечения:

1. -Borland Developer Studio(бессрочно)

Перечень используемых профессиональных баз данных и информационных справочных систем:

Нет

### 8. Материально-техническое обеспечение дисциплины

Вид занятий	№ ауд.	Основное оборудование, стенды, макеты, компьютерная техника, предустановленное программное обеспечение, используемое для различных видов занятий
Лабораторные занятия	333 (3б)	Компьютеры с установленным ПО: Windows, Borland Builder C++ 10.0
Лекции	708а (1)	Мультимедийный проектор, компьютер с установленным ПО: Windows, Borland Builder C++ 10.0, Microsoft Office 2007 Pro