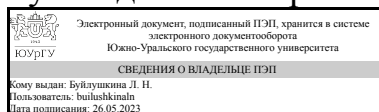


# ЮЖНО-УРАЛЬСКИЙ ГОСУДАРСТВЕННЫЙ УНИВЕРСИТЕТ

УТВЕРЖДАЮ:  
Руководитель направления



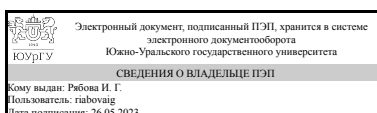
Л. Н. Буйлушкина

## РАБОЧАЯ ПРОГРАММА

дисциплины 1.О.14 Электротехника  
для направления 09.03.04 Программная инженерия  
уровень Бакалавриат  
форма обучения очная  
кафедра-разработчик Гуманитарные, естественно-научные и технические дисциплины

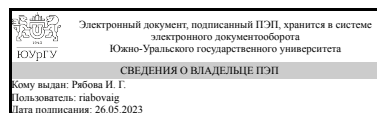
Рабочая программа составлена в соответствии с ФГОС ВО по направлению подготовки 09.03.04 Программная инженерия, утверждённым приказом Минобрнауки от 19.09.2017 № 920

Зав.кафедрой разработчика,  
к.филос.н., доц.



И. Г. Рябова

Разработчик программы,  
к.филос.н., доц., доцент



И. Г. Рябова

## 1. Цели и задачи дисциплины

Цель дисциплины - освоение теоретических основ электротехники и электроники, приобретение знаний о конструкциях, принципах действия, параметрах и характеристиках различных электротехнических устройств, подготовка студента к пониманию принципа действия современного электрооборудования. Задачи дисциплины – показать роль и значение электротехнических знаний для успешной профессиональной деятельности; дать будущим специалистам базовые знания, необходимые для понимания сложных явлений и законов электротехники.

## Краткое содержание дисциплины

Электрические цепи. Основные понятия и законы. Получение однофазного переменного тока. Расчёт цепей однофазного переменного тока с последовательным и параллельным соединением потребителей. Получение трёхфазной э.д.с. Расчёт цепей трёхфазного тока. Трансформаторы: устройство, принцип действия, схемы замещения, опыты х.х. и к.з., внешняя характеристика, к.п.д. Электрические машины постоянного и переменного тока: устройство, принцип действия, рабочие характеристики, пуск, регулирование скорости, торможение.

## 2. Компетенции обучающегося, формируемые в результате освоения дисциплины

Планируемые результаты освоения ОП ВО (компетенции)	Планируемые результаты обучения по дисциплине
ОПК-1 Способен применять естественнонаучные и общеинженерные знания, методы математического анализа и моделирования, теоретического и экспериментального исследования в профессиональной деятельности	Знает: основные законы и методы анализа цепей постоянного и переменного тока; методы анализа электрических цепей постоянного и переменного тока в переходном режиме; аналитические методы расчета цепей с распределенными параметрами Умеет: применять основные законы и методы анализа цепей постоянного и переменного тока; Имеет практический опыт: применения методов анализа электрических цепей постоянного и переменного тока в переходном режиме; применения аналитических методов расчета цепей с распределенными параметрами

## 3. Место дисциплины в структуре ОП ВО

Перечень предшествующих дисциплин, видов работ учебного плана	Перечень последующих дисциплин, видов работ
1.О.13.01 Начертательная геометрия, 1.О.10.01 Алгебра и геометрия, 1.О.10.02 Математический анализ, 1.О.13.02 Инженерная графика, 1.О.11 Физика	1.О.15 Электроника и схемотехника, 1.О.17 Метрология, стандартизация и сертификация, 1.О.09 Введение в 3D-моделирование и автоматизированное проектирование, 1.О.10.04 Теория вероятностей и математическая статистика

Требования к «входным» знаниям, умениям, навыкам студента, необходимым при освоении данной дисциплины и приобретенным в результате освоения предшествующих дисциплин:

Дисциплина	Требования
1.О.10.02 Математический анализ	Знает: методы решения задач профессиональной деятельности на основе математического анализа. Умеет: применять методы математического анализа для решения математических и прикладных задач информатики Имеет практический опыт: применения математического анализа в математике и компьютерных науках.
1.О.13.02 Инженерная графика	Знает: требования стандартов Единой системы конструкторской документации (ЕСКД) и Единой системы технической документации (ЕСТД) к оформлению и составлению чертежей, методы проецирования и построения изображений геометрических фигур; принципы графического изображения деталей и узлов; основные правила построения и чтения чертежей технических объектов, правила оформления графических и текстовых документов в соответствии с требованиями ЕСКД; методы решения инженерно-геометрических задач на чертеже; правила выполнения чертежей деталей, сборочных единиц; Умеет: анализировать форму предметов в натуре и по чертежам; моделировать предметы по их изображениям; применять современные стандарты и средства проектирования, использовать законы начертательной геометрии и проекционного черчения при дальнейшем обучении и для решения профессиональных инженерных задач; на основе методов построения изображений геометрических фигур решать различные позиционные и метрические задачи, относящиеся к этим фигурам Имеет практический опыт: выполнения и чтения чертежей и электрических схем, а также составления спецификаций в соответствии со стандартами ЕСКД, решения метрических задач, пространственных объектов на чертежах; применения методов проецирования и изображения пространственных форм на плоскости проекций
1.О.10.01 Алгебра и геометрия	Знает: основы линейной алгебры, включая линейные пространства, евклидовы пространства, квадратичные формы, линейные операторы; основы общей алгебры, включая теорию множеств, теорию упорядоченных множеств, основные алгебраические структуры Умеет: решать типовые математические задачи курса, использовать математический язык, алгебраические и геометрические методы при

	<p>построении инженерно-технических моделей, применять методы линейной алгебры и аналитической геометрии для решения математических и прикладных задач информатики Имеет практический опыт: применения математических и количественных методов решения типовых технических задач, в работе с математической литературой и навыками применения современного математического инструментария для решения профессиональных задач</p>
1.О.13.01 Начертательная геометрия	<p>Знает: основные законы геометрического формирования, построения и взаимного пересечения моделей плоскости и пространства, необходимые для выполнения и чтения чертежей; методы построения обратимых чертежей пространственных объектов; основы оформления чертежей и эскизов деталей и документации; основные требования, предъявляемые к технической документации, материалам, изделиям; основные положения конструкторской документации Умеет: оставить цель и выбрать пути её достижения; воспринимать оптимальное соотношение частей и целого на основе графических моделей, практически реализуемых в виде чертежей конкретных пространственных объектов; решать метрические и позиционные задачи; использовать полученные графические знания и навыки в различных отраслях профессиональной деятельности; конструировать образы из геометрических поверхностей, самостоятельно использовать конструкторскую и технологическую документацию в объеме достаточном для решения профессиональных задач; выполнять чертежи деталей Имеет практический опыт: применения способов проецирования и изображения пространственных объектов; применение методов преобразования геометрических тел, применения типовых методов и способов выполнения и разработки проектно-конструкторской документации; применения аналитических и графических методов и способов выполнения и разработки проектно-конструкторской документации; работы в графических редакторах</p>
1.О.11 Физика	<p>Знает: фундаментальные разделы физики; методы и средства измерения физических величин; методы обработки экспериментальных данных Умеет: использовать знания фундаментальных основ, подходы и методы математики, физики в обучении и профессиональной деятельности, в интегрировании имеющихся знаний, наращивании накопленных знаний; применять</p>

	<p>математические методы, физические законы и вычислительную технику для решения практических задач; работать с измерительными приборами; выполнять физический эксперимент, обрабатывать результаты измерений, строить графики и проводить графический анализ опытных данных; считать систематические и случайные ошибки прямых и косвенных измерений, приборные ошибки; применять современное физическое оборудование и приборы при решении практических задач; Имеет практический опыт: владения фундаментальными понятиями и основными законами классической и современной физики и методами их использования; методологией организации, планирования, проведения и обработки результатов экспериментов и экспериментальных исследований; навыками физического эксперимента и умения применять конкретное физическое содержание в прикладных задачах профессиональной деятельности; навыками проведения расчетов, как при решении задач, так и при научном эксперименте;</p>
--	---

#### 4. Объём и виды учебной работы

Общая трудоемкость дисциплины составляет 4 з.е., 144 ч., 74,5 ч. контактной работы

Вид учебной работы	Всего часов	Распределение по семестрам в часах	
		Номер семестра	
		3	
Общая трудоёмкость дисциплины	144	144	
<i>Аудиторные занятия:</i>	64	64	
Лекции (Л)	32	32	
Практические занятия, семинары и (или) другие виды аудиторных занятий (ПЗ)	16	16	
Лабораторные работы (ЛР)	16	16	
<i>Самостоятельная работа (СРС)</i>	69,5	69,5	
Подготовка к контрольным работам по разделам	39,5	39,5	
Подготовка к экзамену	30	30	
Консультации и промежуточная аттестация	10,5	10,5	
Вид контроля (зачет, диф.зачет, экзамен)	-	экзамен	

#### 5. Содержание дисциплины

№ раздела	Наименование разделов дисциплины	Объем аудиторных занятий по видам в часах			
		Всего	Л	ПЗ	ЛР
1	Электрические цепи	44	24	12	8

2	Электрические машины и устройства	20	8	4	8
---	-----------------------------------	----	---	---	---

## 5.1. Лекции

№ лекции	№ раздела	Наименование или краткое содержание лекционного занятия	Кол-во часов
1	1	Основные понятия. Условное графическое обозначение элементов электрических схем. Положительное направление тока, напряжения, ЭДС. Режимы работы электрической цепи. Законы Кирхгофа. Закон Ома.	2
2,3	1	Основные параметры, характеризующие синусоидальную величину. Получение синусоидальной ЭДС. Действующее значение синусоидального тока и напряжения. Представление синусоидальных величин на комплексной плоскости. Цепь синусоидального тока с резистивным элементом. Векторная диаграмма. Закон Ома для действующих значений тока и напряжения, мгновенная, средняя и активная мощность цепи. Цепь синусоидального тока с индуктивным элементом. Векторная диаграмма. Закон Ома для действующих значений и комплексов действующих значений тока и напряжения. Реактивное индуктивное сопротивление. Мгновенная, средняя и реактивная мощности цепи. Физические процессы в цепи с индуктивным элементом. Цепь синусоидального тока с ёмкостным элементом. Векторная диаграмма. Закон Ома. Реактивное ёмкостное сопротивление. Мгновенная, средняя и реактивная мощность цепи. Физические процессы в цепи с ёмкостным элементом.	4
4,5	1	Цепь синусоидального тока с последовательным соединением. R, L, C. Векторная диаграмма. Треугольники напряжения, сопротивления, мощности. Активное, реактивное и полное сопротивление цепи. Активная, реактивная и полная мощность цепи. Расчёт цепи символическим методом. Расчёт цепи синусоидального тока с последовательным соединением потребителей. Векторная диаграмма. Сопротивление цепи. Мощность цепи. Примеры расчёта. Цепь синусоидального тока с параллельным соединением R, L, C. Векторная диаграмма. Треугольник тока. Мощность цепи. Расчёт цепи синусоидального тока с параллельным соединением потребителей. Активная и реактивная составляющие тока. Мощность цепи. Примеры расчёта цепи с параллельным соединением потребителей. Коэффициент мощности, его экономическое значение и способы повышения.	4
6	1	Методы преобразования цепей. Теорема об эквивалентном источнике эдс и источнике тока. Преобразование эквивалентной "звезды" и "треугольника"	2
7	1	Методы расчета разветвленных электрических цепей. Метод контурных токов, метод узловых потенциалов, метод наложения	2
8	1	Условие Дирихле для периодической функции. Ряд Фурье периодической функции. Тригонометрическое и комплексное представление ряда Фурье. Понятие о спектре периодического сигнала. Вычисление спектров	2
9	1	Индуктивно связанные цепи. Взаимная индукция. Согласованное и встречное включение. Идеальный трансформатор и его свойства	2
11,12	1	Трёхфазные цепи. Диаграммы токов и напряжений в трёхфазной цепи. Получение трёхфазной ЭДС. Достоинства. Соединение обмоток генератора по схеме «звезда». Условные положительные направления. Соединение потребителя по схеме «звезда». Фазные и линейные токи и напряжения потребителя. Расчёт цепи при симметричной нагрузке. Расчёт четырёхпроводной трёхфазной цепи при несимметричной нагрузке. Назначение нейтрального провода. Векторная диаграмма. Примеры расчёта цепи. Соединение приёмника по схеме «треугольник». Фазные и линейные токи и напряжения приёмника. Симметричный и несимметричный режимы	4

		работы. Векторные диаграммы. Мощность трёхфазной цепи и ее измерение. Заземление в трехфазных цепях.	
12	1	Законы коммутации электрических цепей. Составление и решение дифференциальных уравнений, описывающих переходные процессы. Свободный и принужденный режимы. Вычисление токов и напряжений переходного процесса. Переходные процессы в разветвленных цепях	2
13	2	Магнитное поле в ферромагнетиках. Магнитопровод. Насыщение, остаточная намагниченность. Петля гистерезиса	2
14,15	2	Трансформаторы Назначение и область применения трансформаторов. Классификация по назначению. Устройство и принцип действия трансформатора. Условное графическое обозначение. Основные понятия. Режимы работы, коэффициент трансформации. Режим нагрузки трансформатора. Уравнения электрического равновесия и магнитодвижущей силы. Зависимость тока в первичной обмотке от режима работы. Внешняя характеристика, векторная диаграмма. Определение потерь в трансформаторе. КПД и его зависимость от нагрузки. Автотрансформаторы.	4
16	2	Асинхронные машины. Области применения асинхронных машин. Устройство трёхфазной асинхронной машины. Получение вращающегося магнитного поля. Скорость и направление вращения магнитного поля. Принцип действия трёхфазного асинхронного двигателя. Влияние нагрузки на скорость вращения ротора. Скольжение. Процессы в статоре и роторе асинхронной машины.	2

## 5.2. Практические занятия, семинары

№ занятия	№ раздела	Наименование или краткое содержание практического занятия, семинара	Кол-во часов
1	1	Основные понятия. Законы Ома, Кирхгофа. Решение задач	2
2	1	Построение векторных диаграмм токов и напряжений в электрических цепях. Вычисление комплексных сопротивлений	2
3	1	Преобразование электрических цепей.	2
4	1	Расчет разветвленных цепей методами контурных токов, узловых потенциалов, методом наложения	2
5	1	Вычисление спектра последовательности прямоугольных импульсов	2
6	1	Вычисление токов и напряжений в индуктивно связанных цепях. Идеальный трансформатор	2
7	2	Расчет трехфазных цепей переменного тока	2
8	2	Расчет режимов работы асинхронного двигателя	2

## 5.3. Лабораторные работы

№ занятия	№ раздела	Наименование или краткое содержание лабораторной работы	Кол-во часов
1	1	Линейные электрические цепи постоянного тока	2
2	1	Линейная неразветвленная цепь однофазного синусоидального тока	2
3	1	Прохождение гармонического тока через интегрирующую RC-цепь. Изучение АЧХ и ФЧХ цепи.	2
4	1	Прохождение последовательности прямоугольных импульсов через дифференцирующие и интегрирующие RC-цепи	2
5	2	Трёхфазная электрическая цепь при соединении потребителей "звезда"	2

6	2	Исследование трансформатора	2
7	2	Исследование трехфазного асинхронного двигателя	2
8	2	Исследование двигателя постоянного тока	2

#### 5.4. Самостоятельная работа студента

Выполнение СРС			
Подвид СРС	Список литературы (с указанием разделов, глав, страниц) / ссылка на ресурс	Семестр	Кол-во часов
Подготовка к контрольным работам по разделам	основная литература [1] глава 1,2,3,9,13,14	3	39,5
Подготовка к экзамену	основная литература [1] глава 1,2,3,9,13,14	3	30

#### 6. Фонд оценочных средств для проведения текущего контроля успеваемости, промежуточной аттестации

Контроль качества освоения образовательной программы осуществляется в соответствии с Положением о балльно-рейтинговой системе оценивания результатов учебной деятельности обучающихся.

##### 6.1. Контрольные мероприятия (КМ)

№ КМ	Се-мestr	Вид контроля	Название контрольного мероприятия	Вес	Макс. балл	Порядок начисления баллов	Учитывается в ПА
1	3	Промежуточная аттестация	контрольная работа 1	-	50	Начисляется пять баллов за каждую правильно решенную и оформленную контрольную задачу	экзамен
2	3	Промежуточная аттестация	Контрольная работа 2	-	50	Начисляется пять баллов за каждую верно решенную и оформленную задачу или контрольный вопрос	экзамен
3	3	Текущий контроль	Контрольные вопросы к разделу 1	1	10	Начисляется 2 балла за каждый правильный полностью обоснованный ответ	экзамен
4	3	Текущий контроль	Контрольные вопросы к разделу 2	1	10	Начисляется 2 балла за каждый правильный полностью обоснованный ответ	экзамен

##### 6.2. Процедура проведения, критерии оценивания

Вид промежуточной аттестации	Процедура проведения	Критерии оценивания
экзамен	При оценивании результатов учебной деятельности по дисциплине используется балльно-рейтинговая система оценивания результатов учебной деятельности обучающихся (утверждена приказом ректора от 24.05.2019 г. № 179 в ред. от 10.03.2022). На аттестационном мероприятии (экзамен) проводится оценивание учебной деятельности обучающихся	В соответствии с пп. 2.5, 2.6 Положения



	по дисциплине на основе полученных оценок за контрольно-рейтинговые мероприятия текущего контроля. Индивидуальный рейтинг обучающегося является основанием для выставления оценки по промежуточной аттестации. Рейтинг обучающегося по дисциплине определяется только по результатам текущего контроля. Студент вправе пройти контрольное мероприятие в рамках промежуточной аттестации для улучшения своего рейтинга.	
--	--	--

### 6.3. Паспорт фонда оценочных средств

Компетенции	Результаты обучения	№ КМ			
		1	2	3	4
ОПК-1	Знает: основные законы и методы анализа цепей постоянного и переменного тока; методы анализа электрических цепей постоянного и переменного тока в переходном режиме; аналитические методы расчета цепей с распределенными параметрами	+	+	+	+
ОПК-1	Умеет: применять основные законы и методы анализа цепей постоянного и переменного тока;	+	+	+	+
ОПК-1	Имеет практический опыт: применения методов анализа электрических цепей постоянного и переменного тока в переходном режиме; применения аналитических методов расчета цепей с распределенными параметрами	+	+	+	+

Типовые контрольные задания по каждому мероприятию находятся в приложениях.

## 7. Учебно-методическое и информационное обеспечение дисциплины

### Печатная учебно-методическая документация

#### а) основная литература:

1. Данилов, И.А. Общая электротехника с основами электроники [Текст]: учеб. пособие / И.А. Данилов, П.М. Иванов.- М.: Высшее образование, 2000.- 752 с.

#### б) дополнительная литература:

1. Новожилов, О.П. Электротехника и электроника [Текст]: учебник для бакалавров / О.П. Новожилов.- М.: Издательство «Юрайт», 2012.- 653с.- ISBN 978-5-9916-1450-4.

#### в) отечественные и зарубежные журналы по дисциплине, имеющиеся в библиотеке:

Не предусмотрены

#### г) методические указания для студентов по освоению дисциплины:

1. Электрические цепи: учеб. пособие к лаб. работам / В. Н. Бородянко и др. — Челябинск: Издательский Центр ЮУрГУ, 2015 — 97 с.

#### из них: учебно-методическое обеспечение самостоятельной работы студента:

1. Электрические цепи: учеб. пособие к лаб. работам / В. Н. Бородянко и др. — Челябинск: Издательский Центр ЮУрГУ, 2015 — 97 с.

### Электронная учебно-методическая документация

№	Вид литературы	Наименование ресурса в электронной форме	Библиографическое описание
1	Основная литература	Электронно-библиотечная система Znanium.com	Марченко, А. Л. Электротехника и электроника : учебник : в 2 томах. Том 1 : Электротехника / А.Л. Марченко, Ю.Ф. Опадчий. — Москва : ИНФРА-М, 2021. — 574 с. - ISBN 978-5-16-009061-0. - URL: <a href="https://znanium.com/catalog/product/1222079">https://znanium.com/catalog/product/1222079</a>
2	Основная литература	Электронно-библиотечная система издательства Лань	Иванов, И. И. Электротехника и основы электроники : учебник для вузов / И. И. Иванов, Г. И. Соловьев, В. Я. Фролов. — 11-е изд., стер. — Санкт-Петербург : Лань, 2021. — 736 с. — ISBN 978-5-8114-7115-7. — URL: <a href="https://e.lanbook.com/book/155680">https://e.lanbook.com/book/155680</a> .
3	Дополнительная литература	Электронно-библиотечная система Znanium.com	Общая электротехника и электроника : учебник / Ю.А. Комиссаров, Г.И. Бабокин ; под ред. П.Д. Саркисова. — 2-е изд., испр. и доп. — М. : ИНФРА-М, 2019. — 479 с. - Режим доступа: <a href="https://new.znanium.com/read?id=335016">https://new.znanium.com/read?id=335016</a>
4	Дополнительная литература	Электронно-библиотечная система издательства Лань	Иванов, И. И. Электротехника и основы электроники : учебник / И. И. Иванов, Г. И. Соловьев, В. Я. Фролов. — 10-е изд., стер. — Санкт-Петербург : Лань, 2019. — 736 с. — ISBN 978-5-8114-0523-7.— URL: <a href="https://e.lanbook.com/book/112073">https://e.lanbook.com/book/112073</a>
5	Дополнительная литература	Электронно-библиотечная система Znanium.com	Общая электротехника и электроника : учебник / Ю.А. Комиссаров, Г.И. Бабокин ; под ред. П.Д. Саркисова. — 2-е изд., испр. и доп. — М. : ИНФРА-М, 2019. — 479 с. - Режим доступа: <a href="https://new.znanium.com/read?id=335016">https://new.znanium.com/read?id=335016</a>

Перечень используемого программного обеспечения:

1. ФГАОУ ВО "ЮУрГУ (НИУ)"-Портал "Электронный ЮУрГУ" (<https://edu.susu.ru>)(бессрочно)

Перечень используемых профессиональных баз данных и информационных справочных систем:

1. -Консультант Плюс (Нижевартовск)(31.12.2023)

## 8. Материально-техническое обеспечение дисциплины

Вид занятий	№ ауд.	Основное оборудование, стенды, макеты, компьютерная техника, предустановленное программное обеспечение, используемое для различных видов занятий
Практические занятия и семинары		Лаборатория «Электротехника, электроника и средства измерений» № 236: Лабораторные стенды «Электротехника систем автоматизации»; Лабораторные стенды «Промышленные датчики»; Лабораторные стенды «Основы автоматики»; Лабораторные стенды «Универсальный электроннолучевой осциллограф»; Лабораторные стенды «Проверка амперметров и вольтметров»; Лабораторные стенды «Измерение сопротивлений на постоянном токе» Лабораторный стенд «Измерение потенциометром постоянного тока» Вольтметр универсальный В7-58 Осциллограф двухлучевой С1-74 (б/у) Милливольтметр ВЗ-55А (б/у) Частотомер Ф 5043 (б/у) Осциллограф С1-68. Компьютерный класс с доступом в Интернет

Лабораторные занятия	Лаборатория «Электротехника, электроника и средства измерений» № 236: Лабораторные стенды «Электротехника систем автоматизации»; Лабораторные стенды «Промышленные датчики»; Лабораторные стенды «Основы автоматики»; Лабораторные стенды «Универсальный электроннолучевой осциллограф»; Лабораторные стенды «Поверка амперметров и вольтметров»; Лабораторные стенды «Измерение сопротивлений на постоянном токе» Лабораторный стенд «Измерение потенциометром постоянного тока» Вольтметр универсальный В7-58 Осциллограф двулучевой С1-74 (б/у) Милливольтметр ВЗ-55А (б/у) Частотомер Ф 5043 (б/у) Осциллограф С1-68. Компьютерный класс с доступом в Интернет
Лекции	Занятия студентов проходят в лекционных аудиториях филиала, оснащенных мультимедийным оборудованием (проектор, экран с электроприводом). печатная основная и дополнительная литература, словари находятся в фондах библиотеки, где также имеется доступ к материалам электронных библиотечных систем