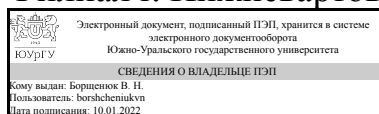


# ЮЖНО-УРАЛЬСКИЙ ГОСУДАРСТВЕННЫЙ УНИВЕРСИТЕТ

УТВЕРЖДАЮ:  
Директор филиала  
Филиал г. Нижнеуртовск



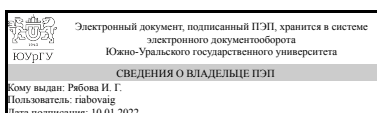
В. Н. Борщенок

## РАБОЧАЯ ПРОГРАММА

**дисциплины 1.Ф.П1.19 Современные материалы и технологии в строительстве для направления 08.03.01 Строительство**  
**уровень** Бакалавриат  
**профиль подготовки** Строительство, эксплуатация и реконструкция зданий и сооружений  
**форма обучения** заочная  
**кафедра-разработчик** Гуманитарные, естественно-научные и технические дисциплины

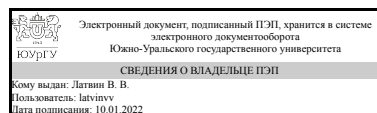
Рабочая программа составлена в соответствии с ФГОС ВО по направлению подготовки 08.03.01 Строительство, утверждённым приказом Минобрнауки от 31.05.2017 № 481

Зав.кафедрой разработчика,  
к.филос.н., доц.



И. Г. Рябова

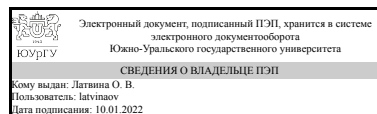
Разработчик программы,  
старший преподаватель



В. В. Латвин

СОГЛАСОВАНО

Руководитель образовательной  
программы



О. В. Латвина

Нижнеуртовск

## 1. Цели и задачи дисциплины

Ознакомление студентов с современными технологиями строительного производства. При изучении курса студент должен узнать основные типы новых современных технологий строительного производства, приобрести практические навыки при расчетах и проектировании данных технологий, разбираться в технологиях строительного производства, знать основы расчетов и технологий. В результате изучения теоретического курса дисциплины студент должен знать: - основные современные тенденции развития технологий в мировой и отечественной практике строительства; - физико-механические свойства отделочных материалов, их марки и типы; - знать основные типы строительного производства; - практически уметь выполнять расчеты связанные с новыми технологиями.

## Краткое содержание дисциплины

Курс включает в себя две основные части - лекционный и практический. На лекциях студенты получают целостное представление о современных строительных технологиях, их роли в развитии строительства. Цель практикума - освоить методы расчетов различных современных технологий, ознакомиться с передовыми технологиями строительства. Дисциплина состоит из двух разделов: лекционный курс, изучающий современные тенденции строительного производства и практический курс состоящий из курсового проектирования и решения ситуационных задач по проектированию технологий современного строительства.

## 2. Компетенции обучающегося, формируемые в результате освоения дисциплины

Планируемые результаты освоения ОП ВО (компетенции)	Планируемые результаты обучения по дисциплине
ПК-13 Способен выполнять работы в области обеспечения строительного производства строительными материалами, изделиями, конструкциями и оборудованием	Знает: физические и химические свойства материалов Умеет: устанавливать требования к материалам по назначению, технологичности, физико-механическим свойствам, долговечности, надежности, конкурентоспособности и другим показателям в соответствии с документами и свойствами конструкций, в которых они используются с учетом условий эксплуатации конструкций. Имеет практический опыт: расчета потребности строительных материалов для изготовления и монтажа конструкций зданий и сооружений; комплексной оценки состава, строения свойств материалов изделий при их выборе для строительства.

## 3. Место дисциплины в структуре ОП ВО

Перечень предшествующих дисциплин, видов работ учебного плана	Перечень последующих дисциплин, видов работ
Технология бетонов	Не предусмотрены

Требования к «входным» знаниям, умениям, навыкам студента, необходимым при освоении данной дисциплины и приобретенным в результате освоения предшествующих дисциплин:

Дисциплина	Требования
Технология бетонов	Знает: физические и химические свойства исходных материалов для изготовления бетонов Умеет: устанавливать требования к материалам по назначению, технологичности, физико-механическим свойствам, долговечности, надежности, конкурентоспособности и другим показателям в соответствии с документами и свойствами конструкций, в которых они используются с учетом условий эксплуатации конструкций. Имеет практический опыт: комплексной оценки состава, строения свойств материалов изделий при их выборе для строительства.

#### 4. Объём и виды учебной работы

Общая трудоемкость дисциплины составляет 3 з.е., 108 ч., 20,5 ч. контактной работы

Вид учебной работы	Всего часов	Распределение по семестрам в часах	
		Номер семестра	
		7	
Общая трудоёмкость дисциплины	108	108	
<i>Аудиторные занятия:</i>	12	12	
Лекции (Л)	8	8	
Практические занятия, семинары и (или) другие виды аудиторных занятий (ПЗ)	4	4	
Лабораторные работы (ЛР)	0	0	
<i>Самостоятельная работа (СРС)</i>	87,5	87,5	
с применением дистанционных образовательных технологий	0		
Написание и защита реферата	37,5	37,5	
Подготовка к экзамену	50	50	
Консультации и промежуточная аттестация	8,5	8,5	
Вид контроля (зачет, диф.зачет, экзамен)	-	экзамен	

#### 5. Содержание дисциплины

№ раздела	Наименование разделов дисциплины	Объем аудиторных занятий по видам в часах			
		Всего	Л	ПЗ	ЛР
1	Технология Royal Building System (RBS)	8	4	4	0
2	Монолитное строительство и проектирование монолитных зданий	4	4	0	0

## 5.1. Лекции

№ лекции	№ раздела	Наименование или краткое содержание лекционного занятия	Кол-во часов
1	1	Область применения технологии Royal Building System (RBS). Применение технологии Royal Building System (RBS) в современном строительстве РФ. Проектирование данной технологии.	4
2	2	Область применения технологии монолитного домостроения . Применение технологии монолитного домостроения в современном строительстве РФ. Проектирование данной технологии.	4

## 5.2. Практические занятия, семинары

№ занятия	№ раздела	Наименование или краткое содержание практического занятия, семинара	Кол-во часов
1	1	Расчет по технологии "Роял Билдинг Систем"	4

## 5.3. Лабораторные работы

Не предусмотрены

## 5.4. Самостоятельная работа студента

Выполнение СРС			
Подвид СРС	Список литературы (с указанием разделов, глав, страниц) / ссылка на ресурс	Семестр	Кол-во часов
Написание и защита реферата	Рыжков, И. Б. Основы строительства и эксплуатации зданий и сооружений : учебное пособие / И. Б. Рыжков, Р. А. Сакаев. — 2-е изд., стер. — Санкт-Петербург : Лань, 2019. — 240 с. — ISBN 978-5-8114-4282-9.— URL: <a href="https://e.lanbook.com/book/118614">https://e.lanbook.com/book/118614</a> Дружинина, О. Э. Возведение зданий и сооружений с применением монолитного бетона и железобетона: учебное пособие / О. Э. Дружинина, Н. Е. Муштаева. — Москва : КУРС : ИНФРА-М, 2020. — 128 с. — ISBN 978-5-905554-26-1. - Текст : электронный. - URL: <a href="https://znanium.com/catalog/document?id=358501">https://znanium.com/catalog/document?id=358501</a>	7	37,5
Подготовка к экзамену	Рыжков, И. Б. Основы строительства и эксплуатации зданий и сооружений : учебное пособие / И. Б. Рыжков, Р. А. Сакаев. — 2-е изд., стер. — Санкт-Петербург : Лань, 2019. — 240 с. — ISBN 978-5-8114-4282-9.— URL: <a href="https://e.lanbook.com/book/118614">https://e.lanbook.com/book/118614</a> Дружинина, О. Э. Возведение зданий и сооружений с применением монолитного бетона и железобетона: учебное пособие / О. Э. Дружинина, Н. Е. Муштаева. — Москва : КУРС : ИНФРА-М, 2020. — 128 с. — ISBN 978-5-905554-26-1. - Текст : электронный. -	7	50

## 6. Текущий контроль успеваемости, промежуточная аттестация

Контроль качества освоения образовательной программы осуществляется в соответствии с Положением о балльно-рейтинговой системе оценивания результатов учебной деятельности обучающихся.

### 6.1. Контрольные мероприятия (КМ)

№ КМ	Се-местр	Вид контроля	Название контрольного мероприятия	Вес	Макс. балл	Порядок начисления баллов	Учи-тыва-ется в ПА
1	7	Текущий контроль	Технология Royal Building System (RBS)	1	35	35 баллов: выставляется при соблюдении следующих условий: полно раскрыл содержание материала в объеме, предусмотренном программой, содержанием лекции и учебником; изложил материал грамотным языком в определенной логической последовательности, точно используя специализированную терминологию и символику; показал умение иллюстрировать теоретические положения конкретными примерами, применять их в новой ситуации при выполнении практического задания; продемонстрировал усвоение ранее изученных сопутствующих вопросов, сформированность и устойчивость используемых при ответе умений и навыков; отвечал самостоятельно без наводящих вопросов преподавателя. Возможны одна-две неточности при освещении второстепенных вопросов или в выкладках, которые обучающийся легко исправил по замечанию преподавателя. 25 баллов: ответ удовлетворяет в основном требованиям на оценку «5», но при этом имеет один из недостатков: в изложении допущены небольшие пробелы, не исказившие логического и информационного содержания ответа; допущены один-два недочета при освещении основного содержания ответа, исправленные по замечанию преподавателя; допущены ошибка или более двух недочетов при освещении второстепенных вопросов или в выкладках, легко исправленные по замечанию преподавателя. 20 баллов: выставляется при соблюдении	экзамен

					<p>следующих условий: неполно или непоследовательно раскрыто содержание материала, но показано общее понимание вопроса и продемонстрированы умения, достаточные для дальнейшего усвоения программного материала, имелись затруднения или допущены ошибки в определении понятий, использовании терминологии и выкладках, исправленные после нескольких наводящих вопросов преподавателя; обучающийся не справился с применением теории в новой ситуации при выполнении практического задания, но выполнил задания обязательного уровня сложности по данной теме; при знании теоретического материала выявлена недостаточная сформированность основных умений и навыков. 10 баллов: выставляется при соблюдении следующих условий: не раскрыто основное содержание учебного материала; обнаружено незнание или непонимание обучающимся большей или наиболее важной части учебного материала; допущены ошибки в определении понятий, при использовании терминологии и иных выкладках, которые не исправлены после нескольких наводящих вопросов преподавателя; обучающийся обнаружил полное незнание и непонимание изучаемого учебного материала или не смог ответить ни на один из поставленных вопросов по изучаемому материалу; 5 баллов: выставляется при соблюдении следующих условий: отсутствуют ответы на большую часть вопросов, допущены грубые ошибки в определении понятий и при использовании основной терминологии; 0 баллов: отсутствуют ответы на все вопросы.</p>		
2	7	Текущий контроль	Монолитное строительство и проектирование монолитных зданий	1	35	<p>35 баллов: выставляется при соблюдении следующих условий: полно раскрыл содержание материала в объеме, предусмотренном программой, содержанием лекции и учебником; изложил материал грамотным языком в определенной логической последовательности, точно используя специализированную терминологию и символику; показал</p>	экзамен

					<p>умение иллюстрировать теоретические положения конкретными примерами, применять их в новой ситуации при выполнении практического задания; продемонстрировал усвоение ранее изученных сопутствующих вопросов, сформированность и устойчивость используемых при ответе умений и навыков; отвечал самостоятельно без наводящих вопросов преподавателя. Возможны одна-две неточности при освещении второстепенных вопросов или в выкладках, которые обучающийся легко исправил по замечанию преподавателя. 25 баллов: ответ удовлетворяет в основном требованиям на оценку «5», но при этом имеет один из недостатков: в изложении допущены небольшие пробелы, не исказившие логического и информационного содержания ответа; допущены один-два недочета при освещении основного содержания ответа, исправленные по замечанию преподавателя; допущены ошибка или более двух недочетов при освещении второстепенных вопросов или в выкладках, легко исправленные по замечанию преподавателя. 20 баллов: выставляется при соблюдении следующих условий: неполно или непоследовательно раскрыто содержание материала, но показано общее понимание вопроса и продемонстрированы умения, достаточные для дальнейшего усвоения программного материала, имелись затруднения или допущены ошибки в определении понятий, использовании терминологии и выкладках, исправленные после нескольких наводящих вопросов преподавателя; обучающийся не справился с применением теории в новой ситуации при выполнении практического задания, но выполнил задания обязательного уровня сложности по данной теме; при знании теоретического материала выявлена недостаточная сформированность основных умений и навыков. 10 баллов: выставляется при соблюдении следующих условий: не раскрыто основное содержание учебного материала; обнаружено незнание или непонимание обучающимся большей</p>
--	--	--	--	--	--

					или наиболее важной части учебного материала; допущены ошибки в определении понятий, при использовании терминологии и иных выкладках, которые не исправлены после нескольких наводящих вопросов преподавателя; обучающийся обнаружил полное незнание и непонимание изучаемого учебного материала или не смог ответить ни на один из поставленных вопросов по изучаемому материалу; 5 баллов: выставляется при соблюдении следующих условий: отсутствуют ответы на большую часть вопросов, допущены грубые ошибки в определении понятий и при использовании основной терминологии; 0 баллов: отсутствуют ответы на все вопросы.		
3	7	Промежуточная аттестация	Все разделы	-	30	30 баллов: выставляется при соблюдении следующих условий: полно раскрыл содержание материала в объеме, предусмотренном программой, содержанием лекции и учебником; изложил материал грамотным языком в определенной логической последовательности, точно используя специализированную терминологию и символику; показал умение иллюстрировать теоретические положения конкретными примерами, применять их в новой ситуации при выполнении практического задания; продемонстрировал усвоение ранее изученных сопутствующих вопросов, сформированность и устойчивость используемых при ответе умений и навыков; отвечал самостоятельно без наводящих вопросов преподавателя. Возможны одна-две неточности при освещении второстепенных вопросов или в выкладках, которые обучающийся легко исправил по замечанию преподавателя. 25 баллов: ответ удовлетворяет в основном требованиям на оценку «5», но при этом имеет один из недостатков: в изложении допущены небольшие пробелы, не исказившие логического и информационного содержания ответа; допущены один-два недочета при освещении основного содержания ответа, исправленные по замечанию преподавателя; допущены ошибка или более двух недочетов при освещении	экзамен



					<p>второстепенных вопросов или в выкладках, легко исправленные по замечанию преподавателя. 15 баллов: выставляется при соблюдении следующих условий: неполно или непоследовательно раскрыто содержание материала, но показано общее понимание вопроса и продемонстрированы умения, достаточные для дальнейшего усвоения программного материала, имелись затруднения или допущены ошибки в определении понятий, использовании терминологии и выкладках, исправленные после нескольких наводящих вопросов преподавателя; обучающийся не справился с применением теории в новой ситуации при выполнении практического задания, но выполнил задания обязательного уровня сложности по данной теме; при знании теоретического материала выявлена недостаточная сформированность основных умений и навыков. 10 баллов: выставляется при соблюдении следующих условий: не раскрыто основное содержание учебного материала; обнаружено незнание или непонимание обучающимся большей или наиболее важной части учебного материала; допущены ошибки в определении понятий, при использовании терминологии и иных выкладках, которые не исправлены после нескольких наводящих вопросов преподавателя; обучающийся обнаружил полное незнание и непонимание изучаемого учебного материала или не смог ответить ни на один из поставленных вопросов по изучаемому материалу; 5 баллов: выставляется при соблюдении следующих условий: отсутствуют ответы на большую часть вопросов, допущены грубые ошибки в определении понятий и при использовании основной терминологии; 0 баллов: отсутствуют ответы на все вопросы.</p>
--	--	--	--	--	--

## 6.2. Процедура проведения, критерии оценивания

Вид промежуточной аттестации	Процедура проведения	Критерии оценивания
------------------------------	----------------------	---------------------

экзамен	<p>Процедура промежуточной аттестации проходит в соответствии с Положением о текущем контроле и промежуточной аттестации обучающихся в ЮУрГУ. Аттестационные испытания проводятся преподавателем (или комиссией преподавателей – в случае модульной дисциплины), ведущим лекционные занятия по данной дисциплине, или преподавателями, ведущими практические и лабораторные занятия (кроме устного экзамена). Присутствие посторонних лиц в ходе проведения аттестационных испытаний без разрешения ректора или проректора не допускается (за исключением работников университета, выполняющих контролирующие функции в соответствии со своими должностными обязанностями). В случае отсутствия ведущего преподавателя аттестационные испытания проводятся преподавателем, назначенным письменным распоряжением по кафедре (структурному подразделению). - Во время аттестационных испытаний обучающиеся могут пользоваться программой учебной дисциплины, а также с разрешения преподавателя справочной и нормативной литературой, калькуляторами. - Время подготовки ответа при сдаче зачета/экзамена в устной форме должно составлять не менее 40 минут (по желанию обучающегося ответ может быть досрочным). Время ответа – не более 15 минут. - Экзаменатору предоставляется право задавать обучающимся дополнительные вопросы в рамках программы дисциплины текущего семестра, а также, помимо теоретических вопросов, давать задачи, которые изучались на практических занятиях. - Оценка результатов устного аттестационного испытания объявляется обучающимся в день его проведения. При проведении письменных аттестационных испытаний или компьютерного тестирования – в день их проведения или не позднее следующего рабочего дня после их проведения. - Результаты выполнения аттестационных испытаний, проводимых в письменной форме, форме итоговой контрольной работы или компьютерного тестирования, должны быть объявлены обучающимся и выставлены в зачётные книжки не позднее следующего рабочего дня после их проведения. объема готовности.</p>	В соответствии с пп. 2.5, 2.6 Положения
---------	---	---

### 6.3. Оценочные материалы

Компетенции	Результаты обучения	№ КМ		
		1	2	3
ПК-13	Знает: физические и химические свойства материалов	+	+	+
ПК-13	Умеет: устанавливать требования к материалам по назначению, технологичности, физико-механическим свойствам, долговечности, надежности, конкурентоспособности и другим показателям в соответствии с документами и свойствами конструкций, в которых они используются с учетом условий эксплуатации конструкций.	+	+	+
ПК-13	Имеет практический опыт: расчета потребности строительных материалов для изготовления и монтажа конструкций зданий и сооружений; комплексной оценки состава, строения свойств материалов изделий при их выборе для строительства.	+	+	+

Фонды оценочных средств по каждому контрольному мероприятию находятся в приложениях.

## 7. Учебно-методическое и информационное обеспечение дисциплины

### Печатная учебно-методическая документация

#### а) основная литература:

Не предусмотрена

#### б) дополнительная литература:

1. Вильман, Ю.А. Технология строительных процессов и возведения зданий: современные прогрессивные методы [Текст] / Ю.А.Вильман.- 2-е изд., доп. и перераб. – М.: АСВ, 2011.-336 с. - ISBN 978-5-93093-392-8
2. Шерешевский, И.А. Конструирование гражданских зданий [Текст]: учеб.пособие для техникумов/ И.А. Шерешевский.- Изд. стер. – М.: Архитектура-С, 2007.-176с.: ил. - ISBN 978-5-9647-0030-2
3. Гребенник, Р.А.Рациональные методы возведения зданий и сооружений [Текст]: учебное пособие / Р.А. Гребенник, В.Р. Гребенни к.- 3-е изд., перераб. и доп.- М.: Студент, 2012.-407 с.: ил.- ISBN 978-5-4363-0004-7
4. Хамзин, С.К. Технология строительного производства. Курсовое и дипломное проектирование [Текст]: учебное пособие / С.К. Хамзин, А.К.Карасев.- Изд. 2-е , репринт.- М.: БАСТЕТ, 2009.- 216 с.: ил.- ISBN 978-5-903178-12-4.
5. Теличенко, В.И. Технология возведения зданий и сооружений [Текст]: учебник / В.И. Теличенко, О.М. Терентьев, А.А. Лapidус.- 4-е изд., стер.- М.: Высшая школа, 2008.- 446с.: ил.- ISBN 978-5-06-006049-2.

#### в) отечественные и зарубежные журналы по дисциплине, имеющиеся в библиотеке:

1. 1. Промышленное и гражданское строительство

#### г) методические указания для студентов по освоению дисциплины:

1. 1. Организация строительного производства: учебное пособие по курсовому проектированию / С.В. Никоноров. – Челябинск: Изд. ЮУрГУ, 2007. – 39 с.

#### из них: учебно-методическое обеспечение самостоятельной работы студента:

1. 1. Организация строительного производства: учебное пособие по курсовому проектированию / С.В. Никоноров. – Челябинск: Изд. ЮУрГУ, 2007. – 39 с.

### Электронная учебно-методическая документация

№	Вид литературы	Наименование ресурса в электронной форме	Библиографическое описание
1	Основная литература	Электронно-библиотечная система издательства	Рыжков, И. Б. Основы строительства и эксплуатации зданий и сооружений : учебное пособие / И. Б. Рыжков, Р. А. Сакаев. — 2-е изд., стер. — Санкт-Петербург : Лань, 2019. — 240 с. — ISBN 978-5-8114-4282-9.— URL:

		Лань	<a href="https://e.lanbook.com/book/118614">https://e.lanbook.com/book/118614</a>
2	Дополнительная литература	Электронно-библиотечная система Znanium.com	Дружинина, О. Э. Возведение зданий и сооружений с применением монолитного бетона и железобетона: учебное пособие / О. Э. Дружинина, Н. Е. Муштаева. — Москва : КУРС : ИНФРА-М, 2020. — 128 с. — ISBN 978-5-905554-26-1. - Текст : электронный. - URL: <a href="https://znanium.com/catalog/document?id=358501">https://znanium.com/catalog/document?id=358501</a>

Перечень используемого программного обеспечения:

1. Microsoft-Office(бессрочно)

Перечень используемых профессиональных баз данных и информационных справочных систем:

1. -Консультант Плюс (Нижневартовск)(бессрочно)

## 8. Материально-техническое обеспечение дисциплины

Вид занятий	№ ауд.	Основное оборудование, стенды, макеты, компьютерная техника, предустановленное программное обеспечение, используемое для различных видов занятий
Лекции		ПК, мультимедийный проектор, предустановленное программное обеспечение, лабораторное оборудование учебной лаборатории № 1 "Строительные конструкции, отделочные работы и системы" - Мультимедиа-проектор - Экран Esonomy - ноутбук Pavilion dv7-7003er специальное оборудование: - Термогигрометр testo 625 - Дефектоскоп сварных соединений арматуры АРМС-МГ4 - Электронный измеритель влажности Влагомер МГ4У - Пенетромтр грунтовый ПСГ-МГ4 - Прибор диагностики свай ПДС-МГ4 - Электронный измеритель прочности бетона ИПС-МГ4.03 - Ультразвуковой прибор для контроля прочности УКС-МГ4С - Толщиномер магнитный ТМ-20МГ4-2 - Ультразвуковой толщиномер УТМ-МГ4 - Электронный измеритель защитного слоя бетона ИПА-МГ4.01 - Измеритель теплопроводности ИТП-МГ4 «Зонд» - Склерометр для оценки прочности бетона методом упругого отскока ОМШ-1 в комплект - Люксметр - Дальномер комплект наглядных пособий: - плакаты
Практические занятия и семинары		ПК, мультимедийный проектор, предустановленное программное обеспечение, лабораторное оборудование учебной лаборатории № 1 "Строительные конструкции, отделочные работы и системы" - Мультимедиа-проектор - Экран Esonomy - ноутбук Pavilion dv7-7003er специальное оборудование: - Термогигрометр testo 625 - Дефектоскоп сварных соединений арматуры АРМС-МГ4 - Электронный измеритель влажности Влагомер МГ4У - Пенетромтр грунтовый ПСГ-МГ4 - Прибор диагностики свай ПДС-МГ4 - Электронный измеритель прочности бетона ИПС-МГ4.03 - Ультразвуковой прибор для контроля прочности УКС-МГ4С - Толщиномер магнитный ТМ-20МГ4-2 - Ультразвуковой толщиномер УТМ-МГ4 - Электронный измеритель защитного слоя бетона ИПА-МГ4.01 - Измеритель теплопроводности ИТП-МГ4 «Зонд» - Склерометр для оценки прочности бетона методом упругого отскока ОМШ-1 в комплект - Люксметр - Дальномер комплект наглядных пособий: - плакаты