


УТВЕРЖДАЮ:

Директор



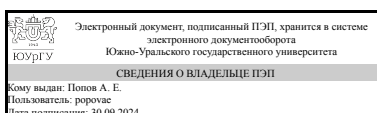
С. М. Таран

РАБОЧАЯ ПРОГРАММА

дисциплины 1.Ф.М0.07.01 Новые методы конструирования двигателей внутреннего сгорания
для направления 13.04.03 Энергетическое машиностроение
уровень Магистратура
магистерская программа Двигатели для устойчивого развития
форма обучения очная
кафедра-разработчик Двигатели внутреннего сгорания

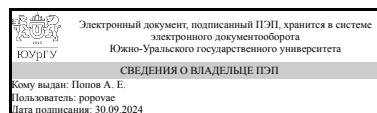
Рабочая программа составлена в соответствии с ФГОС ВО по направлению подготовки 13.04.03 Энергетическое машиностроение, утверждённым приказом Минобрнауки от 28.02.2018 № 149

Зав.кафедрой разработчика,
к.техн.н., доц.



А. Е. Попов

Разработчик программы,
к.техн.н., доц., заведующий
кафедрой



А. Е. Попов

1. Цели и задачи дисциплины

Цель изучения дисциплины – формирование знаний и практических навыков в области использования современных методов проектирования двигателей внутреннего сгорания. Задачи дисциплины – привитие навыков использования современных методов при выборе эффективных технических решений, проведении прочностных расчетов и проектировании основных механизмов, узлов и деталей двигателей внутреннего сгорания.

Краткое содержание дисциплины

Дисциплина «Новые методы конструирования двигателей внутреннего сгорания» входит в профессиональный цикл специальных дисциплин, устанавливаемых вузом для подготовки магистров по направлению «Энергетическое машиностроение» и включает в себя следующие основные разделы: - обзор и анализ современных методов конструирования двигателей; - анализ конструкций основных деталей, механизмов, узлов и систем двигателя; - конструирование деталей кривошипно-шатунного механизма; - конструирование деталей механизма газораспределения; - конструирование элементов корпуса двигателя.

2. Компетенции обучающегося, формируемые в результате освоения дисциплины

Планируемые результаты освоения ОП ВО (компетенции)	Планируемые результаты обучения по дисциплине
ПК-2 Способность использовать знание теоретических основ рабочих процессов в энергетических машинах, аппаратах и установках, методов расчетного анализа объектов профессиональной деятельности	Знает: методы использования математических моделей различного уровня для расчета и оптимизации рабочих процессов, для разработки экономичных и малотоксичных двигателей Умеет: использовать расчетные методы для достижения заданных параметров и характеристик проектируемых двигателей Имеет практический опыт: практическими навыками формулирования выводов и рекомендаций по применению полученных результатов для реальных двигателей

3. Место дисциплины в структуре ОП ВО

Перечень предшествующих дисциплин, видов работ учебного плана	Перечень последующих дисциплин, видов работ
Новые методы расчета и моделирования процессов в поршневых двигателях, Патентование	Компьютерное моделирование элементов двигателей в Ansys Workbench, Воздухоснабжение и топливоподача комбинированных двигателей, Современные методы исследований процессов в двигателях внутреннего сгорания

Требования к «входным» знаниям, умениям, навыкам студента, необходимым при освоении данной дисциплины и приобретенным в результате освоения предшествующих дисциплин:

Дисциплина	Требования
Патентование	Знает: Умеет: использовать знание теоретических основ рабочих процессов в энергетических машинах, аппаратах и установках, методов расчетного анализа объектов профессиональной деятельности Имеет практический опыт:
Новые методы расчета и моделирования процессов в поршневых двигателях	Знает: методы использования математических моделей различного уровня для расчета и оптимизации рабочих процессов, для разработки экономичных и малотоксичных двигателей Умеет: использовать расчетные методы для достижения заданных параметров их характеристик проектируемых двигателей Имеет практический опыт: практическими навыками формулирования выводов и рекомендаций по применению полученных результатов для реальных двигателей

4. Объём и виды учебной работы

Общая трудоемкость дисциплины составляет 3 з.е., 108 ч., 56,5 ч. контактной работы

Вид учебной работы	Всего часов	Распределение по семестрам в часах	
		Номер семестра	
		2	
Общая трудоёмкость дисциплины	108	108	
<i>Аудиторные занятия:</i>	48	48	
Лекции (Л)	32	32	
Практические занятия, семинары и (или) другие виды аудиторных занятий (ПЗ)	16	16	
Лабораторные работы (ЛР)	0	0	
<i>Самостоятельная работа (СРС)</i>	51,5	51,5	
Разработка моделей элементов двигателя	51,5	51,5	
Консультации и промежуточная аттестация	8,5	8,5	
Вид контроля (зачет, диф.зачет, экзамен)	-	экзамен	

5. Содержание дисциплины

№ раздела	Наименование разделов дисциплины	Объем аудиторных занятий по видам в часах			
		Всего	Л	ПЗ	ЛР
1	Введение. Основные требования к ДВС. Порядок проектирования двигателей	2	2	0	0
2	Обзор и анализ систем автоматизированного проектирования и сопутствующего программного обеспечения	4	4	0	0
3	Основные подходы и методы конструирования элементов кривошипно-шатунного механизма	14	8	6	0
4	Основные подходы и методы конструирования элементов	14	8	6	0

	механизма газораспределения				
5	Основные подходы и методы конструирования элементов корпуса двигателя	12	8	4	0
6	Обзор и анализ методов конструирования элементов систем двигателей	2	2	0	0

5.1. Лекции

№ лекции	№ раздела	Наименование или краткое содержание лекционного занятия	Кол-во часов
1	1	Введение. Основные требования к ДВС. Порядок проектирования двигателей	2
2-3	2	Обзор существующего программного обеспечения и средств конструирования механизмов и систем двигателей	4
4-6	3	Основные подходы и методы конструирования поршня, поршневых колец, поршневого пальца и шатуна двигателя	6
7	3	Основные подходы и методы конструирования коленчатого вала двигателя	2
8-10	4	Основные подходы и методы конструирования элементов клапанного комплекта механизма газораспределения и элементов привода клапанов	6
11	4	Основные подходы и методы конструирования распределительного вала двигателя	2
12	5	Обзор и анализ методов конструирования гильз цилиндров	2
13-15	5	Обзор и анализ методов конструирования блока и крышки цилиндров двигателя	6
16	6	Обзор и анализ методов конструирования элементов систем двигателей	2

5.2. Практические занятия, семинары

№ занятия	№ раздела	Наименование или краткое содержание практического занятия, семинара	Кол-во часов
1-3	3	Разработка модели поршня ДВС, использованием современных средств и методов конструирования	6
4-6	4	Разработка модели распределительного вала ДВС, использованием современных средств и методов конструирования	6
7-8	5	Разработка модели гильзы цилиндра ДВС, использованием современных средств и методов конструирования	4

5.3. Лабораторные работы

Не предусмотрены

5.4. Самостоятельная работа студента

Выполнение СРС			
Подвид СРС	Список литературы (с указанием разделов, глав, страниц) / ссылка на ресурс	Семестр	Кол-во часов
Разработка моделей элементов двигателя	edu.susu.ru	2	51,5

6. Фонд оценочных средств для проведения текущего контроля успеваемости, промежуточной аттестации

Контроль качества освоения образовательной программы осуществляется в соответствии с Положением о балльно-рейтинговой системе оценивания результатов учебной деятельности обучающихся.

6.1. Контрольные мероприятия (КМ)

№ КМ	Се-местр	Вид контроля	Название контрольного мероприятия	Вес	Макс. балл	Порядок начисления баллов	Учитывается в ПА
1	2	Промежуточная аттестация	Тестовые задания	-	10	<p>Письменный опрос (тестирование) №1 проводится на 4-й неделе семестра. Время, отведенное на подготовку - 20 минут.</p> <p>При оценивании результатов мероприятия используется балльно-рейтинговая система оценивания результатов учебной деятельности обучающихся (утверждена приказом ректора от 24.05.2019 г. № 179)</p> <p>Правильный ответ на вопрос соответствует 1 баллу.</p> <p>Неправильный ответ на вопрос соответствует 0 баллов.</p> <p>Максимальное количество баллов – 10.</p> <p>Весовой коэффициент мероприятия – 1.</p> <p>Оценка "отлично" выставляется при рейтинге обучающегося за мероприятие больше или равно 90 %.</p> <p>Оценка "хорошо" выставляется при рейтинге обучающегося за мероприятие в интервале от 75 до 90 %.</p> <p>Оценка "удовлетворительно" выставляется при рейтинге обучающегося за мероприятие в интервале от 60 до 75 %.</p> <p>При рейтинге обучающегося за мероприятие менее 60 % контрольное мероприятие считается не пройденным.</p>	экзамен
2	2	Текущий контроль	Тестовые задания	1	10	<p>Письменный опрос (тестирование) №2 проводится на 8-й неделе семестра. Время, отведенное на подготовку - 20 минут.</p> <p>При оценивании результатов мероприятия используется балльно-рейтинговая система оценивания результатов учебной деятельности обучающихся (утверждена приказом ректора от 24.05.2019 г. № 179)</p> <p>Правильный ответ на вопрос соответствует 1 баллу.</p> <p>Неправильный ответ на вопрос соответствует 0 баллов.</p> <p>Максимальное количество баллов – 10.</p> <p>Весовой коэффициент мероприятия – 1.</p> <p>Оценка "отлично" выставляется при рейтинге обучающегося за мероприятие больше или равно 90 %.</p>	экзамен

						<p>Оценка "хорошо" выставляется при рейтинге обучающегося за мероприятие в интервале от 75 до 90 %.</p> <p>Оценка "удовлетворительно" выставляется при рейтинге обучающегося за мероприятие в интервале от 60 до 75 %.</p> <p>При рейтинге обучающегося за мероприятие менее 60 % контрольное мероприятие считается не пройденным.</p>	
3	2	Текущий контроль	Тестовые задания	1	10	<p>Письменный опрос (тестирование) №3 проводится на 12-й неделе семестра. Время, отведенное на подготовку - 20 минут.</p> <p>При оценивании результатов мероприятия используется балльно-рейтинговая система оценивания результатов учебной деятельности обучающихся (утверждена приказом ректора от 24.05.2019 г. № 179)</p> <p>Правильный ответ на вопрос соответствует 1 баллу.</p> <p>Неправильный ответ на вопрос соответствует 0 баллов.</p> <p>Максимальное количество баллов – 10.</p> <p>Весовой коэффициент мероприятия – 1.</p> <p>Оценка "отлично" выставляется при рейтинге обучающегося за мероприятие больше или равно 90 %.</p> <p>Оценка "хорошо" выставляется при рейтинге обучающегося за мероприятие в интервале от 75 до 90 %.</p> <p>Оценка "удовлетворительно" выставляется при рейтинге обучающегося за мероприятие в интервале от 60 до 75 %.</p> <p>При рейтинге обучающегося за мероприятие менее 60 % контрольное мероприятие считается не пройденным.</p>	экзамен

6.2. Процедура проведения, критерии оценивания

Вид промежуточной аттестации	Процедура проведения	Критерии оценивания
экзамен	<p>Экзамен по дисциплине проводится в соответствии с расписанием экзаменационной сессии с использованием билетов к экзамену. Форма проведения экзамена: очно или дистанционно, по решению администрации ВУЗа.</p> <p>Экзаменационный билет содержит: 2 (две) задачи.</p> <p>Максимальное количество баллов за каждую задачу: 2,5.</p> <p>Длительность экзамена: 2 часа (120 минут). При проведении экзамена в дистанционной форме предусмотрены следующие процедуры. 1. За 10 минут до времени начала экзамена (определено расписанием экзаменационной сессии), студент проходит процедуру идентификации: вслух называет свои фамилию, имя и отчество и демонстрирует на видеокамеру документ с фото. 2. Преподаватель называет номер</p>	<p>В соответствии с пп. 2.5, 2.6 Положения</p>

	<p>экзаменационного билета (по согласованию с преподавателем возможен самостоятельный выбор номера билета студентом) и студент скачивает соответствующий билет со страницы дисциплины «Конструирование ДВС» (раздел «Экзамен») в Электронном ЮУрГУ. Далее студент может приступать к решению приведенных в билете задач. 3. После окончания отведенного на экзамен времени, в течение 20 минут, студент отправляет скан-копию или фото решенного билета с личной подписью и датой проведения экзамена на проверку по электронной почте lazarevve@susu.ru. Неотъемлемыми требованиями оформления ответа на экзаменационный билет являются разборчивость и читаемость внесенного текста! 4. По результатам проверки в разделе «Ведомости» личного кабинета преподавателя формируется Экзаменационная ведомость с указанием количества набранных каждым студентом баллов. Результат экзамена объявляется студенту с подтверждением его согласия с полученным результатом. ВНИМАНИЕ!!! Во время экзамена в системе Электронный ЮУрГУ ведется видеозапись его проведения!!! При проведении экзамена в очной форме процедуры, указанные в пунктах 1...4 проводятся в очном формате, по месту проведения экзамена. Оценка результатов экзамена проводится по следующим правилам: 1. При подведении итогов экзамена используется пятибалльная шкала. 2. Студент имеет возможность набрать 1,5 балла за предоставленное правильное решение задачи ИЛИ предоставленный правильный ответ к задаче. 3. Студент имеет возможность набрать 2,5 балла за предоставленное правильное решение задачи И предоставленный правильный ответ к задаче. 4. При получении дробной суммы баллов по результатам проверки решения двух задач округление осуществляется в большую сторону.</p>	
--	---------------------------------------------------------------------------------------------------------------------------------------------------------------------------------------------------------------------------------------------------------------------------------------------------------------------------------------------------------------------------------------------------------------------------------------------------------------------------------------------------------------------------------------------------------------------------------------------------------------------------------------------------------------------------------------------------------------------------------------------------------------------------------------------------------------------------------------------------------------------------------------------------------------------------------------------------------------------------------------------------------------------------------------------------------------------------------------------------------------------------------------------------------------------------------------------------------------------------------------------------------------------------------------------------------------------------------------------------------------------------------------------------------------------------------------------------------------------------------------------------------------------------------------------------------------------------------------------------------------------------------------------------------------------------------------------------------------------------------------------------------------------------	--

6.3. Паспорт фонда оценочных средств

Компетенции	Результаты обучения	№ КМ		
		1	2	3
ПК-2	Знает: методы использования математических моделей различного уровня для расчета и оптимизации рабочих процессов, для разработки экономичных и малотоксичных двигателей	+	+	+
ПК-2	Умеет: использовать расчетные методы для достижения заданных параметров и характеристик проектируемых двигателей	+	+	
ПК-2	Имеет практический опыт: практическими навыками формулирования выводов и рекомендаций по применению полученных результатов для реальных двигателей	+	+	+

Типовые контрольные задания по каждому мероприятию находятся в приложениях.

7. Учебно-методическое и информационное обеспечение дисциплины

Печатная учебно-методическая документация

а) основная литература:

1. Двигатели внутреннего сгорания 3 Компьютерный практикум Учеб. для студ. высш. учеб. заведений, обучающихся по направлению "Назем. транспорт. системы" и спец."Автомобиле- и тракторостроение", "Машины инженер. вооружения" В. Н. Луканин, М. Г. Шатров, А. Ю. Труш и др.; Под ред. В. Н. Луканина. - М.: Высшая школа, 1995. - 255,[1] с. ил.

2. Колчин, А. И. Расчет автомобильных и тракторных двигателей Текст учеб. пособие для вузов по специальности "Автомобиле- и тракторостроение" и др. А. И. Колчин, В. П. Демидов. - 4-е изд., стер. - М.: Высшая школа, 2008. - 495,[1] с. ил.

б) дополнительная литература:

1. Автомобильные двигатели [Текст] Учеб. для вузов по специальности "Автомоб. транспорт" В. М. Архангельский, М. М. Вихерт, А. Н. Воинов и др. ; Под ред. М. С. Ховаха. - 2-е изд., перераб. и доп. - М.: Машиностроение, 1977. - 591 с. ил.

в) отечественные и зарубежные журналы по дисциплине, имеющиеся в библиотеке:

1. Двигателестроение. Научно-технический журнал. Изд. г. Санкт-Петербург
2. Двигатель. Научно-технический журнал. Изд. г. Москва

г) методические указания для студентов по освоению дисциплины:

1. Конструирование и расчет ДВС: Методические указания по курсовому проекту / Составители: В.М. Бунов, В.Г. Галичин – Челябинск: ЧПИ, 1989. – 34 с.

из них: учебно-методическое обеспечение самостоятельной работы студента:

Электронная учебно-методическая документация

Нет

Перечень используемого программного обеспечения:

1. ANSYS-ANSYS Academic Multiphysics Campus Solution (Mechanical, Fluent, CFX, Workbench, Maxwell, HFSS, Simplorer, Designer, PowerArtist, RedHawk)(бессрочно)

Перечень используемых профессиональных баз данных и информационных справочных систем:

1. -База данных ВИНТИ РАН(бессрочно)

8. Материально-техническое обеспечение дисциплины

Вид занятий	№ ауд.	Основное оборудование, стенды, макеты, компьютерная техника, предустановленное программное обеспечение, используемое для различных видов занятий
Лекции	123 (2)	Стенды-планшеты по конструкции двигателей и их систем, проекционное оборудование, плакаты двигателей в разрезе

Практические занятия и семинары	123 (2)	Стенды-планшеты по конструкции двигателей и их систем, проекционное оборудование, плакаты двигателей в разрезе
---------------------------------	------------	----------------------------------------------------------------------------------------------------------------