


УТВЕРЖДАЮ:
Руководитель направления



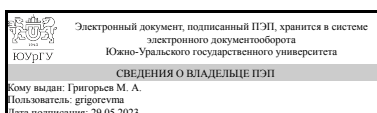
М. А. Григорьев

РАБОЧАЯ ПРОГРАММА

дисциплины 1.О.06 Системы автоматизированного проектирования
для направления 15.04.06 Мехатроника и робототехника
уровень Магистратура
форма обучения очная
кафедра-разработчик Электропривод, мехатроника и электромеханика

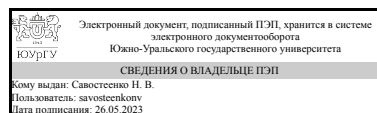
Рабочая программа составлена в соответствии с ФГОС ВО по направлению подготовки 15.04.06 Мехатроника и робототехника, утверждённым приказом Минобрнауки от 14.08.2020 № 1023

Зав.кафедрой разработчика,
д.техн.н., проф.



М. А. Григорьев

Разработчик программы,
старший преподаватель



Н. В. Савостеевко

1. Цели и задачи дисциплины

Целями изучения дисциплины являются формирование теоретических знаний и приобретение углубленных практических навыков электротехнического проектирования нормативно-технической документации, необходимых для профессиональной деятельности в области проектирования автоматизированных систем управления технологическими процессами. Задачами изучения дисциплины являются получение знаний о САПР EPLAN и овладение практическими навыками разработки проектной документации в соответствии с техническим заданием.

Краткое содержание дисциплины

Проектирование автоматизированных систем управления технологическими процессами будет осуществляться с применением системы автоматизированного проектирования EPLAN Electric P8 и EPLAN Preplanning. Особое внимание уделяется изучению стадий проектирования, проектным процедурам и маршрутам проектирования автоматизированных производственных и технологических процессов. Формы изложения: лекционные и практические занятия. Форма самостоятельной работы студента: выполнение семестровой работы. Вид промежуточной аттестации: диф. зачёт.

2. Компетенции обучающегося, формируемые в результате освоения дисциплины

Планируемые результаты освоения ОП ВО (компетенции)	Планируемые результаты обучения по дисциплине
ОПК-5 Способен разрабатывать нормативно-техническую документацию, связанную с профессиональной деятельностью с учетом стандартов, норм и правил	Знает: Стандарты, нормы и правила связанные с профессиональной деятельностью, этапность, структуру и особенности выполнения нормативно-технической документации на разработку проектов по интеграции мехатронных и робототехнических систем в автоматизированные производственные и технологические процессы Умеет: оценивать качество содержания и формы документированной информации на соответствие установленным требованиям стандартов, норм и правил Имеет практический опыт: анализа и экспертизы нормативно-технической документации связанной с профессиональной деятельностью с учетом стандартов, норм и правил
ОПК-6 Способен решать стандартные задачи профессиональной деятельности на основе информационной и библиографической культуры с применением информационно-коммуникационных технологий	Знает: Структуру, назначение и содержание современных информационных ресурсов, используемых при проектировании электротехнической документации Умеет: Использовать современные информационно-коммуникационные технологии, глобальные информационные ресурсы при разработке проекта Имеет практический опыт: Решения стандартных задач при проектировании мехатронных и робототехнических систем средствами

	автоматизированного проектирования с применением информационно-коммуникационных технологий
ОПК-11 Способен организовывать разработку и применение алгоритмов и современных цифровых программных методов расчетов и проектирования отдельных устройств и подсистем мехатронных и робототехнических систем с использованием стандартных исполнительных и управляющих устройств, средств автоматики, измерительной и вычислительной техники в соответствии с техническим заданием, разрабатывать цифровые алгоритмы и программы управления робототехнических систем	Знает: Методы и программные средства автоматизированного проектирования нормативно-технической документации мехатронных и робототехнических систем Умеет: Применять программный инструментарий разработки технического и программного обеспечения мехатронных и робототехнических систем. Имеет практический опыт: Владения методами и инструментами компьютерного проектирования мехатронных и робототехнических систем

3. Место дисциплины в структуре ОП ВО

Перечень предшествующих дисциплин, видов работ учебного плана	Перечень последующих дисциплин, видов работ
Нет	1.О.07 Машинное обучение, 1.О.05 Интеллектуальные системы управления в мехатронике и робототехнике

Требования к «входным» знаниям, умениям, навыкам студента, необходимым при освоении данной дисциплины и приобретенным в результате освоения предшествующих дисциплин:

Нет

4. Объём и виды учебной работы

Общая трудоемкость дисциплины составляет 6 з.е., 216 ч., 79,5 ч. контактной работы

Вид учебной работы	Всего часов	Распределение по семестрам в часах
		Номер семестра
		1
Общая трудоёмкость дисциплины	216	216
<i>Аудиторные занятия:</i>	64	64
Лекции (Л)	16	16
Практические занятия, семинары и (или) другие виды аудиторных занятий (ПЗ)	48	48
Лабораторные работы (ЛР)	0	0
<i>Самостоятельная работа (СРС)</i>	136,5	136,5
Выполнение и подготовка к защите семестровой работы	46,5	46,5
Подготовка к диф. зачету	18	18
Подготовка к практическим работам, оформление отчета, подготовка к защите практических работ №1-№8	72	72

Консультации и промежуточная аттестация	15,5	15,5
Вид контроля (зачет, диф.зачет, экзамен)	-	экзамен,КП

5. Содержание дисциплины

№ раздела	Наименование разделов дисциплины	Объем аудиторных занятий по видам в часах			
		Всего	Л	ПЗ	ЛР
1	Знакомство с интерфейсом программы EPLAN Preplanning. Изучение навигатора предварительного планирования	14	4	10	0
2	Разработка структурной схемы автоматизации с помощью программы EPLAN Preplanning	16	4	12	0
3	Разработка функциональной схемы автоматизации с помощью программы EPLAN Preplanning	16	4	12	0
4	Автоматическая генерация опросных листов, схем технологических контуров и таблиц сигналов ПЛК	18	4	14	0

5.1. Лекции

№ лекции	№ раздела	Наименование или краткое содержание лекционного занятия	Кол-во часов
1	1	История создания и развития САПР. Разновидности и основные функции САПР. Основные понятия и определения: проектирование, САПР, CAD, CAM, CAE, объект проектирования, проект, описание объекта проектирования. Задачи и проблемы САПР. Классификация САПР по применениям, по целевому назначению и по функциональным возможностям.	2
2	1	Структура процесса проектирования: иерархические уровни, аспекты описания, стадии проектирования. Проектные процедуры, операции, маршруты проектирования. Типовые проектные процедуры. Принципы САПР.	2
3	2	Составляющие комплекса средств автоматизации проектирования. Виды обеспечения САПР: техническое, программное, математическое, информационное, лингвистическое, организационное, методическое.	2
4	2	Формы хранения информации, файлы, базы данных. Виды баз данных. Встроенные в САПР языки программирования.	2
5	3	Интеграция элементов САПР: интеграция и совместимость CAD/CAM/CAE, обмен информацией. Проблемы, возникающие при интеграции элементов САПР. Системы управления проектами (PDM): задачи систем управления базами данных об изделии, функциональность PDM, преимущества внедрения PDM.	2
6	3	Обзор наиболее распространённых отечественных и зарубежных САПР, крупнейшие компании – производители САПР. Новые направления развития: виртуальная инженерия, перспективные платформы и технические средства.	2
7	4	Основные понятия, определения и функции CAD проектирования. Понятие и классификация конструкторской документации. Виды конструкторских документов. Нормативно-техническая документация (ГОСТ).	2
8	4	Обозначение изделий и конструкторских документов. Схема изделия. Электрические, гидравлические и пневматические схемы. Структурные, функциональные, принципиальные схемы и схемы соединений.	2

5.2. Практические занятия, семинары

№ занятия	№ раздела	Наименование или краткое содержание практического занятия, семинара	Кол-во часов
1	1	Использование PLAN Preplanning. Интерфейс пользователя. Навигатор предварительного планирования. Навигатор предварительного планирования	2
2	1	Практическая работа №1. Разработка структурной схемы системы автоматизации	3
3	1	Графическое предварительное планирование. Схема P&ID	2
4	1	Практическая работа №2. Разработка функциональной схемы автоматизации	3
5	2	Проверка на ошибки схемы P&ID. Отчеты. Обзор трубопровода.	3
6	2	Практическая работа №3. Размещение трубопроводов на технологической схеме	3
7	2	Сегмент структуры и технологический контур. Функциональная схема автоматизации. Трубопроводы	3
8	2	Практическая работа №4. Размещение ПЛК в проекте методом трех схем	3
9	3	Объект планирования. Навигатор шаблонов сегментов	2
10	3	Практическая работа №5. Создание структуры ПЛК	4
11	3	Схема соединений. Проект макросов. Макрос предварительного планирования	2
12	3	Практическая работа №6. Настройка обмена данными ПЛК между проектом EPLAN и промышленным контроллером	4
13	4	Детальное планирование. Проверка на ошибки. Объект-заполнитель. Связи	3
14	4	Практическая работа №7. Импорт из таблиц данных Preplanning	4
15	4	Внешняя обработка свойств. Свойства блока устройства и сегмента	3
16	4	Практическая работа №8. Генерирование отчетов. Отчёты.	4

5.3. Лабораторные работы

Не предусмотрены

5.4. Самостоятельная работа студента

Выполнение СРС			
Подвид СРС	Список литературы (с указанием разделов, глав, страниц) / ссылка на ресурс	Семестр	Кол-во часов
Выполнение и подготовка к защите семестровой работы	Осн. лит. [1] с. 1-316. Методические пособия для самостоятельной работы студента, для преподавателя [1] Перечень используемого программного обеспечения [1], [2], [3].	1	46,5
Подготовка к диф. зачету	Осн. лит. [1] с. 1-316. Осн. лит. в эл. виде [1] с. 1-192. Доп. лит. в эл. виде [2] с. 1-208. Перечень используемых профессиональных баз данных и информационных справочных систем [1]. Журналы по дисциплине [1].	1	18
Подготовка к практическим работам, оформление отчета, подготовка к защите практических работ №1-№8	Осн. лит. [1] с. 1-316. Осн. лит. в эл. виде [1] с. 1-192. Доп. лит. в эл. виде [2] с. 1-208. Методические пособия для самостоятельной работы студента, для преподавателя [1] Перечень	1	72

используемого программного обеспечения [1], [2], [3].

6. Фонд оценочных средств для проведения текущего контроля успеваемости, промежуточной аттестации

Контроль качества освоения образовательной программы осуществляется в соответствии с Положением о балльно-рейтинговой системе оценивания результатов учебной деятельности обучающихся.

6.1. Контрольные мероприятия (КМ)

№ КМ	Се-местр	Вид контроля	Название контрольного мероприятия	Вес	Макс. балл	Порядок начисления баллов	Учитывается в ПА
1	1	Текущий контроль	Защита практической работы №1 (Раздел 1)	0,0625	3	Практическая работа №1. Разработка структурной схемы системы автоматизации Практическое задание должно быть выполнено и оформлено в соответствии с требованиями методических указаний кафедры. Критерии начисления баллов: 1) оформление работы соответствует требованиям ЕСКД – 1 балл (оформление работы не соответствует требованиям ЕСКД - 0 баллов); 2) отсутствуют ошибки в проекте EPLAN – 1 балл (присутствуют ошибки в проекте EPLAN – 0 баллов); 3) правильный ответ на один вопрос (при защите задаётся 1 вопрос) – 1 балл (неправильный ответ на вопрос - 0 баллов).	экзамен
2	1	Текущий контроль	Защита практической работы №2 (Раздел 1)	0,0625	3	Практическая работа №2. Разработка функциональной схемы автоматизации Практическое задание должно быть выполнено и оформлено в соответствии с требованиями методических указаний кафедры. Критерии начисления баллов: 1) оформление работы соответствует требованиям ЕСКД – 1 балл (оформление работы не соответствует требованиям ЕСКД - 0 баллов); 2) отсутствуют ошибки в проекте EPLAN – 1 балл (присутствуют ошибки в проекте EPLAN – 0 баллов); 3) правильный ответ на один вопрос (при защите задаётся 1 вопрос) – 1 балл (неправильный ответ на вопрос -	экзамен

						0 баллов).	
3	1	Текущий контроль	Защита практической работы №3 (Раздел 2)	0,0625	3	<p>Практическая работа №3. Размещение трубопроводов на технологической схеме Практическое задание должно быть выполнено и оформлено в соответствии с требованиями методических указаний кафедры. Критерии начисления баллов: 1) оформление работы соответствует требованиям ЕСКД – 1 балл (оформление работы не соответствует требованиям ЕСКД - 0 баллов); 2) отсутствуют ошибки в проекте EPLAN – 1 балл (присутствуют ошибки в проекте EPLAN – 0 баллов); 3) правильный ответ на один вопрос (при защите задаётся 1 вопрос) – 1 балл (неправильный ответ на вопрос - 0 баллов).</p>	экзамен
4	1	Текущий контроль	Защита практической работы №4 (Раздел 2)	0,0625	3	<p>Практическая работа №4. Размещение ПЛК в проекте методом трех схем Практическое задание должно быть выполнено и оформлено в соответствии с требованиями методических указаний кафедры. Критерии начисления баллов: 1) оформление работы соответствует требованиям ЕСКД – 1 балл (оформление работы не соответствует требованиям ЕСКД - 0 баллов); 2) отсутствуют ошибки в проекте EPLAN – 1 балл (присутствуют ошибки в проекте EPLAN – 0 баллов); 3) правильный ответ на один вопрос (при защите задаётся 1 вопрос) – 1 балл (неправильный ответ на вопрос - 0 баллов).</p>	экзамен
5	1	Текущий контроль	Защита практической работы №5 (Раздел 3)	0,0625	3	<p>Практическая работа №5. Создание структуры ПЛК Практическое задание должно быть выполнено и оформлено в соответствии с требованиями методических указаний кафедры. Критерии начисления баллов: 1) оформление работы соответствует требованиям ЕСКД – 1 балл (оформление работы не соответствует требованиям ЕСКД - 0 баллов); 2) отсутствуют ошибки в проекте EPLAN – 1 балл (присутствуют ошибки в проекте EPLAN – 0 баллов);</p>	экзамен

						3) правильный ответ на один вопрос (при защите задаётся 1 вопрос) – 1 балл (неправильный ответ на вопрос - 0 баллов).	
6	1	Текущий контроль	Защита практической работы №6 (Раздел 3)	0,0625	3	Практическая работа №6. Настройка обмена данными ПЛК между проектом EPLAN и промышленным контроллером Практическое задание должно быть выполнено и оформлено в соответствии с требованиями методических указаний кафедры. Критерии начисления баллов: 1) оформление работы соответствует требованиям ЕСКД – 1 балл (оформление работы не соответствует требованиям ЕСКД - 0 баллов); 2) отсутствуют ошибки в проекте EPLAN – 1 балл (присутствуют ошибки в проекте EPLAN – 0 баллов); 3) правильный ответ на один вопрос (при защите задаётся 1 вопрос) – 1 балл (неправильный ответ на вопрос - 0 баллов).	экзамен
7	1	Текущий контроль	Защита практической работы №7 (Раздел 4)	0,0625	3	Практическая работа №7. Импорт из таблиц данных Preplanning Практическое задание должно быть выполнено и оформлено в соответствии с требованиями методических указаний кафедры. Критерии начисления баллов: 1) оформление работы соответствует требованиям ЕСКД – 1 балл (оформление работы не соответствует требованиям ЕСКД - 0 баллов); 2) отсутствуют ошибки в проекте EPLAN – 1 балл (присутствуют ошибки в проекте EPLAN – 0 баллов); 3) правильный ответ на один вопрос (при защите задаётся 1 вопрос) – 1 балл (неправильный ответ на вопрос - 0 баллов).	экзамен
8	1	Текущий контроль	Защита практической работы №8 (Раздел 4)	0,0625	3	Практическая работа №8. Генерирование отчётов. Отчёты. Практическое задание должно быть выполнено и оформлено в соответствии с требованиями методических указаний кафедры. Критерии начисления баллов: 1) оформление работы соответствует требованиям ЕСКД – 1 балл (оформление работы не соответствует требованиям ЕСКД - 0 баллов); 2) отсутствуют ошибки в проекте	экзамен

						EPLAN – 1 балл (присутствуют ошибки в проекте EPLAN – 0 баллов); 3) правильный ответ на один вопрос (при защите задаётся 1 вопрос) – 1 балл (неправильный ответ на вопрос - 0 баллов).	
9	1	Промежуточная аттестация	Экзамен	-	30	Студенту выдается тест на 30 вопросов из списка типовых вопросов к диф. зачёту. Правильный ответ на вопрос соответствует 1 баллу. Частично правильный ответ соответствует 0,5 балла (для вопросов с двумя правильными вариантами ответа). Неправильный ответ на вопрос соответствует 0 баллов. На тест отводится 30 минут.	экзамен
10	1	Курсовая работа/проект	Защита курсовой работы	-	100	1) Оформление семестровой работы соответствует всем требованиям ЕСКД – 20 баллов Выполнен документ "Э1" согласно ГОСТ - 2 балла (не выполнен - 0 баллов); Выполнен документ "Э2" согласно ГОСТ - 10 баллов (не выполнен - 0 баллов); Выполнен документ "Обзор ПЛК" согласно ГОСТ - 2 балла (не выполнен - 0 баллов); Выполнен документ "Таблица сигналов ПЛК" согласно ГОСТ - 4 балла (не выполнен - 0 баллов); Выполнен документ "СП" согласно ГОСТ - 2 балла (не выполнен - 0 баллов). 2) Семестровая работы выполнена в программе EPLAN при полном отсутствии программных ошибок Отсутствуют ошибки в устройствах общего назначения - 5 баллов (присутствуют ошибки - 0 баллов); Отсутствуют ошибки в ПЛК - 5 баллов (присутствуют ошибки - 0 баллов); Отсутствуют ошибки в кабелях и соединениях - 5 баллов (присутствуют ошибки - 0 баллов); Отсутствуют ошибки в изделиях - 5 баллов (присутствуют ошибки - 0 баллов). 3) Правильный ответ на вопросы при защите семестровой работы Правильный ответ на первый вопрос - 20 баллов (нет правильного ответа - 0 баллов); Правильный ответ на второй вопрос -	курсовые проекты

						20 баллов (нет правильного ответа - 0 баллов); Правильный ответ на третий вопрос - 20 баллов (нет правильного ответа - 0 баллов).	
--	--	--	--	--	--	--	--

6.2. Процедура проведения, критерии оценивания

Вид промежуточной аттестации	Процедура проведения	Критерии оценивания
курсовые проекты	<p>Экзамен проводится в тестовой форме. Каждому студенту выдается тест, в котором присутствует по 30 вопросов. На тест отводится 30 минут. Оценка за экзамен рассчитывается по рейтингу обучающегося по дисциплине R_d на основе рейтинга по текущему контролю $R_{тек}$ формуле: $R_d = R_{тек}$, где</p> $R_{тек} = 0,125(KM1 + KM2 + KM3 + KM4 + KM5 + KM6 + KM7 + KM8)$ <p>рассчитывается на основе баллов, набранных обучающимся по результатам текущего контроля с учетом весового коэффициента. Студент вправе пройти контрольное мероприятие в рамках промежуточной аттестации (зачет/экзамен) для улучшения своего рейтинга, который будет рассчитываться по формуле $R_d = 0,6 R_{тек} + 0,4 R_{па} + R_б$. Шкала перевода рейтинга в оценку: «Отлично» - $R_d = 85 \dots 100\%$; «Хорошо» - $R_d = 75 \dots 84\%$; «Удовлетворительно» - $R_d = 60 \dots 74\%$; «Неудовлетворительно» - $R_d = 0 \dots 59\%$.</p>	В соответствии с п. 2.7 Положения

6.3. Паспорт фонда оценочных средств

Компетенции	Результаты обучения	№ KM									
		1	2	3	4	5	6	7	8	9	10
ОПК-5	Знает: Стандарты, нормы и правила связанные с профессиональной деятельностью, этапность, структуру и особенности выполнения нормативно-технической документации на разработку проектов по интеграции мехатронных и робототехнических систем в автоматизированные производственные и технологические процессы	+						+			
ОПК-5	Умеет: оценивать качество содержания и формы документированной информации на соответствие установленным требованиям стандартов, норм и правил	+				+		+			+
ОПК-5	Имеет практический опыт: анализа и экспертизы нормативно-технической документации связанной с профессиональной деятельностью с учетом стандартов, норм и правил					+		+			+
ОПК-6	Знает: Структуру, назначение и содержание современных информационных ресурсов, используемых при проектировании электротехнической документации							+			+
ОПК-6	Умеет: Использовать современные информационно-коммуникационные технологии, глобальные информационные ресурсы при разработке проекта		+							+	+
ОПК-6	Имеет практический опыт: Решения стандартных задач при проектировании мехатронных и робототехнических систем средствами автоматизированного проектирования с применением информационно-коммуникационных технологий		+	+				+		+	+
ОПК-11	Знает: Методы и программные средства автоматизированного проектирования нормативно-технической документации			+	+						+

	мехатронных и робототехнических систем																	
ОПК-11	Умеет: Применять программный инструментарий разработки технического и программного обеспечения мехатронных и робототехнических систем.																	
ОПК-11	Имеет практический опыт: Владения методами и инструментами компьютерного проектирования мехатронных и робототехнических систем																	

Типовые контрольные задания по каждому мероприятию находятся в приложениях.

7. Учебно-методическое и информационное обеспечение дисциплины

Печатная учебно-методическая документация

а) основная литература:

- Усатенко, С. Т. Выполнение электрических схем по ЕСКД Справочник. - 2-е изд., перераб. и доп. - М.: Издательство стандартов, 1992. - 316 с. ил.

б) дополнительная литература:

Не предусмотрена

в) отечественные и зарубежные журналы по дисциплине, имеющиеся в библиотеке:

- Южно-Уральский государственный университет (ЮУрГУ) Челябинск Вестник Южно-Уральского государственного университета Юж.-Урал. гос. ун-т; ЮУрГУ журнал. - Челябинск: Издательство ЮУрГУ, 2001-

г) методические указания для студентов по освоению дисциплины:

- "Система автоматизированного проектирования EPLAN" Методические указания к выполнению практических работ и курсового проектирования по дисциплине "Автоматизированное проектирование систем автоматизации"

из них: учебно-методическое обеспечение самостоятельной работы студента:

- "Система автоматизированного проектирования EPLAN" Методические указания к выполнению практических работ и курсового проектирования по дисциплине "Автоматизированное проектирование систем автоматизации"

Электронная учебно-методическая документация

№	Вид литературы	Наименование ресурса в электронной форме	Библиографическое описание
1	Основная литература	Электронно-библиотечная система издательства Лань	Малюх, В.Н. Введение в современные САПР: Курс лекций. [Электронный ресурс] — Электрон. дан. — М. : ДМК Пресс, 2010. — 192 с. http://e.lanbook.com/book/1314
2	Дополнительная литература	Электронно-библиотечная система издательства	Ушаков, Д.М. Введение в математические основы САПР: курс лекций. [Электронный ресурс] — Электрон. дан. — М. : ДМК Пресс, 2011. — 208 с.

Перечень используемого программного обеспечения:

1. Microsoft-Windows(бессрочно)
2. Microsoft-Office(бессрочно)
3. EPLAN Software & Service-EPLAN Education Classroom(бессрочно)

Перечень используемых профессиональных баз данных и информационных справочных систем:

1. EBSCO Information Services-EBSCOhost Research Databases(28.02.2017)

8. Материально-техническое обеспечение дисциплины

Вид занятий	№ ауд.	Основное оборудование, стенды, макеты, компьютерная техника, предустановленное программное обеспечение, используемое для различных видов занятий
Практические занятия и семинары	810-1 (36)	Мультимедийное оборудование: проектор, интерактивная доска, персональные компьютеры с предустановленным программным обеспечением
Лекции	810-1 (36)	Мультимедийное оборудование: проектор, интерактивная доска, персональный компьютер с предустановленным программным обеспечением