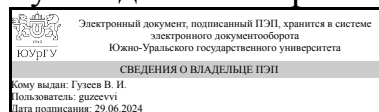


УТВЕРЖДАЮ:
Руководитель направления



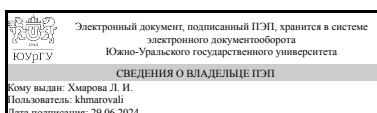
В. И. Гузев

РАБОЧАЯ ПРОГРАММА

дисциплины 1.О.15.02 Инженерная графика
для направления 15.03.05 Конструкторско-технологическое обеспечение машиностроительных производств
уровень Бакалавриат
форма обучения заочная
кафедра-разработчик Инженерная и компьютерная графика

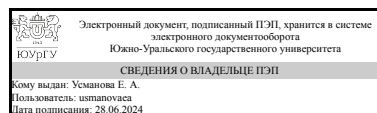
Рабочая программа составлена в соответствии с ФГОС ВО по направлению подготовки 15.03.05 Конструкторско-технологическое обеспечение машиностроительных производств, утверждённым приказом Минобрнауки от 17.08.2020 № 1044

Зав.кафедрой разработчика,
к.техн.н., доц.



Л. И. Хмарова

Разработчик программы,
к.техн.н., доц., доцент



Е. А. Усманова

1. Цели и задачи дисциплины

Развитие пространственного представления и воображения, конструктивно-геометрического мышления и инновационного мышления, способность к анализу пространственных форм изучению современных способов и практических основ создания трехмерных моделей деталей и механизмов, получению их чертежей, умению решать на моделях и чертежах задачи, связанные с проектированием машин и механизмов. Дополнительно ставится задача овладения теоретическими и практическими основами современной компьютерной технологии.

Краткое содержание дисциплины

Инженерная графика является теоретической и практической основой для построения и чтения технических чертежей с использованием стандартов ЕСКД. Рабочая программа дисциплины «Инженерная графика» состоит из двух разделов: 1. Проекционное черчение. 2. Приборостроительное черчение. В ходе практических занятий и самостоятельной работы студенты выполняют контрольно-графические задания, предполагающие выполнение чертежей вручную и в программе Компас 3D, задания нацелены на изучение правил оформления чертежей в соответствии с ГОСТ ЕСКД. Вид итогового контроля - дифференцированный зачет.

2. Компетенции обучающегося, формируемые в результате освоения дисциплины

Планируемые результаты освоения ОП ВО (компетенции)	Планируемые результаты обучения по дисциплине
ОПК-7 Способен участвовать в разработке технической документации, связанной с профессиональной деятельностью	Знает: - Требования стандартов Единой системы конструкторской документации (ЕСКД) и Единой системы технической документации (ЕСТД) к оформлению и составлению чертежей, методы решения инженерно-геометрических задач на чертеже; Умеет: - Читать чертежи; решать инженерно-геометрические задачи на чертеже; применять нормативные документы и государственные стандарты, необходимые для оформления чертежей и другой конструкторско-технологической документации; Имеет практический опыт: - Чтения чертежей; решения инженерно-геометрических задач на чертеже; применения нормативных документов и государственных стандартов, необходимых для оформления чертежей и другой конструкторско-технологической документации;
ПК-6 Способен принимать участие в разработке проектов средств технологического оснащения машиностроительных производств с учетом технологических, конструкторских, эксплуатационных, эстетических, экономических и управленческих параметров, в том числе с использованием современных информационных технологий, алгоритмов и программ выбора и расчетов параметров, а также участвовать в	Знает: - Единую систему конструкторской документации; Умеет: - Разрабатывать и оформлять конструкторскую документацию; - Оформлять комплекты конструкторской документации; Имеет практический опыт: - Разработки и оформления конструкторской документации;

мероприятиях по эффективному использованию материалов, оборудования, инструментов, технологической оснастки	
---	--

3. Место дисциплины в структуре ОП ВО

Перечень предшествующих дисциплин, видов работ учебного плана	Перечень последующих дисциплин, видов работ
Нет	1.Ф.10 Автоматизированное проектирование технологической оснастки, 1.О.19 Детали машин и основы конструирования, 1.О.17 Сопротивление материалов, 1.О.16 Теоретическая механика, ФД.01 Конструкторское обеспечение цифрового машиностроения, 1.О.21 Материаловедение, 1.О.20 Метрология, стандартизация и сертификация, Производственная практика (технологическая, проектно-технологическая) (8 семестр)

Требования к «входным» знаниям, умениям, навыкам студента, необходимым при освоении данной дисциплины и приобретенным в результате освоения предшествующих дисциплин:

Нет

4. Объём и виды учебной работы

Общая трудоемкость дисциплины составляет 2 з.е., 72 ч., 12,5 ч. контактной работы

Вид учебной работы	Всего часов	Распределение по семестрам в часах
		Номер семестра
		2
Общая трудоёмкость дисциплины	72	72
<i>Аудиторные занятия:</i>	8	8
Лекции (Л)	0	0
Практические занятия, семинары и (или) другие виды аудиторных занятий (ПЗ)	8	8
Лабораторные работы (ЛР)	0	0
<i>Самостоятельная работа (СРС)</i>	59,5	59,5
Выполнение чертежей расчетно графического задания (задачи 1-4)	50	50
Подготовка к диф. зачету	9,5	9.5
Консультации и промежуточная аттестация	4,5	4,5
Вид контроля (зачет, диф.зачет, экзамен)	-	диф.зачет

5. Содержание дисциплины

№ раздела	Наименование разделов дисциплины	Объем аудиторных занятий по видам в часах			
		Всего	Л	ПЗ	ЛР
1	Проекционное черчение.	4	0	4	0
2	Машиностроительное черчение	4	0	4	0

5.1. Лекции

Не предусмотрены

5.2. Практические занятия, семинары

№ занятия	№ раздела	Наименование или краткое содержание практического занятия, семинара	Кол-во часов
1	1	Задание 1. Проекционное черчение . Выполнение эскиза модели. Выполнить чертеж детали в трех изображениях	2
2	1	Задание 2. Моделирование . Выполнение чертежей 2-х деталей формата А3. Работа 1. По заданному одному из основных видов мысленно сконструировать деталь так, чтобы заданный вид ей соответствовал. Выполнить чертеж детали, состоящий из трех изображений.	2
3	2	ЗАДАНИЕ № 3. Выполнение сборочного чертежа резьбовых соединений. Выполнить сборочный чертеж резьбовых соединений. (Формат А3).	2
4	2	Задание 4. Выполнение эскизов деталей машиностроения. Чертеж деталей вала и зубчатого колеса	2

5.3. Лабораторные работы

Не предусмотрены

5.4. Самостоятельная работа студента

Выполнение СРС			
Подвид СРС	Список литературы (с указанием разделов, глав, страниц) / ссылка на ресурс	Семестр	Кол-во часов
Выполнение чертежей расчетно графического задания (задачи 1-4)	СПРАВОЧНОЕ РУКОВОДСТВО К ЗАДАНИЯМ ПО МАШИНОСТРОИТЕЛЬНОМУ ЧЕРЧЕНИЮ : учебное пособие / А.Л. Решетов; Л.И. Хмарова. – Челябинск: Издательский центр ЮУрГУ, 2015. – 139 с. РАБОЧАЯ КОНСТРУКТОРСКАЯ ДОКУМЕНТАЦИЯ: учебное пособие / А.Л. Решетов; Е.П. Дубовикова; Е.А. Усманова. – Челябинск: Издательский центр ЮУрГУ, 2020. – 168 с. Инженерная графика в приборостроении: учебное пособие /Н.С. Кувшинов ; Т.Н. Скоцкая. - Челябинск: Издательский центр ЮУрГУ, 2015. – 141 с. Чекмарев, А. А. Справочник по машиностроительному черчению	2	50

	Текст А. А. Чекмарев, В. К. Осипов. - 9-е изд., стер. - М.: Высшая школа, 2009. - 492, [1] с.		
Подготовка к диф. зачету	СПРАВОЧНОЕ РУКОВОДСТВО К ЗАДАНИЯМ ПО МАШИНОСТРОИТЕЛЬНОМУ ЧЕРЧЕНИЮ : учебное пособие / А.Л. Решетов; Л.И. Хмарова. – Челябинск: Издательский центр ЮУрГУ, 2015. – 139 с. РАБОЧАЯ КОНСТРУКТОРСКАЯ ДОКУМЕНТАЦИЯ: учебное пособие / А.Л. Решетов; Е.П. Дубовикова; Е.А.Усманова. – Челябинск: Издательский центр ЮУрГУ, 2020. – 168 с. Инженерная графика в приборостроении: учебное пособие /Н.С. Кувшинов ; Т.Н. Скоцкая. - Челябинск: Издательский центр ЮУрГУ, 2015. – 141 с. Чекмарев, А. А. Справочник по машиностроительному черчению Текст А. А. Чекмарев, В. К. Осипов. - 9-е изд., стер. - М.: Высшая школа, 2009. - 492, [1] с.	2	9,5

6. Фонд оценочных средств для проведения текущего контроля успеваемости, промежуточной аттестации

Контроль качества освоения образовательной программы осуществляется в соответствии с Положением о балльно-рейтинговой системе оценивания результатов учебной деятельности обучающихся.

6.1. Контрольные мероприятия (КМ)

№ КМ	Се-местр	Вид контроля	Название контрольного мероприятия	Вес	Макс. балл	Порядок начисления баллов	Учи-тыва-ется в ПА
1	2	Текущий контроль	Расчетно-графическое задание 1	1	5	При оценивании результатов мероприятия ис-пользуется балльно-рейтинговая система оцени-вания результатов учебной деятельности обу-чающихся (утверждена приказом ректора от 24.05.2019 г. № 179) Максимальное количество баллов за задание составляет 5 баллов. 5 баллов - правильно выполненное задание, сдано в срок, студент отвечает на вопросы по заданию; 4 балла- задание выполнено с небольшими пометками, сдано в срок, студент отвечает на вопросы по заданию; 3 балла- задание сдано с недочетами, нарушен	дифференцированный зачет

						срок сдачи; 0 баллов- задание не сдано.	
2	2	Текущий контроль	Расчетно-графическое задание 2	1	5	При оценивании результатов мероприятия используется балльно-рейтинговая система оценивания результатов учебной деятельности обучающихся (утверждена приказом ректора от 24.05.2019 г. № 179) Максимальное количество баллов за задание составляет 5 баллов. 5 баллов - правильно выполненное задание, сдано в срок, студент отвечает на вопросы по заданию; 4 балла- задание выполнено с небольшими пометками, сдано в срок, студент отвечает на вопросы по заданию; 3 балла- задание сдано с недочетами, нарушен срок сдачи; 0 баллов- задание не сдано.	дифференцированный зачет
3	2	Текущий контроль	Расчетно-графическое задание 3	1	5	При оценивании результатов мероприятия используется балльно-рейтинговая система оценивания результатов учебной деятельности обучающихся (утверждена приказом ректора от 24.05.2019 г. № 179) Максимальное количество баллов за задание составляет 5 баллов. 5 баллов - правильно выполненное задание, сдано в срок, студент отвечает на вопросы по заданию; 4 балла- задание выполнено с небольшими пометками, сдано в срок, студент отвечает на вопросы по заданию; 3 балла- задание сдано с недочетами, нарушен срок сдачи; 0 баллов- задание не сдано.	дифференцированный зачет
4	2	Текущий контроль	Расчетно-графическое задание 4	1	5	При оценивании результатов мероприятия используется балльно-рейтинговая система оценивания результатов учебной деятельности обучающихся (утверждена приказом ректора от 24.05.2019 г. № 179) Максимальное количество баллов за задание составляет	дифференцированный зачет

						5 баллов. 5 баллов - правильно выполненное задание, сдано в срок, студент отвечает на вопросы по заданию; 4 балла- задание выполнено с небольшими пометками, сдано в срок, студент отвечает на вопросы по заданию; 3 балла- задание сдано с недочетами, нарушен срок сдачи; 0 баллов- задание не сдано.	
5	2	Промежуточная аттестация	Диф. зачет	-	5	Предусмотрено получение итоговой оценки освоения дисциплины по результатам текущего контроля. Необходимым и достаточным условием для реализации такого права является освоение программы по дисциплине в полном объеме и в сроки, установленные графиком учебного процесса. За обучающимся остается право выхода на зачет в случае, если его не устраивает итоговая оценка освоения дисциплины по результатам текущего контроля. При оценивании результатов мероприятия используется балльно-рейтинговая система оценивания результатов учебной деятельности обучающихся (утверждена приказом ректора от 24.05.2019 г. № 179). Более 60 баллов - зачет; менее 59 баллов - не зачет	дифференцированный зачет

6.2. Процедура проведения, критерии оценивания

Вид промежуточной аттестации	Процедура проведения	Критерии оценивания
дифференцированный зачет	<p>Предусмотрено получение итоговой оценки освоения дисциплины по результатам текущего контроля.</p> <p>Необходимым и достаточным условием для реализации такого права является освоение программы по дисциплине в полном объеме и в сроки, установленные графиком учебного процесса. За обучающимся остается право выхода на зачет в случае, если его не устраивает итоговая оценка освоения дисциплины по результатам текущего контроля. К зачету допускаются студенты, выполнившие все задания за семестр. На последнем занятии студенту предлагается выполнить эскиз детали машиностроения. Задание</p>	В соответствии с пп. 2.5, 2.6 Положения

	<p>заключается в выполнении чертежа детали 2-ой группы сложности, имеющей необработанные (чёрные) и обработанные (чистые) поверхности на формате А4. Чертеж детали, кроме изображения детали, должен содержать также и необходимые для ее изготовления и контроля размеры, обозначение шероховатости поверхностей, данные о материале. Расположение видов каждой детали, принятые разрезы и сечения должны выполняться в соответствии с ГОСТ 2.305-2008. Необходимо стремиться к минимальному количеству видов, но не за счет уменьшения ясности и полноты чертежа. Форма всех элементов детали должна быть полностью выявлена. Выбирается масштаб чертежа.</p> <p>Чертежи должны быть снабжены всеми размерами, необходимыми для изготовления и контроля детали. Нанесение размеров следует выполнять в соответствии с ГОСТ 2.307-2011</p> <p>Оценка на зачете рассчитывается по рейтингу обучающегося по дисциплине Rд на основе рейтинга по текущему контролю Rтек.</p> $R_{тек} = 0,25KM1 + 0,25KM2 + 0,25KM3 + 0,25KM4$ <p>при этом Rтек рассчитывается на основе баллов, набранных обучающимся по результатам текущего контроля с учетом весовых коэффициентов. Но студент вправе улучшить свой результат при помощи сдачи промежуточной аттестации, тогда рейтинг обучающегося по дисциплине рассчитывается по формуле: $R_{д} = 0,6R_{тек} + 0,4R_{па}$, где Rпа - рейтинг за промежуточную аттестацию. Критерии оценивания 0-59 баллов - неудовлетворительно; 60- 74 балла - удовлетворительно, 75-84балла- хорошо, 85-100 баллов - отлично.</p>	
--	--	--

6.3. Паспорт фонда оценочных средств

Компетенции	Результаты обучения	№ KM				
		1	2	3	4	5
ОПК-7	Знает: - Требования стандартов Единой системы конструкторской документации (ЕСКД) и Единой системы технической документации (ЕСТД) к оформлению и составлению чертежей, методы решения инженерно-геометрических задач на чертеже;	+	+	+	+	+
ОПК-7	Умеет: - Читать чертежи; решать инженерно-геометрические задачи на чертеже; применять нормативные документы и государственные стандарты, необходимые для оформления чертежей и другой конструкторско-технологической документации;	+	+	+	+	+
ОПК-7	Имеет практический опыт: - Чтения чертежей; решения инженерно-геометрических задач на чертеже; применения нормативных документов и государственных стандартов, необходимых для оформления чертежей и другой конструкторско-технологической документации;	+	+	+	+	+
ПК-6	Знает: - Единую систему конструкторской документации;	+	+	+	+	+
ПК-6	Умеет: - Разрабатывать и оформлять конструкторскую документацию; - Оформлять комплекты конструкторской документации;	+	+	+	+	+
ПК-6	Имеет практический опыт: - Разработки и оформления конструкторской документации;	+	+	+	+	+

Типовые контрольные задания по каждому мероприятию находятся в приложениях.

7. Учебно-методическое и информационное обеспечение дисциплины

Печатная учебно-методическая документация

а) основная литература:

1. Чекмарев, А. А. Справочник по машиностроительному черчению Текст А. А. Чекмарев, В. К. Осипов. - 9-е изд., стер. - М.: Высшая школа, 2009. - 492, [1] с.
2. Инженерная графика : учеб. / Н. П. Сорокин, Е. Д. Ольшевский, А. Н. Заикина, Е. И. Шибанова ; под ред. Н. П. Сорокина. - 2-е изд., стер.. - СПб. и др. : Лань, 2006. - 390, [1] с. : ил.
3. Инженерная графика : учеб. пособие для студентов-заоч. машиностр. специальностей / В. Н. Чиненова, Л. Л. Карманова, Т. В. Бойцова, Г. В. Шепелев ; Юж.-Урал. гос. ун-т, Каф. Графика ; ЮУрГУ. - Челябинск : Издательство ЮУрГУ, 2002. - 61,[2] с. : ил.

б) дополнительная литература:

1. Логиновский, А. Н. Проекционное черчение Учеб. пособие А. Н. Логиновский, Л. И. Хмарова, Т. В. Бойцова; Юж.-Урал. гос. ун-т, Каф. Графика; ЮУрГУ. - Челябинск: Издательство ЮУрГУ, 2004. - 85,[2] с. ил.

в) отечественные и зарубежные журналы по дисциплине, имеющиеся в библиотеке: Не предусмотрены

г) методические указания для студентов по освоению дисциплины:

1. Решетов, А. Л. Техническое черчение [Текст] : учеб. пособие / А. Л. Решетов, Т. П. Жуйкова, Т. Н. Скоцкая ; под ред. В. А. Краснова ; Юж.-Урал. гос. ун-т, Каф. Графика ; ЮУрГУ , 100 экз

из них: учебно-методическое обеспечение самостоятельной работы студента:

1. Решетов, А. Л. Техническое черчение [Текст] : учеб. пособие / А. Л. Решетов, Т. П. Жуйкова, Т. Н. Скоцкая ; под ред. В. А. Краснова ; Юж.-Урал. гос. ун-т, Каф. Графика ; ЮУрГУ , 100 экз

Электронная учебно-методическая документация

№	Вид литературы	Наименование ресурса в электронной форме	Библиографическое описание
1	Основная литература	Учебно-методические материалы кафедры	СПРАВОЧНОЕ РУКОВОДСТВО К ЗАДАНИЯМ ПО МАШИНОСТРОИТЕЛЬНОМУ ЧЕРЧЕНИЮ : учебное пособие / А.Л. Решетов; Л.И. Хмарова. – Челябинск: Издательский центр ЮУрГУ, 2015. – 139 с. https://resh.susu.ru/REZVA_15.pdf
2	Основная литература	Учебно-методические материалы кафедры	РАБОЧАЯ КОНСТРУКТОРСКАЯ ДОКУМЕНТАЦИЯ: учебное пособие / А.Л. Решетов; Е.П. Дубовикова; Е.А. Усманова. – Челябинск: Издательский центр ЮУрГУ, 2020. – 168 с. https://resh.susu.ru/Rab_dokum.pdf
3	Основная литература	Учебно-методические материалы	Khmarova, L.I.; Putina, Zh.V. Descriptive geometry and drawing. Textbook. Начертательная геометрия и черчение. Учебное пособие Издательство: Челябинск: ЮУрГУ; Издание 2-е,

		кафедры	перераб. и доп., 2009 - 240с. https://resh.susu.ru/drawing.PDF
4	Основная литература	Учебно-методические материалы кафедры	Инженерная графика в приборостроении: учебное пособие /Н.С. Кувшинов ; Т.Н. Скоцкая. - Челябинск: Издательский центр ЮУрГУ, 2015. – 141 с. https://resh.susu.ru/Kuvshinov_IG.pdf

Перечень используемого программного обеспечения:

1. Microsoft-Windows(бессрочно)
2. Microsoft-Office(бессрочно)
3. ASCON-Компас 3D(бессрочно)

Перечень используемых профессиональных баз данных и информационных справочных систем:

Нет

8. Материально-техническое обеспечение дисциплины

Вид занятий	№ ауд.	Основное оборудование, стенды, макеты, компьютерная техника, предустановленное программное обеспечение, используемое для различных видов занятий
Практические занятия и семинары	594 (2)	Аудитория имеет 14 рабочих мест (Компьютеры, подключенные к сети интернет, пакет прикладных программ Microsoft-Windows(бессрочно), Microsoft-Office(бессрочно), Dassault Systèmes-SolidWorks Education Edition 500 CAMPUS(бессрочно)), мультимедийный комплекс
Дифференцированный зачет	577 (2)	Чертежные парты, стулья, мультимедийный комплекс, плакаты, стенды.
Практические занятия и семинары	577 (2)	Чертежные парты, стулья, мультимедийный комплекс, плакаты, стенды.