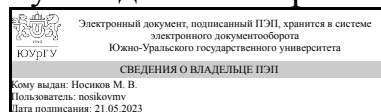


УТВЕРЖДАЮ:
Руководитель направления



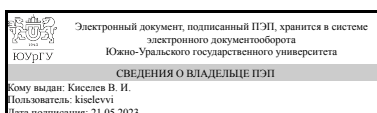
М. В. Носиков

РАБОЧАЯ ПРОГРАММА

дисциплины 1.О.11.02 Математический анализ
для направления 27.03.04 Управление в технических системах
уровень Бакалавриат
форма обучения очная
кафедра-разработчик Прикладная математика и ракетодинамика

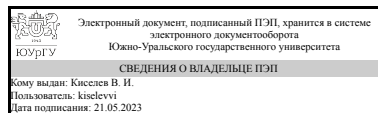
Рабочая программа составлена в соответствии с ФГОС ВО по направлению подготовки 27.03.04 Управление в технических системах, утверждённым приказом Минобрнауки от 31.07.2020 № 871

Зав.кафедрой разработчика,
к.техн.н., доц.



В. И. Киселев

Разработчик программы,
к.техн.н., доц., заведующий
кафедрой



В. И. Киселев

1. Цели и задачи дисциплины

Целью преподавания и изучения дисциплины является воспитание достаточно высокой математической культуры, формирование навыков современного математического мышления, использования математических методов и основ математического моделирования в практической деятельности. Задачи дисциплины заключаются в том, чтобы ознакомить студентов с многообразием применяемых в экономических дисциплинах математических методов обработки результатов исследований, обучить использованию этих методов.

Краткое содержание дисциплины

Преподаваемая дисциплина является средством решения прикладных задач, универсальным языком науки и элементом общей культуры. Преподавание и изучение дисциплины следует рассматривать как важнейшую составляющую фундаментальной подготовки. Фундаментальность математической подготовки означает в первую очередь общность изучаемых понятий и конструкций, разумную точность формулировок, логическую стройность изложения.

2. Компетенции обучающегося, формируемые в результате освоения дисциплины

Планируемые результаты освоения ОП ВО (компетенции)	Планируемые результаты обучения по дисциплине
ОПК-1 Способен анализировать задачи профессиональной деятельности на основе положений, законов и методов в области естественных наук и математики	Знает: основные понятия и методы математического анализа Умеет: применять математические методы для решения прикладных задач; переводить на математический язык простейшие проблемы, поставленные в терминах других предметных областей Имеет практический опыт: применения математического анализа; математической логики, необходимой для постановки и решения профессиональных задач

3. Место дисциплины в структуре ОП ВО

Перечень предшествующих дисциплин, видов работ учебного плана	Перечень последующих дисциплин, видов работ
Нет	1.О.20 Теория автоматического управления, 1.О.18 Теоретические основы электротехники, 1.О.12 Теория вероятностей и математическая статистика

Требования к «входным» знаниям, умениям, навыкам студента, необходимым при освоении данной дисциплины и приобретенным в результате освоения предшествующих дисциплин:

Нет

4. Объём и виды учебной работы

Общая трудоемкость дисциплины составляет 10 з.е., 360 ч., 182,75 ч. контактной работы

Вид учебной работы	Всего часов	Распределение по семестрам в часах	
		Номер семестра	
		1	2
Общая трудоёмкость дисциплины	360	144	216
<i>Аудиторные занятия:</i>	160	64	96
Лекции (Л)	80	32	48
Практические занятия, семинары и (или) другие виды аудиторных занятий (ПЗ)	80	32	48
Лабораторные работы (ЛР)	0	0	0
<i>Самостоятельная работа (СРС)</i>	177,25	71,75	105,5
Выполнение домашних заданий	53,25	20	33,25
Подготовка к контрольным работам	30	20	10
Подготовка к зачету	11,75	11,75	0
Подготовка к экзамену	20,25	0	20,25
Подготовка к тестам	30	20	10
Выполнение расчетно-графических работ	32	0	32
Консультации и промежуточная аттестация	22,75	8,25	14,5
Вид контроля (зачет, диф.зачет, экзамен)	-	зачет	экзамен

5. Содержание дисциплины

№ раздела	Наименование разделов дисциплины	Объем аудиторных занятий по видам в часах			
		Всего	Л	ПЗ	ЛР
1	Предел функции. Непрерывность.	32	16	16	0
2	Производные. Исследование функций.	20	10	10	0
3	Интегралы.	32	16	16	0
4	Функции нескольких переменных.	16	8	8	0
5	Дифференциальные уравнения	30	14	16	0
6	Ряды	20	10	10	0
7	Кратные интегралы	10	6	4	0

5.1. Лекции

№ лекции	№ раздела	Наименование или краткое содержание лекционного занятия	Кол-во часов
1	1	Понятие множества. Операции над множествами. Понятие окрестности точки. Функциональная зависимость. График функции. Сложная, обратная функция	6
2	1	Предел функции. Свойства предела. Бесконечно малые и бесконечно большие функции. Раскрытие неопределенностей	6
3	1	Замечательные пределы. Сравнение бесконечно малых	2
4	1	Непрерывность функции в точке. Классификация точек разрыва. Свойства	2

		функций, непрерывных на отрезке: ограниченность, существование наибольшего и наименьшего значений, существование промежуточных значений	
5	2	Производная функции, ее геометрический, экономический и механический смысл. Правила дифференцирования. Производная суммы, произведения и частного. Производная сложной функции. Производная обратной функции	2
6	2	Таблица производных. Дифференциал функции. Связь дифференциала с производной	2
7	2	Основные теоремы о дифференцируемых функциях и их приложения.	2
8	2	Интервалы монотонности функции. Точки экстремума. Необходимые и достаточные условия. Отыскание наибольшего и наименьшего значений функции. Правило Лопиталья	2
9	2	Выпуклость графика функции. Точки перегиба	1
10	2	Асимптоты графиков функций. Общая схема построения графиков функций	1
11	3	Первообразная и неопределенный интеграл. Понятие первообразной. Неопределенный интеграл, его свойства. Таблица основных формул интегрирования	2
12	3	Непосредственное интегрирование. Замена переменной. Метод интегрирования по частям	2
13	3	Метод внесения под знак дифференциала. Интегрирование функций, содержащих квадратный трехчлен в знаменателе	2
14	3	Интегрирование рациональных дробей (в знаменателе нет кратных комплексных корней)	2
15	3	Интегрирование тригонометрических выражений. Интегрирование иррациональных выражений.	2
16	3	Определенный интеграл и его свойства. Основные свойства определенного интеграла. Задачи, приводящие к понятию определенного интеграла	2
17	3	Интеграл с переменным верхним пределом. Формула Ньютона-Лейбница. Вычисление определенного интеграла	1
18	3	Замена переменной в определенном интеграле. Интегрирование по частям. Геометрические приложения определенных интегралов к вычислению площадей плоских фигур	1
19	3	Несобственные интегралы	1
20	3	Приближенное вычисление интегралов	1
21	4	Функции нескольких переменных (основные понятия). Частные производные первого и второго порядков	2
22	4	Производная по направлению. Градиент	2
23	4	Экстремумы функции двух переменных. Наибольшее и наименьшее значения	2
24	4	Экономические приложения интегралов и частных производных	2
25	5	Дифференциальные уравнения первого порядка. Общее и частное решения. Задача Коши. Решение дифференциальных уравнений с разделяющимися переменными	2
26	5	Решение дифференциальных уравнений: линейных и Бернулли	2
27	5	Решение дифференциальных уравнений: однородных и приводящихся к ним	1
28	5	Дифференциальные уравнения высших порядков, допускающие понижение порядка	1
29	5	Линейные дифференциальные уравнения с постоянными коэффициентами. Линейные однородные дифференциальные уравнения второго порядка	1
30	5	Линейные неоднородные дифференциальные уравнения второго порядка с постоянными коэффициентами. Уравнение с правой частью специального вида	1
31	5	Линейные неоднородные дифференциальные уравнения второго порядка с	1

		постоянными коэффициентами. Уравнение с правой частью специального вида	
32	5	Решение систем линейных уравнений методом подстановки	3
33	5	Численные методы решения дифференциальных уравнений	2
34	6	Числовые ряды. Основные понятия. Свойства числовых рядов. Признаки сходимости знакоположительных рядов	4
35	6	Знакопеременные ряды. Знакопеременные ряды	4
36	6	Степенные ряды. Приложения степенных рядов к приближенным вычислениям	2
37	7	Понятие двойного интеграла. Вычисление в декартовых координатах	2
38	7	Полярные координаты. Вычисление двойного интеграла в полярных координатах	2
39	7	Приложение двойного интеграла к вычислению площадей и объемов	1
40	7	Обзор методов математического анализа в экономических приложениях	1

5.2. Практические занятия, семинары

№ занятия	№ раздела	Наименование или краткое содержание практического занятия, семинара	Кол-во часов
1	1	Построение графиков функций	6
2	1	Вычисление пределов	6
3	1	Исследование функций на непрерывность.	4
4	2	Вычисление производных	2
5	2	Интервалы монотонности функции. Точки экстремума функции. Наибольшее и наименьшее значения функции на отрезке	2
6	2	Правило Лопиталья	2
7	2	Выпуклость графика, асимптоты	2
8	2	Полное исследование и построение графика функции.	2
9	3	Простейшие приемы интегрирования	2
10	3	Внесение под знак дифференциала	2
11	3	Внесение под знак дифференциала. Интегрирование функций, с квадратными трехчленами в знаменателе	2
12	3	Интегрирование по частям	2
13	3	Интегрирование рациональных дробей	2
14	3	Интегрирование тригонометрических выражений. Интегрирование иррациональных выражений	2
15	3	Вычисление неопределенных интегралов	1
16	3	Вычисление определенного интеграла. Приложение определенных интегралов к вычислению площадей плоских фигур	1
17	3	Несобственные интегралы.	1
18	3	Приближенное вычисление интегралов	1
19	4	Область определения функции двух переменных. Частные производные	2
20	4	Частные производные	2
21	4	Экстремумы функций двух переменных. Наибольшее и наименьшее значения	2
22	4	Метод наименьших квадратов	2
23	5	Повторение: вычисление пределов, производных и интегралов	2
24	5	Решение дифференциальных уравнений с разделяющимися переменными	2
25	5	Решение линейных дифференциальных уравнений и уравнений Бернулли	2

26	5	Решение дифференциальных уравнений: однородных и приводящихся к ним.	2
27	5	Дифференциальные уравнения высших порядков, допускающие понижение порядка	2
28	5	Решение линейных однородных и неоднородных дифференциальных уравнений второго порядка с постоянными коэффициентами	2
29	5	Уравнение с правой частью специального вида	1
30	5	Уравнение с правой частью специального вида	1
31	5	Решение систем линейных уравнений методом подстановки	1
32	5	Численные методы решения дифференциальных уравнений	1
33	6	Числовые ряды. Основные понятия. Свойства числовых рядов. Признаки сходимости знакоположительных рядов	2
34	6	Знакопеременные ряды. Знакочередующиеся ряды	4
35	6	Степенные ряды. Приложения степенных рядов к приближенным вычислениям и решению дифференциальных уравнений	4
36	7	Вычисление двойного интеграла в декартовых координатах	2
37	7	Вычисление двойного интеграла в полярных координатах	1
38	7	Приложение двойного интеграла к вычислению площадей и объемов	1

5.3. Лабораторные работы

Не предусмотрены

5.4. Самостоятельная работа студента

Выполнение СРС			
Подвид СРС	Список литературы (с указанием разделов, глав, страниц) / ссылка на ресурс	Семестр	Кол-во часов
Выполнение домашних заданий	ПУМД, осн. лит., 1,4; доп.лит. 1; ЭУМД, осн.лит. 1,2,; доп. лит. 3, метод.пос. 1-3.	2	33,25
Подготовка к контрольным работам	ПУМД, осн. лит., 1,4; доп.лит. 1; ЭУМД, осн.лит. 1,2,; доп. лит. 3, метод.пос. 1-3.	2	10
Подготовка к зачету	ПУМД, осн. лит., 1,4; доп.лит. 1; ЭУМД, осн.лит. 1,2,; доп. лит. 3, метод.пос. 1-3.	1	11,75
Подготовка к контрольным работам	ПУМД, осн. лит., 1,4; доп.лит. 1; ЭУМД, осн.лит. 1,2,; доп. лит. 3, метод.пос. 1-3.	1	20
Выполнение домашних заданий	ПУМД, осн. лит., 1,4; доп.лит. 1; ЭУМД, осн.лит. 1,2,; доп. лит. 3, метод.пос. 1-3.	1	20
Подготовка к экзамену	ПУМД, осн. лит., 1,4; доп.лит. 1; ЭУМД, осн.лит. 1,2,; доп. лит. 3, метод.пос. 1-3.	2	20,25
Подготовка к тестам	ПУМД, осн. лит., 1,4; доп.лит. 1; ЭУМД, осн.лит. 1,2,; доп. лит. 3, метод.пос. 1-3.	2	10
Подготовка к тестам	ПУМД, осн. лит., 1,4; доп.лит. 1; ЭУМД, осн.лит. 1,2,; доп. лит. 3, метод.пос. 1-3.	1	20
Выполнение расчетно-графических работ	ПУМД, осн. лит., 1,4; доп.лит. 1; ЭУМД, осн.лит. 1,2,; доп. лит. 3, метод.пос. 1-3.	2	32

6. Фонд оценочных средств для проведения текущего контроля успеваемости, промежуточной аттестации

Контроль качества освоения образовательной программы осуществляется в соответствии с Положением о балльно-рейтинговой системе оценивания результатов учебной деятельности обучающихся.

6.1. Контрольные мероприятия (КМ)

№ КМ	Се-местр	Вид контроля	Название контрольного мероприятия	Вес	Макс. балл	Порядок начисления баллов	Учитывается в ПА
1	1	Текущий контроль	Контрольная работа 1 "Пределы"	1	21	<p>При оценивании результатов мероприятий используется балльно-рейтинговая система оценивания результатов учебной деятельности обучающихся (утверждена приказом ректора от 24.05.2019 г. № 179). КР содержит 7 задач по данной теме. Студент должен самостоятельно решить задачи, оформить их решение на отдельном листочке.</p> <p>Каждая задача оценивается от 0 до 3 баллов следующим образом:</p> <p>3 балла – задача решена правильно, верно выбран метод решения задачи, запись решения последовательная и математически грамотная, решение доведено до ответа;</p> <p>2 балла – в решении содержатся 2–3 ошибки, не повлиявшие существенно на ход решения, или решение не доведено до ответа, но при этом изложено не менее 60% полного решения.</p> <p>1 балл – в процессе решения задачи допущены существенные ошибки, показавшие, что студент не владеет обязательными знаниями и умениями по данной теме, или изложено менее 40% полного решения;</p> <p>0 баллов – неверно выбран метод решения или изложено менее 20% полного решения.</p>	зачет
2	1	Текущий контроль	ПДЗ-1	0,04	4	<p>При оценивании результатов мероприятий используется балльно-рейтинговая система оценивания результатов учебной деятельности обучающихся (утверждена приказом ректора от 24.05.2019 г. № 179).</p> <p>Проверка домашних заданий 1 служит для учета выполнения студентами домашних заданий и работы на практических занятиях, проведенных на неделях №№1–4 текущего</p>	зачет

						<p>семестра. Оценка осуществляется с помощью подсчета процента выполненных студентом контролируемых преподавателем домашних заданий и процента практических занятий, на которых студент присутствовал и проявлял достаточную активность (решение задач у доски, решение задач на своем рабочем месте, заданные вопросы и т.д.). Максимальный балл составляет 4. Используется следующая шкала: 4 балла – 90–100%, 3 балла – 80–89%, 2 балла – 70–79%, 1 балл – 60–69%, 0 баллов – менее 60%.</p>	
3	1	Текущий контроль	Контрольная работа 2	1	12	<p>При оценивании результатов мероприятий используется балльно-рейтинговая система оценивания результатов учебной деятельности обучающихся (утверждена приказом ректора от 24.05.2019 г. № 179). Контрольная работа 2 проводится на последнем практическом занятии по теме «Дифференцирование функций одной переменной».</p> <p>Продолжительность – 1 академический час. Она содержит 4 задачи по данной теме. Студент должен самостоятельно решить задачи, оформить их решение на отдельном листочке.</p> <p>Каждая задача оценивается от 0 до 3 баллов следующим образом:</p> <p>3 балла – задача решена правильно, верно выбран метод решения задачи, запись решения последовательная и математически грамотная, решение доведено до ответа;</p> <p>2 балла – в решении содержатся 2–3 ошибки, не повлиявшие существенно на ход решения, или решение не доведено до ответа, но при этом изложено не менее 60% полного решения.</p> <p>1 балл – в процессе решения задачи допущены существенные ошибки, показавшие, что студент не владеет обязательными знаниями и умениями по данной теме, или изложено менее 40% полного решения;</p> <p>0 баллов – неверно выбран метод решения или изложено менее 20% полного решения.</p>	зачет
4	1	Текущий	Тест 1	0,5	4	При оценивании результатов	зачет

		контроль				<p>мероприятий используется балльно-рейтинговая система оценивания результатов учебной деятельности обучающихся (утверждена приказом ректора от 24.05.2019 г. № 179). Тест 1 проводится на практическом занятии после изучения темы «Дифференцирование функции одной переменной». Продолжительность – 10 минут. Он содержит 16 формул дифференцирования и 5 правил дифференцирования. Максимальная оценка составляет 4 балла.</p> <p>При оценке используется следующая шкала: 4 балла – 90–100%, 3 балла – 80–89%, 2 балла – 70–79%, 1 балл – 60–69%, 0 баллов – менее 60%.</p>	
5	1	Текущий контроль	ПДЗ- 2	0,04	4	<p>При оценивании результатов мероприятий используется балльно-рейтинговая система оценивания результатов учебной деятельности обучающихся (утверждена приказом ректора от 24.05.2019 г. № 179). Проверка домашних заданий 2 служит для учета выполнения студентами домашних заданий и работы на практических занятиях, проведенных на неделях №№5-6 текущего семестра. Оценка осуществляется с помощью подсчета процента выполненных студентом контролируемых преподавателем домашних заданий и процента практических занятий, на которых студент присутствовал и проявлял достаточную активность (решение задач у доски, решение задач на своем рабочем месте, заданные вопросы и т.д.). Максимальный балл составляет 4. Используется следующая шкала: 4 балла – 90–100%, 3 балла – 80–89%, 2 балла – 70–79%, 1 балл – 60–69%, 0 баллов – менее 60%.</p>	зачет
6	1	Текущий контроль	Расчетно-графическая работа (Раздел "Графики")	1	1	<p>При оценивании результатов мероприятий используется балльно-рейтинговая система оценивания результатов</p>	зачет

			Задача №1)		<p>учебной деятельности обучающихся (утверждена приказом ректора от 24.05.2019 г. № 179). Расчетно-графическая работа служит для контроля самостоятельной работы студентов. Задание выдается студенту в октябре. Вариант определяется порядковым номером студента в журнале группы. Работа выполняется студентом самостоятельно вне аудитории и сдается студентом в конце 8 недели текущего семестра. Контрольная точка содержит 1 задачу по теме "Исследование функции и построение графика". Студент должен самостоятельно решить задачу, аккуратно оформить подробное решение, привести в решении использованные свойства и формулы. Каждая задача оценивается от 0 до 1 балла следующим образом:</p> <p>1 балл – задача решена в целом правильно, содержится не более двух негрубых ошибок, не повлиявших на общий ход решения задачи, верно выбран метод решения, запись решения последовательная и математически грамотная, решение доведено до ответа;</p> <p>0 баллов – остальных случаях.</p>		
7	1	Текущий контроль	Контрольная работа 3	1	21	<p>При оценивании результатов мероприятий используется балльно-рейтинговая система оценивания результатов учебной деятельности обучающихся (утверждена приказом ректора от 24.05.2019 г. № 179). Контрольная работа 3 проводится на последнем практическом занятии по теме «Интегралы». Продолжительность – 2 академических часа. Она содержит 7 задач по данной теме. Студент должен самостоятельно решить задачи, оформить их решение на отдельном листочке. Каждая задача оценивается от 0 до 3 баллов следующим образом:</p> <p>3 балла – задача решена правильно, верно выбран метод решения задачи, запись решения последовательная и математически грамотная, решение</p>	зачет

						<p>доведено до ответа; 2 балла – в решении содержатся 2–3 ошибки, не повлиявшие существенно на ход решения, или решение не доведено до ответа, но при этом изложено не менее 60% полного решения. 1 балл – в процессе решения задачи допущены существенные ошибки, показавшие, что студент не владеет обязательными знаниями и умениями по данной теме, или изложено менее 40% полного решения; 0 баллов – неверно выбран метод решения или изложено менее 20% полного решения.</p>	
8	1	Текущий контроль	Тест 2	0,5	4	<p>При оценивании результатов мероприятий используется балльно-рейтинговая система оценивания результатов учебной деятельности обучающихся (утверждена приказом ректора от 24.05.2019 г. № 179). Тест 2 проводится на практическом занятии после изучения темы «Неопределенный интеграл». Продолжительность – 10 минут. Максимальная оценка составляет 4 балла. При оценке используется следующая шкала: 4 балла – 90–100%, 3 балла – 80–89%, 2 балла – 70–79%, 1 балл – 60–69%, 0 баллов – менее 60%.</p>	зачет
9	1	Текущий контроль	ПДЗ-3	0,04	4	<p>При оценивании результатов мероприятий используется балльно-рейтинговая система оценивания результатов учебной деятельности обучающихся (утверждена приказом ректора от 24.05.2019 г. № 179). Проверка домашних заданий 3 служит для учета выполнения студентами домашних заданий и работы на практических занятиях, проведенных на неделях №№7-10 текущего семестра. Оценка осуществляется с помощью подсчета процента выполненных студентом контролируемых преподавателем домашних заданий и процента практических занятий, на которых студент присутствовал и проявлял</p>	зачет

						<p>достаточную активность (решение задач у доски, решение задач на своем рабочем месте, заданные вопросы и т.д.).</p> <p>Максимальный балл составляет 4.</p> <p>Используется следующая шкала: 4 балла – 90–100%, 3 балла – 80–89%, 2 балла – 70–79%, 1 балл – 60–69%, 0 баллов – менее 60%.</p>	
10	1	Текущий контроль	Контрольная работа 4	1	6	<p>При оценивании результатов мероприятий используется балльно-рейтинговая система оценивания результатов учебной деятельности обучающихся (утверждена приказом ректора от 24.05.2019 г. № 179).</p> <p>Контрольная работа 4 проводится на последнем практическом занятии по теме "Функции нескольких переменных". Продолжительность – 1 академический час. Она содержит 2 задачи по данной теме. Студент должен самостоятельно решить задачи, оформить их решение на отдельном листочке.</p> <p>Каждая задача оценивается от 0 до 3 баллов следующим образом:</p> <p>3 балла – задача решена правильно, верно выбран метод решения задачи, запись решения последовательная и математически грамотная, решение доведено до ответа;</p> <p>2 балла – в решении содержатся 2–3 ошибки, не повлиявшие существенно на ход решения, или решение не доведено до ответа, но при этом изложено не менее 60% полного решения.</p> <p>1 балл – в процессе решения задачи допущены существенные ошибки, показавшие, что студент не владеет обязательными знаниями и умениями по данной теме, или изложено менее 40% полного решения;</p> <p>0 баллов – неверно выбран метод решения или изложено менее 20% полного решения.</p>	зачет
11	2	Текущий контроль	Контрольная работа №5	1	13	<p>Контрольная работа 5 проводится на последнем практическом занятии по теме "Дифференциальные уравнения первого порядка». Продолжительность – 2 академических часа. Она содержит 5 задач по данной теме. Студент должен самостоятельно решить задачи, оформить их решение на отдельном листочке.</p>	экзамен

						<p>Каждая задача оценивается от 0 до 3 баллов следующим образом:</p> <p>3 балла – задача решена правильно, верно выбран метод решения задачи, запись решения последовательная и математически грамотная, решение доведено до ответа;</p> <p>2 балла – в решении содержатся 2–3 ошибки, не повлиявшие существенно на ход решения, или решение не доведено до ответа, но при этом изложено не менее 60% полного решения.</p> <p>1 балл – в процессе решения задачи допущены существенные ошибки, показавшие, что студент не владеет обязательными знаниями и умениями по данной теме, или изложено менее 40% полного решения;</p> <p>0 баллов – неверно выбран метод решения или изложено менее 20% полного решения.</p>	
12	2	Текущий контроль	ПДЗ-4	0,04	4	<p>Проверка домашних заданий 4 служит для учета выполнения студентами домашних заданий и работы на практических занятиях, проведенных на неделях №№1–4 текущего третьего семестра. Оценка осуществляется с помощью подсчета процента выполненных студентом контролируемых преподавателем домашних заданий и процента практических занятий, на которых студент присутствовал и проявлял достаточную активность (решение задач у доски, решение задач на своем рабочем месте, заданные вопросы и т.д.). Максимальный балл составляет 4. Используется следующая шкала: 4 балла – 90–100%, 3 балла – 80–89%, 2 балла – 70–79%, 1 балл – 60–69%, 0 баллов – менее 60%.</p>	экзамен
13	2	Текущий контроль	Контрольная работа №6	1	12	<p>Контрольная работа 6 проводится на последнем практическом занятии по теме «Дифференциальные уравнения высших порядков».</p> <p>Продолжительность – 1 академический час. Она содержит 4 задачи по данной теме. Студент должен самостоятельно решить задачи, оформить их решение на отдельном листочке.</p> <p>Каждая задача оценивается от 0 до 3</p>	экзамен

						баллов следующим образом: 3 балла – задача решена правильно, верно выбран метод решения задачи, запись решения последовательная и математически грамотная, решение доведено до ответа; 2 балла – в решении содержатся 2–3 ошибки, не повлиявшие существенно на ход решения, или решение не доведено до ответа, но при этом изложено не менее 60% полного решения. 1 балл – в процессе решения задачи допущены существенные ошибки, показавшие, что студент не владеет обязательными знаниями и умениями по данной теме, или изложено менее 40% полного решения; 0 баллов – неверно выбран метод решения или изложено менее 20% полного решения.	
14	2	Текущий контроль	ПДЗ- 5	0,04	4	Проверка домашних заданий 5 служит для учета выполнения студентами домашних заданий и работы на практических занятиях, проведенных на неделях №№5-8 текущего третьего семестра. Оценка осуществляется с помощью подсчета процента выполненных студентом контролируемых преподавателем домашних заданий и процента практических занятий, на которых студент присутствовал и проявлял достаточную активность (решение задач у доски, решение задач на своем рабочем месте, заданные вопросы и т.д.). Максимальный балл составляет 4. Используется следующая шкала: 4 балла – 90–100%, 3 балла – 80–89%, 2 балла – 70–79%, 1 балл – 60–69%, 0 баллов – менее 60%.	экзамен
15	2	Текущий контроль	Контрольная работа 7	1	6	Контрольная работа 7 проводится на последнем практическом занятии по теме "Числовые ряды". Продолжительность – 1 академический час. Она содержит 2 задачи по данной теме. Студент должен самостоятельно решить задачи, оформить их решение на отдельном листочке. Каждая задача оценивается от 0 до 3 баллов следующим образом: 3 балла – задача решена правильно,	экзамен

						<p>верно выбран метод решения задачи, запись решения последовательная и математически грамотная, решение доведено до ответа;</p> <p>2 балла – в решении содержатся 2–3 ошибки, не повлиявшие существенно на ход решения, или решение не доведено до ответа, но при этом изложено не менее 60% полного решения.</p> <p>1 балл – в процессе решения задачи допущены существенные ошибки, показавшие, что студент не владеет обязательными знаниями и умениями по данной теме, или изложено менее 40% полного решения;</p> <p>0 баллов – неверно выбран метод решения или изложено менее 20% полного решения.</p>	
16	2	Текущий контроль	Тест 3	0,5	4	<p>Тест 3 проводится на практическом занятии после изучения темы «Числовые ряды». Продолжительность – 10 минут. Он содержит 7 вопросов по признакам сходимости числовых рядов.</p> <p>Максимальная оценка составляет 4 балла.</p> <p>При оценке используется следующая шкала: 4 балла – 90–100%, 3 балла – 80–89%, 2 балла – 70–79%, 1 балл – 60–69%, 0 баллов – менее 60%.</p>	экзамен
17	2	Текущий контроль	ПДЗ- 6	0,04	4	<p>Проверка домашних заданий 6 служит для учета выполнения студентами домашних заданий и работы на практических занятиях, проведенных на неделях №№9-10 текущего третьего семестра. Оценка осуществляется с помощью подсчета процента выполненных студентом контролируемых преподавателем домашних заданий и процента практических занятий, на которых студент присутствовал и проявлял достаточную активность (решение задач у доски, решение задач на своем рабочем месте, заданные вопросы и т.д.).</p> <p>Максимальный балл составляет 4.</p> <p>Используется следующая шкала: 4 балла – 90–100%, 3 балла – 80–89%, 2 балла – 70–79%, 1 балл – 60–69%, 0 баллов – менее 60%.</p>	экзамен

18	2	Текущий контроль	Домашняя контрольная работа	1	7	<p>Домашняя контрольная работа по теме "Двойной интеграл" служит для контроля самостоятельной работы студентов. Задание выдается студенту в декабре. Вариант определяется порядковым номером студента в журнале группы. Работа выполняется студентом самостоятельно вне аудитории и сдается студентом в конце 14 недели текущего семестра. Контрольная работа содержит 7 задач по теме "Двойной интеграл". Студент должен самостоятельно решить задачи, аккуратно оформить подробное решение, привести в решении использованные свойства и формулы. Каждая задача оценивается от 0 до 1 балла следующим образом:</p> <p>1 балл – задача решена в целом правильно, содержится не более двух негрубых ошибок, не повлиявших на общий ход решения задачи, верно выбран метод решения, запись решения последовательная и математически грамотная, решение доведено до ответа;</p> <p>0 баллов – остальных случаях.</p>	экзамен
19	2	Текущий контроль	ПДЗ-7	0,04	4	<p>Проверка домашних заданий 7 служит для учета выполнения студентами домашних заданий и работы на практических занятиях, проведенных на неделях №№11-14 текущего семестра. Оценка осуществляется с помощью подсчета процента выполненных студентом контролируемых преподавателем домашних заданий и процента практических занятий, на которых студент присутствовал и проявлял достаточную активность (решение задач у доски, решение задач на своем рабочем месте, заданные вопросы и т.д.). Максимальный балл составляет 4. Используется следующая шкала: 4 балла – 90–100%, 3 балла – 80–89%, 2 балла – 70–79%, 1 балл – 60–69%, 0 баллов – менее</p>	экзамен

						60%.	
20	1	Промежуточная аттестация	Зачет	-	10	<p>При оценивании результатов мероприятий используется балльно-рейтинговая система оценивания результатов учебной деятельности обучающихся (утверждена приказом ректора от 24.05.2019 г. № 179). Рейтинг обучающегося по дисциплине определяется только по результатам текущего контроля. При условии выполнения всех мероприятий текущего контроля и достижения 60 % рейтинга обучающийся получает зачет. При желании повысить рейтинг за курс обучающийся на очном зачете опрашивается устно по вопросам, взятых из списка вопросов, выносимых на зачет.</p> <p>Веса задаются преподавателем при планировании контрольно-рейтинговых мероприятий на текущий семестр. Зачет проводится в устной форме. Зачет содержит 2 теоретических вопроса из списка, каждый из которых оценивается максимально в 5 баллов. Максимальное количество баллов, которое студент может набрать на зачете, составляет 10.</p> <p>Шкала оценивания ответа на теоретический вопрос:</p> <p>5 баллов – вопрос раскрыт полностью, ошибок в ответе нет;</p> <p>4 балла – вопрос раскрыт не менее, чем на 80%, ошибок в ответе нет;</p> <p>3 балла – вопрос раскрыт не менее, чем на 80%, допущены 1–2 негрубые ошибки;</p> <p>2 балла – вопрос раскрыт не менее, чем на 60%, ошибок нет, или вопрос раскрыт практически полностью, но содержит 1–2 ошибки;</p> <p>1 балл – ответ не является логически обоснованным и законченным, содержит отрывочные сведения, не менее 20% от полного ответа;</p> <p>0 баллов – ответ на вопрос отсутствует или менее 20% верных сведений</p>	зачет
21	2	Промежуточная аттестация	Экзамен	-	25	<p>При оценивании результатов мероприятий используется балльно-рейтинговая система оценивания результатов</p>	экзамен

					<p>учебной деятельности обучающихся (утверждена приказом ректора от 24.05.2019 г. № 179). Рейтинг обучающегося по дисциплине определяется только по результатам текущего контроля. При условии выполнения всех мероприятий текущего контроля и достижении 60 - 100 % рейтинга обучающийся получает соответствующую рейтинговую оценку. При желании повысить рейтинг за курс обучающийся на очном экзамене опрашивается устно по вопросам, взятых из списка вопросов, выносимых на экзамен.</p> <p>Экзамен проводится в устной форме. Экзамен содержит 2 теоретических вопроса из списка, каждый из которых оценивается максимально в 5 баллов. Максимальное количество баллов, которое студент может набрать на экзамене, составляет 10</p> <p>Шкала оценивания ответа на теоретический вопрос:</p> <p>5 баллов – вопрос раскрыт полностью, ошибок в ответе нет;</p> <p>4 балла – вопрос раскрыт не менее, чем на 80%, ошибок в ответе нет;</p> <p>3 балла – вопрос раскрыт не менее, чем на 80%, допущены 1–2 негрубые ошибки;</p> <p>2 балла – вопрос раскрыт не менее, чем на 60%, ошибок нет, или вопрос раскрыт практически полностью, но содержит 1–2 ошибки;</p> <p>1 балл – ответ не является логически обоснованным и законченным, содержит отрывочные сведения, не менее 20% от полного ответа;</p> <p>0 баллов – ответ на вопрос отсутствует или менее 20% верных сведений</p> <p>Преподаватель имеет право провести собеседование со студентом с целью более точного определения баллов за каждое задание. По результатам проверки экзаменационной работы и собеседования после подсчета суммы баллов, рассчитывается рейтинг обучающегося по промежуточной аттестации как процент набранных на зачете баллов</p>	
--	--	--	--	--	---	--

						данным студентом от максимально возможных баллов за экзамен. Рейтинг обучающегося по дисциплине рассчитывается по результатам работы в семестре и оценки за экзаменационную работу.	
--	--	--	--	--	--	--	--

6.2. Процедура проведения, критерии оценивания

Вид промежуточной аттестации	Процедура проведения	Критерии оценивания
экзамен	Студент вправе пройти контрольное мероприятие в рамках промежуточной аттестации (экзамен) для улучшения своего рейтинга. Экзамен проводится в соответствии с расписанием экзаменационной сессии. На экзамен отводится 30 минут. Преподаватель вправе задавать дополнительные вопросы в пределах выданной темы.	В соответствии с пп. 2.5, 2.6 Положения
зачет	Студент вправе пройти контрольное мероприятие в рамках промежуточной аттестации (зачет) для улучшения своего рейтинга. Зачет проводится в соответствии с расписанием. Зачет проводится в устной форме. Преподаватель вправе задавать дополнительные вопросы в пределах выданной темы. Зачет содержит 2 теоретических вопроса из списка, каждый из которых оценивается максимально в 5 баллов. На подготовку отводится 0,5 часа.	В соответствии с пп. 2.5, 2.6 Положения

6.3. Паспорт фонда оценочных средств

Компетенции	Результаты обучения	№ КМ																				
		1	2	3	4	5	6	7	8	9	10	11	12	13	14	15	16	17	18	19	20	21
ОПК-1	Знает: основные понятия и методы математического анализа	+	+	+	+	+	+	+	+	+	+	+	+	+	+	+	+	+	+	+	+	+
ОПК-1	Умеет: применять математические методы для решения прикладных задач; переводить на математический язык простейшие проблемы, поставленные в терминах других предметных областей	+	+	+	+	+	+	+	+	+	+	+	+	+	+	+	+	+	+	+	+	+
ОПК-1	Имеет практический опыт: применения математического анализа; математической логики, необходимой для постановки и решения профессиональных задач	+	+	+	+	+	+	+	+	+	+	+	+	+	+	+	+	+	+	+	+	+

Типовые контрольные задания по каждому мероприятию находятся в приложениях.

7. Учебно-методическое и информационное обеспечение дисциплины

Печатная учебно-методическая документация

а) основная литература:

1. Высшая математика для экономистов: учебник для вузов по экон. специальностям: рек. МО РФ/Н. Ш. Кремер, Б. А.Путко, И. М. Тришин, М. Н. Фридман; под ред. Н. Ш.Кремера.-3-е изд.-М.:ЮНИТИ,2010.-479 с.:ил .- (Золотой фонд рос. учебников).

2. Красс, М.С. Математика для экономического бакалавриата: учебник по направ. "Экономика" / М.С.Краас, Б.П.Чупрынов.- М.:Инфра-М, 2012.- 472 с

3. Шипачев, В. С. Высшая математика. Полный курс : учебник для академического бакалавриата / В. С. Шипачев ; под ред. А. Н. Тихонова. - 4-е изд., испр. и доп. - М. : Юрайт, 2014

4. Кузнецов, Л.А. Сборник заданий по высшей математике. Типовые расчеты [Электронный ресурс] : учебное пособие. — Электрон. дан. — СПб. : Лань, 2015. — 240 с. — Режим доступа:

http://e.lanbook.com/books/element.php?pl1_id=4549

б) дополнительная литература:

1. Малугин, В.А. Математический анализ для экономического бакалавриата: учебник и практикум: учеб. пособие для вузов по направ. "Экономика": доп. УМО / В.А.Малугин.- М.: Юрайт, 2013.- 557 с.- (Бакалавр. Базовый курс)

в) отечественные и зарубежные журналы по дисциплине, имеющиеся в библиотеке:
Не предусмотрены

г) методические указания для студентов по освоению дисциплины:

1. Тимощенко М.В. Дифференциальные уравнения: Курс лекций.- Челябинск: Изд-во ЮУрГУ, 2006.- 72 с.

2. Наговицына, О. Ю. Высшая математика : методические указания и контрольные задания для студентов-заочников / О. Ю. Наговицына, О. И. Москалева. - Челябинск : Изд-во ЮУрГУ, 2012. - 52 с. lib.susu.ac.ru

3. Тимощенко М.В. Ряды: учебное пособие; под ред. В.И.Киселева.- Челябинск. Издательский центр ЮУрГУ, 2010. - 32 с.

из них: учебно-методическое обеспечение самостоятельной работы студента:

1. Наговицына, О. Ю. Высшая математика : методические указания и контрольные задания для студентов-заочников / О. Ю. Наговицына, О. И. Москалева. - Челябинск : Изд-во ЮУрГУ, 2012. - 52 с. lib.susu.ac.ru

Электронная учебно-методическая документация

№	Вид литературы	Наименование ресурса в электронной форме	Библиографическое описание
1	Основная литература	Электронно-библиотечная система издательства Лань	Кузнецов, Л.А. Сборник заданий по высшей математике. Типовые расчеты [+Электронный ресурс] : учебное пособие. — Электрон. дан. — СПб. : Лань, 2015. — 240 с. — Режим доступа: http://e.lanbook.com/books/element.php?pl1_id=4549

2	Основная литература	Электронно-библиотечная система издательства Лань	Злобина, С. В. Математический анализ в задачах и упражнениях : учебное пособие [Электронный ресурс] / С. В. Злобина, Л. Н. Посицельская. - М. : Физматлит, 2009. - 360 с. http://e.lanbook.com/view/book/2377/
3	Дополнительная литература	Электронно-библиотечная система издательства Лань	Практическое руководство к решению задач по высшей математике. Линейная алгебра, векторная алгебра, аналитическая геометрия, введение в математический анализ, производная и ее приложения : учебное пособие [Электронный ресурс] / И. А. Соловьев, В. В. Шевелев, А. В. Червяков и др. - СПб. :Лань, 2009. - 320 с. - (Учебники для вузов. Специальная литература). http://e.lanbook.com/view/book/374/

Перечень используемого программного обеспечения:

1. Math Works-MATLAB, Simulink 2013b(бессрочно)
2. PTC-MathCAD(бессрочно)

Перечень используемых профессиональных баз данных и информационных справочных систем:

Нет

8. Материально-техническое обеспечение дисциплины

Вид занятий	№ ауд.	Основное оборудование, стенды, макеты, компьютерная техника, предустановленное программное обеспечение, используемое для различных видов занятий
Зачет, диф.зачет	223 (5)	Не предусмотрено
Практические занятия и семинары	223 (5)	Меловая доска
Самостоятельная работа студента	223 (5)	Меловая доска
Лекции	223 (5)	Меловая доска
Экзамен	223 (5)	Не предусмотрено