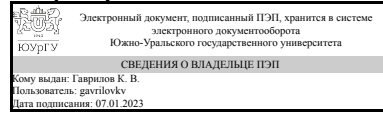


# ЮЖНО-УРАЛЬСКИЙ ГОСУДАРСТВЕННЫЙ УНИВЕРСИТЕТ

УТВЕРЖДАЮ:  
Заведующий выпускающей  
кафедрой



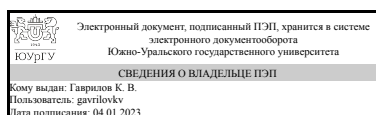
К. В. Гаврилов

## РАБОЧАЯ ПРОГРАММА

**дисциплины** Блок 1.Ф.С1.12 Автоматизированные системы управления колесных и гусеничных машин  
**для специальности** 23.05.02 Транспортные средства специального назначения  
**уровень** Специалитет  
**специализация** Военные гусеничные и колесные машины  
**форма обучения** очная  
**кафедра-разработчик** Колесные и гусеничные машины

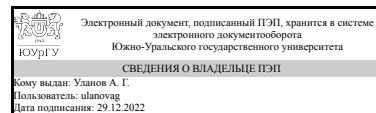
Рабочая программа составлена в соответствии с ФГОС ВО по направлению подготовки 23.05.02 Транспортные средства специального назначения, утверждённым приказом Минобрнауки от 11.08.2020 № 948

Зав.кафедрой разработчика,  
д.техн.н., доц.



К. В. Гаврилов

Разработчик программы,  
к.техн.н., доц., доцент



А. Г. Уланов

## 1. Цели и задачи дисциплины

Целью дисциплины «Автоматизированные системы управления военными гусеничными и колесными машинами» является формирование у студентов компетенций по конструкции и функционированию систем управления автомобилями и тракторов, необходимых при освоении последующих специальных дисциплин и для подготовки к практической деятельности по их производству и эксплуатации. Для достижения поставленной цели необходимо решение следующих задач: – анализ состояния и перспектив развития военных гусеничных и колесных машин, их систем управления, влияния этих систем на эффективность использования военных гусеничных и колесных машин; – изучение структуры и принципов работы систем управления военных гусеничных и колесных машин; – анализ конструкций основных элементов систем управления, выполнение основных проекторочных и проверочных расчётов; – принятие технически обоснованных решений при разработке автоматизированных систем управления военными гусеничными и колесными машинами с использованием передовых методов обеспечения надежности и минимизации эксплуатационных затрат; – проведение теоретических и экспериментальных научных исследований по поиску и проверке новых идей совершенствования систем управления военных гусеничных и колесных машин; – разработка документов по организации технического контроля при исследовании, проектировании, производстве и эксплуатации автоматизированных систем управления военными гусеничными и колесными машинами.

## Краткое содержание дисциплины

Дисциплина «Автоматизированные системы управления военными гусеничными и колесными машинами» является одной из базовых дисциплин для данного направления. Основные разделы рабочей программы: введение, системы автоматического управления сцеплением, переключением передач, торможением, жёсткостью подвески, рулевым управлением, а так же круиз контроль и автопилот.

## 2. Компетенции обучающегося, формируемые в результате освоения дисциплины

Планируемые результаты освоения ОП ВО (компетенции)	Планируемые результаты обучения по дисциплине
ПК-4 Способен к профессиональной деятельности при эксплуатации транспортных средств специального назначения с использованием передовых методов обеспечения надежности и минимизации эксплуатационных затрат	Знает: конструкции и принцип действия современных автоматизированных систем управления военными гусеничными и колесными машинами, условия и правила их эксплуатации Умеет: принимать обоснованные технические решения при эксплуатации автоматизированных систем управления военными гусеничными и колесными машинами Имеет практический опыт: разработки обоснованных технических решений при эксплуатации автоматизированных систем управления военными гусеничными и колесными машинами с использованием передовых методов обеспечения надежности и

	минимизации эксплуатационных затрат
ПК-6 Способен организовывать технический контроль при исследовании, проектировании, производстве и эксплуатации транспортных средств специального назначения	Знает: особенности устройства и принципы действия современных автоматизированных систем управления военными гусеничными и колёсными машинами Умеет: разрабатывать документы по организации технического контроля при исследовании, проектировании, производстве и эксплуатации автоматизированных систем управления военными гусеничными и колесными машинами Имеет практический опыт: разработки документов по организации технического контроля при исследовании, проектировании, производстве и эксплуатации автоматизированных систем управления военными гусеничными и колесными машинами

### 3. Место дисциплины в структуре ОП ВО

Перечень предшествующих дисциплин, видов работ учебного плана	Перечень последующих дисциплин, видов работ
Гидравлика и гидропневмопривод, Теплотехника, Экологическая безопасность транспортных средств, Базовые машины мобильных ракетных комплексов, Боеприпасы стрелково-пушечного вооружения, Энергетические установки, Основы производства, эксплуатации, модернизации и утилизации наземных транспортно-технологических машин, Конструкционные материалы военных гусеничных и колесных машин	Специальное оборудование военных гусеничных и колесных машин, Управление техническими проектами, Комплексы вооружения военных гусеничных и колесных машин

Требования к «входным» знаниям, умениям, навыкам студента, необходимым при освоении данной дисциплины и приобретенным в результате освоения предшествующих дисциплин:

Дисциплина	Требования
Базовые машины мобильных ракетных комплексов	Знает: Идеологию организации эксплуатации, технического обслуживания и ремонта базовых машин мобильных ракетных комплексов на основе знания их конструктивных особенностей , Порядок и способы проведения анализа современного состояния базовых машин мобильных ракетных комплексов для поиска и определения перспектив их развития и совершенствования., Конструкцию базовых машин мобильных ракетных комплексов, тенденции их развития, компоновочные схемы и функциональные возможности., Основные принципы организации технического контроля при эксплуатации базовых машин мобильных

	<p>ракетных комплексов Умеет: Применять приобретенные знания по особенностям конструкций базовых машин мобильных ракетных комплексов для организации технического контроля при эксплуатации, техническом обслуживании и ремонте военных гусеничных и колесных машин, Анализировать современное состояние базовых машин мобильных ракетных комплексов и перспективы их развития. , Использовать полученные знания для идентификации и классификации базовых машин мобильных ракетных комплексов. , Использовать полученные знания для организации технического контроля при эксплуатации военных гусеничных и колесных машин Имеет практический опыт: Владения профессиональной терминологией в области организации процессов эксплуатации, технического обслуживания и ремонта военных гусеничных и колесных машин, По поиску необходимой информации в технической литературе и информационных поисковых системах для проведения анализа современного состояние базовых машин мобильных ракетных комплексов и определения перспектив их развития, Владения профессиональной терминологией в области конструкций военных гусеничных и колесных машин. По поиску необходимой информации в технической литературе и информационных поисковых системах для разработки конструкций базовых машин мобильных ракетных комплексов, По поиску необходимой информации в технической литературе и информационных поисковых системах для организации технического контроля при эксплуатации военных гусеничных и колесных машин</p>
<p>Боеприпасы стрелково-пушечного вооружения</p>	<p>Знает: особенности устройства и функционирования танковых боеприпасов, меры безопасности при обращении со взрывчатыми веществами , Устройство и функционирование танковых боеприпасов и взрывателей, противотанковых управляемых ракет и артиллерийских снарядов, особенности их использования и защиты боевой машины и экипажа от поражающих факторов Умеет: организовать контроль за соблюдением правил безопасности при работе с боеприпасами и взрывателями, Организовывать эксплуатацию боевых машин с учетом их боекомплекта, применения мер защиты боевой машины и экипажа от поражающих факторов Имеет практический опыт: Соблюдения правил безопасности при работе с боеприпасами и взрывателями, Разработки мер защиты боевой машины и экипажа в условиях эксплуатации от</p>

	поражающих факторов боеприпасов, соблюдения мер безопасности при обращении с боеприпасами
Теплотехника	<p>Знает: Законы и методы термодинамики и теплообмена при решении профессиональных задач, законы термодинамики, процессы взаимного преобразования теплоты и работы, основные понятия, законы и модели термодинамики и теплообмена</p> <p>Умеет: использовать методы решения различных задач теплообмена, выполнять расчеты и анализ рабочих процессов и циклов теплотехнических установок с целью достижения их наивысшей энергетической эффективности, Выполнять теоретические и экспериментальные научные исследования в процессе разработки теплотехнических систем транспортных средств специального назначения</p> <p>Имеет практический опыт: применения методов решения различных задач теплообмена, Решения различных задач теплообмена при эксплуатации наземных транспортно-технологических комплексов и их компонентов, участия в разработке технологической документации при проектировании теплотехнических систем транспортных средств специального назначения</p>
Энергетические установки	<p>Знает: конструкцию и направления развития двигателей внутреннего сгорания (ДВС) военных гусеничных и колесных машины. теоретические и практические вопросы, позволяющие свободно ориентироваться в современной литературе по двигателям внутреннего сгорания и технически грамотно организовывать работы, связанные с эксплуатацией ДВС военных гусеничных и колесных машин. , теоретические и действительные циклы поршневых двигателей; физические процессы, протекающие при осуществлении рабочего цикла; математические модели и методы расчета этих процессов, основы рабочих процессов, систем, конструкций и направлений развития двигателей внутреннего сгорания, их технических и экологических показателей, а также характеристик., основные индикаторные и эффективные показатели двигателей внутреннего сгорания и методы их определения</p> <p>Умеет: определять индикаторные и эффективные показатели ДВС, разрабатывать меры по повышению эффективности использования ДВС при эксплуатации транспортных средств специального назначения, использовать теоретические и практические знания в области энергетических установок для принятия обоснованных технических решений и технологий при решении задач профессиональной деятельности, прикладное программное обеспечение при расчете и</p>

	<p>моделировании технических объектов и технологических процессов, рассчитывать характеристики ДВС; анализировать конструкцию ДВС., проводить измерения основных индикаторных и эффективных показателей двигателей внутреннего сгорания  Имеет практический опыт: использования теоретических и практических знаний в области энергетических установок для принятия обоснованных технических решений обеспечения надежности и минимизации эксплуатационных затрат при эксплуатации транспортных средств специального назначения, использования теоретических и практических знаний в области энергетических установок для принятия обоснованных технических решений и технологий при решении задач профессиональной деятельности, прикладного программного обеспечения при расчете и моделировании технических объектов и технологических процессов, Расчеты характеристик ДВС, анализа конструкции ДВС, оформления результатов испытаний в виде отчёта</p>
<p>Основы производства, эксплуатации, модернизации и утилизации наземных транспортно-технологических машин</p>	<p>Знает: место эксплуатации, утилизации и рециклинга в жизненном цикле транспортных средств специального назначения; основы технической эксплуатации ТССН: техническое состояние и закономерности его изменение в процессе эксплуатации, возможности поддержания и восстановления работоспособности ТССН, основные положения нормативной и правовой базы в сфере производства и модернизации, основные этапы производства транспортных средств специального назначения, основные положения нормативной и правовой базы в сфере производства, эксплуатации, утилизации и рециклинга транспортных средств Умеет: учитывать нормативные ограничения на эксплуатацию ТССН на дорогах общего пользования, оценивать связь технической эксплуатации с качеством и надежностью ТССН; определять периодичность обслуживания в зависимости от эксплуатационных факторов, применять основные положения нормативной и правовой базы в сфере производства и модернизации транспортных средств специального назначения, применять основные положения нормативной и правовой базы в сфере производства, эксплуатации, утилизации и рециклинга транспортных средств; учитывать нормативные ограничения на эксплуатацию транспортных средств специального назначения на дорогах общего пользования, определять периодичность обслуживания в зависимости от</p>

	<p>эксплуатационных факторов Имеет практический опыт: работы с литературой и нормативно-правовыми документами в области технической эксплуатации ТССН, работы с нормативной и правовой базами в области производства и модернизации ТССН, работы с нормативной и правовой базами в области производства, технической и коммерческой эксплуатации, модернизации и утилизации транспортных средств</p>
<p>Экологическая безопасность транспортных средств</p>	<p>Знает: Вредные и опасные факторы, возникающие при использовании наземных транспортно-технологических машин, степень их воздействия на здоровье человека и состояние окружающей среды, факторы, определяющие влияние наземных транспортно-технологических машин на окружающую среду, нормативы по защите окружающей среды от загрязнений наземных транспортно-технологических машин, возможные пути рационального использования и повышения экологической безопасности транспортных средств, экологические ограничения, накладываемые на профессиональную деятельность при эксплуатации транспортных средств специального назначения с использованием передовых методов обеспечения надежности и минимизации эксплуатационных затрат Умеет: Определять концентрации отравляющих веществ в отработавших газах наземных транспортно-технологических машин, разрабатывать мероприятия по снижению вредного воздействия транспорта на окружающую среду, классифицировать и ранжировать факторы негативного влияния наземных транспортно-технологических машин на окружающую среду, выбирать оптимальные (рациональные) способы снижения их влияния на окружающую среду, разрабатывать мероприятия по снижению вредного воздействия транспорта на окружающую среду Имеет практический опыт: Разработки мероприятий, направленных на снижение негативного воздействия от эксплуатации транспортных средств на человека и природную среду, определения круга задач в рамках обеспечения экологической безопасности транспортных средств и выбора рациональных способов их решения, схем использования ресурсосберегающих и природоохранных технологий, учета экологических факторов при решении типовых задач в области эксплуатации транспортных средств специального назначения с использованием передовых методов обеспечения надежности и минимизации эксплуатационных затрат</p>
<p>Гидравлика и гидропневмопривод</p>	<p>Знает: Основы функционирования</p>

	<p>гидропневмосистем, законы течения жидкости и газа для их применения в гидравлических и пневматических приводах, принципов действия основных источников энергии вышеназванных приводов, устройство гидромашин и гидроаппаратов; основные особенности гидравлических и пневматических приводов</p> <p>Умеет: Выполнять простейшие гидравлические расчеты, проводить анализ простейших гидравлических схем, самостоятельно решать технические задачи, связанные с гидравликой, снимать типовые характеристики элементов гидравлических и пневматических систем</p> <p>Имеет практический опыт: Чтения и составления принципиальных гидравлических и пневматических схем при разработке транспортных средств специального назначения, решения прикладных гидравлических задач, настройки гидропневмоаппаратуры</p>
<p>Конструкционные материалы военных гусеничных и колесных машин</p>	<p>Знает: основные конструкционные материалы, применяемые при производстве ВГиКМ, направления развития в области применения новых конструкционных материалов, Основные свойства конструкционных материалов и учитывать их при организации технического контроля при исследовании, проектировании, производстве и эксплуатации транспортных средств специального назначения</p> <p>Умеет: определять возможности применения новых конструкционных материалов в конструкциях ВГиКМ, Учитывать свойства конструкционных материалов при организации технического контроля при исследовании, проектировании, производстве и эксплуатации транспортных средств специального назначения</p> <p>Имеет практический опыт: определения возможности использования конструкционных материалов в конструкциях ВГиКМ с учетом перспектив их развития и возможностей производства, определения основных свойств конструкционных материалов, необходимых при организации технического контроля при исследовании, проектировании, производстве и эксплуатации транспортных средств специального назначения</p>

#### 4. Объём и виды учебной работы

Общая трудоемкость дисциплины составляет 4 з.е., 144 ч., 74,5 ч. контактной работы

Вид учебной работы	Всего часов	Распределение по семестрам в часах
		Номер семестра



		9
Общая трудоёмкость дисциплины	144	144
<i>Аудиторные занятия:</i>	64	64
Лекции (Л)	48	48
Практические занятия, семинары и (или) другие виды аудиторных занятий (ПЗ)	16	16
Лабораторные работы (ЛР)	0	0
<i>Самостоятельная работа (СРС)</i>	69,5	69,5
Подготовка к практическим занятиям	69,5	69,5
Консультации и промежуточная аттестация	10,5	10,5
Вид контроля (зачет, диф.зачет, экзамен)	-	экзамен

## 5. Содержание дисциплины

№ раздела	Наименование разделов дисциплины	Объем аудиторных занятий по видам в часах			
		Всего	Л	ПЗ	ЛР
1	Общие сведения о системах управления колёсных и гусеничных машин	2	2	0	0
2	Системы автоматического управления сцеплением	4	2	2	0
3	Автоматические коробки передач	6	4	2	0
4	Системы бесступенчатого регулирования передаточного числа трансмиссии колёсных и гусеничных машин	2	2	0	0
5	Регулирование тормозных сил у колёсных и гусеничных машин	4	2	2	0
6	Автоматическое регулирование оптимальной силы сцепления движителя с дорогой при торможении	6	4	2	0
7	Системы, базирующиеся на ABS/ESC	6	6	0	0
8	Внешние системы	4	2	2	0
9	Системы, использующие ESC	4	2	2	0
10	Противобуксовочные системы (ПБС)	2	2	0	0
11	Тормозная система SBC	2	2	0	0
12	Регуляторы зазоров между фрикционными элементами тормозных механизмов	4	2	2	0
13	Электронные системы контроля устойчивости движения транспортного средства	2	2	0	0
14	Автоматическое регулирование подвески	4	2	2	0
15	Следящие системы в приводах	2	2	0	0
16	Гибридный (комбинированный) привод	4	4	0	0
17	Системы безопасности движения (активные и пассивные)	2	2	0	0
18	Вспомогательные системы	2	2	0	0
19	Круиз контроль и автопилот	2	2	0	0

### 5.1. Лекции

№ лекции	№ раздела	Наименование или краткое содержание лекционного занятия	Кол-во часов
1	1	Общие сведения о системах управления колёсных и гусеничных машин	2
2	2	Системы автоматического управления сцеплением	2

3	3	Достоинства и недостатки автоматических коробок передач. Цели и задачи автоматического управления коробкой передач (АКП). Выбор оптимального закона переключения передач. Системы автоматического переключения передач.	2
4	3	Выбор закона регулирования момента трения фрикционных элементов. Способы регулирования момента трения фрикционных элементов. Схемы автоматического переключения передачи. Коробка передач DSG с двухпоточным сцеплением.	2
5	4	Системы бесступенчатого регулирования передаточного числа транс-миссии колёсных и гусеничных машин	2
6	5	Регулирование тормозных сил у колёсных и гусеничных машин	2
7	6	Задачи регулирования силы сцепления движителя с дорогой. Принцип регулирования силы сцепления движителя с дорогой.	2
8	6	Регулятор антиблокировочной системы с механическими датчиками. Регулятор антиблокировочной системы с электрическими датчиками.	2
9	7	Система электронного распределения тормозных сил EBV. Гидравлический тормозной ассистент HBA. Компенсация падения эффективности тормозов при нагреве FBS. Функция удаления влаги в тормозном механизме BSW. Оптимизированный гидравлический усилитель тормозов OHBV. Ассистент торможения двигателем MSR.	2
10	7	Антипробуксовочная система ASR. Электронная блокировка дифференциала EDS. Ассистент трогания на подъёме HSA. Ассистент начала движения DAA.	2
11	7	Электронная система поддержания курсовой устойчивости ESC. Электронная блокировка межколёсного . Селективное перераспределение крутящего момента между движителями. Ассистент движения на спуске HDC. Система поддержания курсовой устойчивости при движении с прицепом TSA.	2
12	8	Адаптивный круиз-контроль ACC. Круиз-контроль GRA+. Электромеханический стояночный тормоз EPB. Система контроля давления в шинах RKA+.	2
13	9	Динамическое рулевое управление. Электроусилитель рулевого управления. Ассистент рулевой коррекции. Двигатель.	2
14	10	Противобуксовочные системы (ПБС)	2
15	11	Тормозная система SBC	2
16	12	Регуляторы зазоров между фрикционными элементами тормозных механизмов	2
17	13	Электронные системы контроля устойчивости движения транспортного средства	2
18	14	Автоматическое регулирование подвески	2
19	15	Общие положения. Принцип действия следящих систем в приводах колёсных и гусеничных машин. Регуляторы (следящие механизмы) пневматических тормозных приводов. Регуляторы (следящие механизмы) гидравлического привода рулевого управления.	2
20	16	Гибридный (комбинированный) привод	4
21	17	Системы безопасности движения (активные и пассивные)	2
22	18	Система автоматического управления навигацией. Информационно-диагностическая система (ИДС). Система автоматического управления комфортом.	2
23	19	Круиз контроль и автопилот	2

## 5.2. Практические занятия, семинары

№ занятия	№ раздела	Наименование или краткое содержание практического занятия, семинара	Кол-во
-----------	-----------	---	--------

			часов
1	2	Система автоматического управления сцеплением.	2
2	3	Автоматические коробки передач. Согласование двигателя и гидротрансформатора. Выбор оптимального закона переключения передач.	2
3	5	Регулирование тормозных сил у колёсных и гусеничных машин	2
4	6	Автоматическое регулирование оптимальной силы сцепления двигателя с дорогой при торможении	2
5	8	Внешние системы	2
6	9	Системы, использующие ESC	2
7	12	Регуляторы зазоров между фрикционными элементами тормозных механизмов	2
8	14	Регуляторы зазоров между фрикционными элементами тормозных механизмов	2

### 5.3. Лабораторные работы

Не предусмотрены

### 5.4. Самостоятельная работа студента

Выполнение СРС			
Подвид СРС	Список литературы (с указанием разделов, глав, страниц) / ссылка на ресурс	Семестр	Кол-во часов
Подготовка к практическим занятиям	1. Автоматические коробки передач / сост. С.А. Харитонов. – М. : Астрель, 2003. – 336 с. 2. Мельников А. А. Теория автоматического управления техническими объектами ав- томобилей и тракторов: Учебное пособие. М.: Академия, 2003. – 278 с. Режим доступа: <a href="https://search.rsl.ru/ru/record/01002155457">https://search.rsl.ru/ru/record/01002155457</a> 3. Нарбут, А.Н. Автомобили: рабочие процессы и расчет механиз- мов и систем / А.Н. Нарбут. – М. : Академия, 2007. – 256 с. 4. Петров, В.А. Автоматические системы транспортных машин / В.А. Петров. – М. : Машиностроение, 1974. – 336 с. 5. Селифонов В. В. Автоматические системы автомобиля: учебник для вузов/ - М. :Гринлайт +, 2011. - 309 с. – Режим доступа: <a href="https://elibrary.ru/item.asp?id=18984096">https://elibrary.ru/item.asp?id=18984096</a> 6. Шипилевский Г.Б. Автоматические системы колёсных и гусеничных транспортно- тяговых машин / Г. Б. Шипилевский – М.: МГТУ «МАМИ» 2010. – 80 с. Режим доступа: <a href="http://mospolytech.ru/storage/files/kaf/auto/books/111.pdf">http://mospolytech.ru/storage/files/kaf/auto/books/111.pdf</a>	9	69,5

## 6. Фонд оценочных средств для проведения текущего контроля успеваемости, промежуточной аттестации

Контроль качества освоения образовательной программы осуществляется в соответствии с Положением о балльно-рейтинговой системе оценивания результатов учебной деятельности обучающихся.

### 6.1. Контрольные мероприятия (КМ)

№ КМ	Се-местр	Вид контроля	Название контрольного мероприятия	Вес	Макс. балл	Порядок начисления баллов	Учитывается в ПА
1	9	Текущий контроль	Тестирование по пройденному материалу	1	5	<p>Текущий контроль (письменный опрос) включает в себя один вопрос по материалу пройденной тематики. Контрольное мероприятие проводится во время практических занятий по завершении соответствующего раздела дисциплины. На один контрольный вопрос отводится 30 минут времени, ответ представляется в письменном виде с максимально возможным раскрытием сути вопроса. При текущем контроле предусмотрено четыре варианта оценки ответа: 5, 4, 3 и 0 баллов.</p> <p>5 баллов - правильный ответ на вопрос, подробное описание конструкций, принципа действия компонент устройства, преимущества и недостатки системы, область применения, безошибочное представление материала.</p> <p>4 балла - небольшие неточности в представленном ответе, которые существенным образом не влияют на правильность ответа. 3 балла – серьёзные неточности в ответе, не все компоненты устройства описаны, имеются существенные ошибки. 0 баллов - грубые ошибки в представленном ответе, недостаточное описание компонент устройства, слабое представление о сути вопроса.</p>	экзамен
2	9	Текущий контроль	Выполнение аудиторной работы № 1	1	5	<p>Работа выполняется в рамках часов, предусмотренных для практических занятий и самостоятельной работы студента. Контрольное мероприятие проводится во время практических занятий по завершении соответствующего раздела дисциплины. При текущем контроле предусмотрено четыре варианта оценки ответа: 5, 4, 3 и 0 баллов.</p> <p>5 баллов – практическое задание выполнено самостоятельно, содержание раскрыто в полном объёме, студент владеет материалом проделанной работы, даны исчерпывающие ответы на вопросы по содержанию работы;</p> <p>4 балла – практическое задание выполнено самостоятельно, содержание раскрыто в полном объёме, студент владеет материалом проделанной работы, в ответах на вопросы по содержанию работы имеются</p>	экзамен

						<p>неточности; 3 балла – практическое задание выполнено самостоятельно, содержание соответствует поставленной задаче, студент ориентируется в представленном материале по проделанной работе, студент затрудняется при формулировании ответов на вопросы по содержанию работы; 0 баллов - практическое задание выполнено не самостоятельно, содержание работы не соответствует заданию, либо материал представлен в явно усеченном виде, студент плохо ориентируется в представленном материале, затрудняется при формулировании ответов на вопросы по содержанию работы.</p>	
3	9	Текущий контроль	Тестирование по пройденному материалу	1	5	<p>Текущий контроль (письменный опрос) включает в себя один вопрос по материалу пройденной тематики. Контрольное мероприятие проводится во время практических занятий по завершении соответствующего раздела дисциплины. На один контрольный вопрос отводится 30 минут времени, ответ представляется в письменном виде с максимально возможным раскрытием сути вопроса. При текущем контроле предусмотрено четыре варианта оценки ответа: 5, 4, 3 и 0 баллов. 5 баллов - правильный ответ на вопрос, подробное описание конструкций, принципа действия компонент устройства, преимущества и недостатки системы, область применения, безошибочное представление материала. 4 балла - небольшие неточности в представленном ответе, которые существенным образом не влияют на правильность ответа. 3 балла – серьезные неточности в ответе, не все компоненты устройства описаны, имеются существенные ошибки. 0 баллов - грубые ошибки в представленном ответе, недостаточное описание компонент устройства, слабое представление о сути вопроса.</p>	экзамен
4	9	Текущий контроль	Выполнение аудиторной работы № 2	1	5	<p>Работа выполняется в рамках часов, предусмотренных для практических занятий и самостоятельной работы студента. Контрольное мероприятие проводится во время практических занятий по завершении соответствующего раздела дисциплины.</p>	экзамен

					<p>При текущем контроле предусмотрено четыре варианта оценки ответа: 5, 4, 3 и 0 баллов.</p> <p>5 баллов – практическое задание выполнено самостоятельно, содержание раскрыто в полном объеме, студент владеет материалом проделанной работы, даны исчерпывающие ответы на вопросы по содержанию работы;</p> <p>4 балла – практическое задание выполнено самостоятельно, содержание раскрыто в полном объеме, студент владеет материалом проделанной работы, в ответах на вопросы по содержанию работы имеются неточности;</p> <p>3 балла – практическое задание выполнено самостоятельно, содержание соответствует поставленной задаче, студент ориентируется в представленном материале по проделанной работе, студент затрудняется при формулировании ответов на вопросы по содержанию работы;</p> <p>0 баллов - практическое задание выполнено не самостоятельно, содержание работы не соответствует заданию, либо материал представлен в явно усеченном виде, студент плохо ориентируется в представленном материале, затрудняется при формулировании ответов на вопросы по содержанию работы.</p>		
5	9	Текущий контроль	Тестирование по пройденному материалу	1	5	<p>Текущий контроль (письменный опрос) включает в себя один вопрос по материалу пройденной тематики. Контрольное мероприятие проводится во время практических занятий по завершении соответствующего раздела дисциплины. На один контрольный вопрос отводится 30 минут времени, ответ представляется в письменном виде с максимально возможным раскрытием сути вопроса. При текущем контроле предусмотрено четыре варианта оценки ответа: 5, 4, 3 и 0 баллов.</p> <p>5 баллов - правильный ответ на вопрос, подробное описание конструкций, принципа действия компонент устройства, преимущества и недостатки системы, область применения, безошибочное представление материала.</p> <p>4 балла - небольшие неточности в представленном ответе, которые существенным образом не влияют на</p>	экзамен

						<p>правильность ответа. 3 балла – серьёзные неточности в ответе, не все компоненты устройства описаны, имеются существенные ошибки. 0 баллов - грубые ошибки в представленном ответе, недостаточное описание компонент устройства, слабое представление о сути вопроса.</p>	
6	9	Текущий контроль	Выполнение аудиторной работы № 3	1	5	<p>Работа выполняется в рамках часов, предусмотренных для практических занятий и самостоятельной работы студента. Контрольное мероприятие проводится во время практических занятий по завершении соответствующего раздела дисциплины. При текущем контроле предусмотрено четыре варианта оценки ответа: 5, 4, 3 и 0 баллов.</p> <p>5 баллов – практическое задание выполнено самостоятельно, содержание раскрыто в полном объеме, студент владеет материалом проделанной работы, даны исчерпывающие ответы на вопросы по содержанию работы;</p> <p>4 балла – практическое задание выполнено самостоятельно, содержание раскрыто в полном объеме, студент владеет материалом проделанной работы, в ответах на вопросы по содержанию работы имеются неточности;</p> <p>3 балла – практическое задание выполнено самостоятельно, содержание соответствует поставленной задаче, студент ориентируется в представленном материале по проделанной работе, студент затрудняется при формулировании ответов на вопросы по содержанию работы;</p> <p>0 баллов - практическое задание выполнено не самостоятельно, содержание работы не соответствует заданию, либо материал представлен в явно усеченном виде, студент плохо ориентируется в представленном материале, затрудняется при формулировании ответов на вопросы по содержанию работы.</p>	экзамен
7	9	Текущий контроль	Тестирование по пройденному материалу	1	5	<p>Текущий контроль (письменный опрос) включает в себя один вопрос по материалу пройденной тематики. Контрольное мероприятие проводится во время практических занятий по завершении соответствующего раздела дисциплины. На один контрольный</p>	экзамен

					<p>вопрос отводится 30 минут времени, ответ представляется в письменном виде с максимально возможным раскрытием сути вопроса. При текущем контроле предусмотрено четыре варианта оценки ответа: 5, 4, 3 и 0 баллов.</p> <p>5 баллов - правильный ответ на вопрос, подробное описание конструкций, принципа действия компонент устройства, преимущества и недостатки системы, область применения, безошибочное представление материала.</p> <p>4 балла - небольшие неточности в представленном ответе, которые существенным образом не влияют на правильность ответа. 3 балла – серьезные неточности в ответе, не все компоненты устройства описаны, имеются существенные ошибки. 0 баллов - грубые ошибки в представленном ответе, недостаточное описание компонент устройства, слабое представление о сути вопроса.</p>		
8	9	Текущий контроль	Выполнение аудиторной работы № 4	1	5	<p>Работа выполняется в рамках часов, предусмотренных для практических занятий и самостоятельной работы студента. Контрольное мероприятие проводится во время практических занятий по завершении соответствующего раздела дисциплины. При текущем контроле предусмотрено четыре варианта оценки ответа: 5, 4, 3 и 0 баллов.</p> <p>5 баллов – практическое задание выполнено самостоятельно, содержание раскрыто в полном объеме, студент владеет материалом проделанной работы, даны исчерпывающие ответы на вопросы по содержанию работы;</p> <p>4 балла – практическое задание выполнено самостоятельно, содержание раскрыто в полном объеме, студент владеет материалом проделанной работы, в ответах на вопросы по содержанию работы имеются неточности;</p> <p>3 балла – практическое задание выполнено самостоятельно, содержание соответствует поставленной задаче, студент ориентируется в представленном материале по проделанной работе, студент затрудняется при формулировании ответов на вопросы по содержанию работы;</p> <p>0 баллов - практическое задание</p>	экзамен



						выполнено не самостоятельно, содержание работы не соответствует заданию, либо материал представлен в явно усеченном виде, студент плохо ориентируется в представленном материале, затрудняется при формулировании ответов на вопросы по содержанию работы.	
9	9	Текущий контроль	Тестирование по пройденному материалу	1	5	Текущий контроль (письменный опрос) включает в себя один вопрос по материалу пройденной тематики. Контрольное мероприятие проводится во время практических занятий по завершении соответствующего раздела дисциплины. На один контрольный вопрос отводится 30 минут времени, ответ представляется в письменном виде с максимально возможным раскрытием сути вопроса. При текущем контроле предусмотрено четыре варианта оценки ответа: 5, 4, 3 и 0 баллов. 5 баллов - правильный ответ на вопрос, подробное описание конструкций, принципа действия компонент устройства, преимущества и недостатки системы, область применения, безошибочное представление материала. 4 балла - небольшие неточности в представленном ответе, которые существенным образом не влияют на правильность ответа. 3 балла – серьезные неточности в ответе, не все компоненты устройства описаны, имеются существенные ошибки. 0 баллов - грубые ошибки в представленном ответе, недостаточное описание компонент устройства, слабое представление о сути вопроса.	экзамен
10	9	Текущий контроль	Выполнение аудиторной работы № 5	1	5	Работа выполняется в рамках часов, предусмотренных для практических занятий и самостоятельной работы студента. Контрольное мероприятие проводится во время практических занятий по завершении соответствующего раздела дисциплины. При текущем контроле предусмотрено четыре варианта оценки ответа: 5, 4, 3 и 0 баллов. 5 баллов – практическое задание выполнено самостоятельно, содержание раскрыто в полном объеме, студент владеет материалом проделанной работы, даны исчерпывающие ответы на вопросы по содержанию работы; 4 балла – практическое задание выполнено самостоятельно, содержание	экзамен

					<p>раскрыто в полном объеме, студент владеет материалом проделанной работы, в ответах на вопросы по содержанию работы имеются неточности;</p> <p>3 балла – практическое задание выполнено самостоятельно, содержание соответствует поставленной задаче, студент ориентируется в представленном материале по проделанной работе, студент затрудняется при формулировании ответов на вопросы по содержанию работы;</p> <p>0 баллов - практическое задание выполнено не самостоятельно, содержание работы не соответствует заданию, либо материал представлен в явно усеченном виде, студент плохо ориентируется в представленном материале, затрудняется при формулировании ответов на вопросы по содержанию работы.</p>		
11	9	Промежуточная аттестация	Экзамен	-	3	<p>Экзамен по дисциплине может быть выставлен на основе данных текущей аттестации и выполнения аудиторных работ. Те студенты, которые не набрали необходимого количества баллов для прохождения промежуточной аттестации, проходят процедуру ответа на экзаменационные билеты, включающие в себя один теоретический вопрос. Промежуточная аттестация предусматривает четыре варианта оценки ответа: 5, 4, 3 и 0 баллов.</p> <p>5 баллов - развернутый и полный ответ на вопрос экзаменационного билета и исчерпывающие ответы на дополнительные вопросы;</p> <p>4 балла - правильный ответ на вопрос экзаменационного билета с неточностями в изложении отдельных положений, несущественные затруднения при ответе на дополнительные вопросы;</p> <p>3 балла - в целом правильный ответ на вопрос экзаменационного билета, но имелись затруднения при ответе на дополнительные вопросы;</p> <p>0 баллов - ответ на вопрос отсутствует, либо в ответе не содержатся сведения по существу вопроса, отсутствует понимание сути поставленного вопроса.</p>	экзамен

## 6.2. Процедура проведения, критерии оценивания

Вид промежуточной аттестации	Процедура проведения	Критерии оценивания
экзамен	Рейтинг обучающегося по дисциплине определяется по результатам текущего контроля. Студент имеет право прийти на зачет для повышения своего рейтинга и получить итоговую оценку с учетом текущего рейтинга и баллов за промежуточное испытание.	В соответствии с пп. 2.5, 2.6 Положения

### 6.3. Паспорт фонда оценочных средств

Компетенции	Результаты обучения	№ КМ											
		1	2	3	4	5	6	7	8	9	10	11	
ПК-4	Знает: конструкции и принцип действия современных автоматизированных систем управления военными гусеничными и колёсными машинами, условия и правила их эксплуатации	+	+	+	+	+	+	+	+	+	+	+	+
ПК-4	Умеет: принимать обоснованные технические решения при эксплуатации автоматизированных систем управления военными гусеничными и колёсными машинами	+		+		+		+		+		+	+
ПК-4	Имеет практический опыт: разработки обоснованных технических решений при эксплуатации автоматизированных систем управления военными гусеничными и колёсными машинами с использованием передовых методов обеспечения надежности и минимизации эксплуатационных затрат												+
ПК-6	Знает: особенности устройства и принципы действия современных автоматизированных систем управления военными гусеничными и колёсными машинами	+	+	+	+	+	+	+	+	+	+	+	+
ПК-6	Умеет: разрабатывать документы по организации технического контроля при исследовании, проектировании, производстве и эксплуатации автоматизированных систем управления военными гусеничными и колесными машинами		+		+		+		+		+		+
ПК-6	Имеет практический опыт: разработки документов по организации технического контроля при исследовании, проектировании, производстве и эксплуатации автоматизированных систем управления военными гусеничными и колесными машинами												+

Типовые контрольные задания по каждому мероприятию находятся в приложениях.

## 7. Учебно-методическое и информационное обеспечение дисциплины

### Печатная учебно-методическая документация

#### а) основная литература:

1. Мельников, А. А. Управление техническими объектами автомобилей и тракторов: Системы электроники и автоматики Учеб. пособие для вузов по специальности 150100 "Автомобиле- и тракторостроение" и направлению "Назем. транспорт. системы" А. А. Мельников. - М.: Академия, 2003. - 374,[1] с. ил.

2. Мельников, А. А. Теория автоматического управления техническими объектами автомобилей и тракторов Учеб. пособие для вузов по специальности 150100 "Автомобиле- и тракторостроение" и направлению

"Назем. транспорт. системы" А. А. Мельников. - М.: Академия, 2003. - 278,[1]  
с. ил.

б) *дополнительная литература:*

1. Петров, В. А. Автоматические системы транспортных машин  
[Текст] В. А. Петров. - М.: Машиностроение, 1974. - 336 с. черт.

в) *отечественные и зарубежные журналы по дисциплине, имеющиеся в библиотеке:*

Не предусмотрены

г) *методические указания для студентов по освоению дисциплины:*

1. Черепанов, Л.А. Автоматические системы автомобиля : учеб.  
пособие : в 2 ч. / Л.А. Черепанов. – 2-е изд., испр. и доп. – Тольят- ти : ТГУ,  
2011. – Ч. 2. – 192 с. : обл.

*из них: учебно-методическое обеспечение самостоятельной работы студента:*

1. Черепанов, Л.А. Автоматические системы автомобиля : учеб.  
пособие : в 2 ч. / Л.А. Черепанов. – 2-е изд., испр. и доп. – Тольят- ти : ТГУ,  
2011. – Ч. 2. – 192 с. : обл.

### **Электронная учебно-методическая документация**

№	Вид литературы	Наименование ресурса в электронной форме	Библиографическое описание
1	Методические пособия для самостоятельной работы студента	Электронный каталог ЮУрГУ	Губарев, А.В. Конструирование и расчёт наземных транспортно-техно средств: учебное пособие / А.В.Губарев, А.Г.Уланов. – Челябинск: Изд центр ЮурГУ. 2015. – 565 с. <a href="https://lib.susu.ru/ftd?base=SUSU_METHOD&amp;key=000540021&amp;dtype=Fa">https://lib.susu.ru/ftd?base=SUSU_METHOD&amp;key=000540021&amp;dtype=Fa</a>

Перечень используемого программного обеспечения:

Нет

Перечень используемых профессиональных баз данных и информационных справочных систем:

Нет

### **8. Материально-техническое обеспечение дисциплины**

Не предусмотрено