


УТВЕРЖДАЮ:  
Руководитель направления



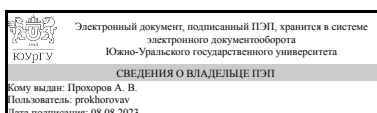
А. В. Карпушкина

## РАБОЧАЯ ПРОГРАММА

дисциплины 1.О.10 Информатика  
для направления 38.03.01 Экономика  
уровень Бакалавриат  
форма обучения очно-заочная  
кафедра-разработчик Современные образовательные технологии

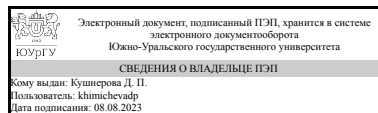
Рабочая программа составлена в соответствии с ФГОС ВО по направлению подготовки 38.03.01 Экономика, утверждённым приказом Минобрнауки от 12.08.2020 № 954

Зав.кафедрой разработчика,  
к.техн.н., доц.



А. В. Прохоров

Разработчик программы,  
старший преподаватель



Д. П. Кушнерова

## 1. Цели и задачи дисциплины

Целями освоения дисциплины в соответствии с ООП являются: - получение студентами знаний о компьютерных технологиях, а также о современных тенденциях развития информатики и вычислительной техники; - приобретение умения применять для решения практических задач вычислительной техники. Для достижения образовательных целей студентам необходимо освоить: - основные понятия информатики; - формы и способы представления данных в персональном компьютере; - классификацию современных компьютерных систем; - аппаратные и программные средства информатики; - основы формулирования задач профессиональной деятельности и разработки алгоритмов их реализации; - введение в сетевые технологии и основы работы в среде сетевых информационных систем; - средства защиты информации и их использование; - теоретический материал, основное содержание которого составляет рассмотрение вопросов информатизации общества, информационной безопасности автоматизированных систем, а также научиться: - применять типовые программные средства сервисного назначения (средства восстановления системы после сбоев, очистки и дефрагментации диска); - пользоваться сетевыми средствами для обмена данными, в том числе с использованием глобальной информационной сети Интернет; и приобрести: - навыки работы с офисными приложениями (текстовыми процессорами, электронными таблицами, средствами подготовки презентационных материалов); - навыки обеспечения безопасности информации с помощью типовых программных средств (антивирусов, архиваторов, стандартных сетевых средств обмена информацией)

## Краткое содержание дисциплины

1. Понятие информации, общая характеристика процессов сбора, передачи, обработки накопления информации 2. Технические и программные средства реализации информационных процессов 3. Локальные и глобальные компьютерные сети 4. Прикладное программное обеспечение 5. Базы Данных 6. Искусственный интеллект 7. Кодирование и шифрование информации, информационная безопасность. 8. Информационные ресурсы сети Интернет. Электронная почта. Облачные сервисы. 9. Основные возможности пакета программ по автоматизации математических расчетов. 10. Алгоритмизация и программирование

## 2. Компетенции обучающегося, формируемые в результате освоения дисциплины

Планируемые результаты освоения ОП ВО (компетенции)	Планируемые результаты обучения по дисциплине
УК-1 Способен осуществлять поиск, критический анализ и синтез информации, применять системный подход для решения поставленных задач	Знает: - особенности представления и обработки информации разного типа для решения поставленных экономических, аналитических и исследовательских задач Умеет: - использовать современные информационные технологии и технические средства для решения поставленных экономических, аналитических и исследовательских задач, в том числе задач,

	<p>требующих критического анализа и синтеза информации; - использовать современные информационные технологии и технические средства для решения коммуникативных задач</p> <p>Имеет практический опыт: - применения современных информационных технологий и технические средства для решения поставленных экономических, аналитических и исследовательских задач, в том числе задач, требующих критического анализа и синтеза информации; - использования основных методов, способов и средств получения, хранения и переработки информации; - обработки информации в офисных программах</p>
--	---

### 3. Место дисциплины в структуре ОП ВО

Перечень предшествующих дисциплин, видов работ учебного плана	Перечень последующих дисциплин, видов работ
Нет	Не предусмотрены

Требования к «входным» знаниям, умениям, навыкам студента, необходимым при освоении данной дисциплины и приобретенным в результате освоения предшествующих дисциплин:

Нет

### 4. Объём и виды учебной работы

Общая трудоемкость дисциплины составляет 6 з.е., 216 ч., 78,75 ч. контактной работы

Вид учебной работы	Всего часов	Распределение по семестрам в часах	
		Номер семестра	
		1	2
Общая трудоёмкость дисциплины	216	108	108
<i>Аудиторные занятия:</i>	64	32	32
Лекции (Л)	32	16	16
Практические занятия, семинары и (или) другие виды аудиторных занятий (ПЗ)	32	16	16
Лабораторные работы (ЛР)	0	0	0
<i>Самостоятельная работа (СРС)</i>	137,25	69,75	67,5
Подготовка к практическим работам	50	25	25
Подготовка к тестированию	50	25	25
Подготовка к экзамену	17,5	0	17,5
Подготовка к зачету	19,75	19,75	0
Консультации и промежуточная аттестация	14,75	6,25	8,5
Вид контроля (зачет, диф.зачет, экзамен)	-	зачет	экзамен

## 5. Содержание дисциплины

№ раздела	Наименование разделов дисциплины	Объем аудиторных занятий по видам в часах			
		Всего	Л	ПЗ	ЛР
1	Понятие информации, общая характеристика процессов сбора, передачи, обработки накопления информации.	6	4	2	0
2	Технические и программные средства реализации информационных процессов.	4	4	0	0
3	Локальные и глобальные компьютерные сети	4	2	2	0
4	Прикладное программное обеспечение.	10	0	10	0
5	Базы Данных.	6	4	2	0
6	Искусственный интеллект	2	2	0	0
7	Кодирование и шифрование информации, информационная безопасность.	10	6	4	0
8	Информационные ресурсы сети Интернет. Электронная почта. Облачные сервисы.	4	2	2	0
9	Основные возможности пакета программ по автоматизации математических расчетов.	4	2	2	0
10	Алгоритмизация и программирование	14	6	8	0

### 5.1. Лекции

№ лекции	№ раздела	Наименование или краткое содержание лекционного занятия	Кол-во часов
1	1	Предмет информатики как науки составляют. Понятие информации. Свойства информации. Формы представления информации. Операции с данными. Меры и единицы представления, измерения и хранения информации.	2
2	1	Системы счисления. Кодирование данных в ЭВМ. Основные понятия алгебры логики	2
3	2	Основные устройства компьютера, их функции и взаимосвязь. Носители (накопители) информации, устройства ввода и вывода информации.	2
4	2	Системное и прикладное программное обеспечение. Операционная система: назначение и основные функции. Файловая система. Установка программ.	2
5	3	Понятие и основные компоненты локальных и глобальных компьютерных сетей. Классификация компьютерных сетей. Сетевые технологии.	2
6,7	5	Базы данных и современное информационное пространство. Трехуровневая архитектура баз данных. Модель данных. Виды модели данных. Реляционная модель данных.	4
8	6	Введение в систему искусственного интеллекта. Понятие об искусственном интеллекте. Искусственный интеллект в России. Функциональная структура системы искусственного интеллекта. Направления развития искусственного интеллекта. Данные и знания. Представление знаний в интеллектуальных системах. Языки искусственного интеллекта	2
9,10	7	Кодирование и шифрование информации. Понятие электронной подписи .	4
11	7	Информационная безопасность, виды угроз. Компьютерные вирусы, вирусоподобные программы. Виды антивирусных программ. Понятие и основные компоненты локальных и глобальных компьютерных сетей. Классификация компьютерных сетей. Сетевые технологии. Работа с командной строкой Windows	2
12	8	Облачные сервисы Интернета: создание сайта (Google Sites), совместная	2

		работа над текстовыми документами, электронными таблицами и презентациями в системе Google Docs или MS Office в облаке, облачные хранилища данных: SkyDrive, Google Drive, Dropbox, Yandex.Disk.	
13	9	Основные возможности пакета программ по автоматизации математических расчетов, назначение, интерфейс, визуализация данных	2
14	10	Понятие алгоритма и его свойства. Способы описания алгоритмов. Линейная алгоритмическая конструкция. Разветвляющаяся алгоритмическая конструкция. Команда «Выбор». Алгоритмическая конструкция «Цикл».	2
15	10	Введение в язык Pascal. Алфавит языка. Комментарии. Имена объектов (идентификаторы). Служебные слова. Общая структура программы Pascal. Простые типы данных. Переменные и константы. Оператор присваивания. Выражения. Численные (арифметические) выражения. Логические выражения. Ввод и вывод данных. Процедуры вывода информации на экран Write/WriteLn. Процедуры ввода информации в программу Read/ReadLn.	2
16	10	Условный оператор if. Оператор выбора case. Оператор цикла с предусловием while. Оператор цикла с постусловием. Оператор цикла for с параметром. Массивы. Синтаксис описания массива. Одномерные массивы. Двумерные массивы.	2

## 5.2. Практические занятия, семинары

№ занятия	№ раздела	Наименование или краткое содержание практического занятия, семинара	Кол-во часов
1	1	Системы счислений. Перевод чисел из одной системы счисления в другую.	2
2	3	Создание макета сайта.	2
3	4	Текстовый редактор Word: Редактирование и форматирование простого документа. Работа со списками. Абзацные отступы и интервалы. Создание, редактирование и форматирование таблиц.	2
4	4	Текстовый редактор Word: Работа со встроенным графическим редактором. Работа с редактором формул. Подготовка документа MS Word 2007 к печати (разбиение на страницы, вставка колонтитулов, предварительный просмотр, печать).	2
5	4	Табличный процессор Excel: Редактирование и форматирование простых таблиц. Функции. Абсолютная и относительная адресация.	2
6	4	Графики и диаграммы - создание и редактирование.	2
7	4	Создание презентаций средствами MS Office PowerPoint. Создание анимации в MS Office PowerPoint.	2
8	5	Создание базы данных в Microsoft Access	2
9	7	Технология шифрования и дешифрования информации в среде Excel. Защита документов в MS Word.	2
10	7	Защита документов в MS Excel.	2
11	8	Облачные сервисы Интернета.	2
12	9	Математический редактор SMath Studio или Mathcad	2
13	10	Вывод текста. Объявление и инициализация переменных. Условный оператор if.	2
14	10	Оператор выбора case.	2
15	10	Операторы цикла с предусловием. Операторы цикла с постусловием	2
16	10	Массивы	2

## 5.3. Лабораторные работы

Не предусмотрены

#### 5.4. Самостоятельная работа студента

Выполнение СРС			
Подвид СРС	Список литературы (с указанием разделов, глав, страниц) / ссылка на ресурс	Семестр	Кол-во часов
Подготовка к практическим работам	ЭУМЛ: № 3 (Гл. 1-2), № 4 (Гл. 1-3), № 6 (Гл. 1-2), № 7 (Гл. 7).	1	25
Подготовка к практическим работам	ЭУМЛ: № 4 (Гл. 4), № 5 (Гл. 2), № 6 (Гл. 3), № 8 (Гл. 7-9), № 10 (Гл. 1-10), № 11 (Гл. 1-4), № 12 (Гл. 1-3)	2	25
Подготовка к тестированию	ЭУМЛ: № 1 (Гл. 1-8,10), № 7 (Гл. 1-5), № 2 (Гл. 1-2; 4-5), № 13 (Гл. 2-8)	1	25
Подготовка к тестированию	ЭУМЛ: № 1 (Гл. 10-13), № 2 (Гл. 6), № 5 (Гл. 2), № 9 (Гл. 3), № 10 (Гл. 1-10), № 11 (Гл. 1-4), № 12 (Гл. 1-3)	2	25
Подготовка к экзамену	ЭУМЛ: № 1 (Гл. 10-13), № 2 (Гл. 6), № 5 (Гл. 2), № 9 (Гл. 3), № 10 (Гл. 1-10), № 11 (Гл. 1-4), № 12 (Гл. 1-3)	2	17,5
Подготовка к зачету	ЭУМЛ: № 1 (Гл. 1-8,10), № 7 (Гл. 1-5), № 2 (Гл. 1-2; 4-5), № 13 (Гл. 2-8)	1	19,75

#### 6. Фонд оценочных средств для проведения текущего контроля успеваемости, промежуточной аттестации

Контроль качества освоения образовательной программы осуществляется в соответствии с Положением о балльно-рейтинговой системе оценивания результатов учебной деятельности обучающихся.

##### 6.1. Контрольные мероприятия (КМ)

№ КМ	Се-мestr	Вид контроля	Название контрольного мероприятия	Вес	Макс. балл	Порядок начисления баллов	Учитывается в ПА
1	1	Текущий контроль	Тестирование по теме 1	0,04	5	Выполнение тестового задания осуществляется на портале «Электронный ЮУрГУ» ( <a href="https://edu.susu.ru">https://edu.susu.ru</a> ). Тест состоит из 5 вопросов, позволяющих оценить сформированность компетенций. На ответ отводится 10 мин. Правильный ответ на вопрос соответствует 1 баллу. Неправильный ответ на вопрос соответствует 0 баллов. Студенту предоставляются 2 попытки для прохождения тестов. Метод оценивания – высшая оценка по итогам всех попыток.	зачет
2	1	Текущий контроль	Защита практической	0,08	5	Защита практической работы осуществляется индивидуально.	зачет

			работы 1		<p>Студентом предоставляется оформленный отчет. Оценивается качество оформления, правильность выводов. Защита практической работы осуществляется индивидуально.</p> <p>Студентом предоставляется оформленный отчет. Оценивается качество оформления, правильность выводов.</p> <p>5 баллов – студент представляет отчет, в котором в полном объеме все задания сделаны правильно, также сделаны правильные выводы; текст излагается последовательно и логично. Отчет соответствует предъявляемым требованиям к оформлению.</p> <p>4 балла – студент представляет отчет, в котором содержание задания раскрыто достаточно полно, есть не большие неточности. Отчет в основном соответствует предъявляемым требованиям к оформлению.</p> <p>3 балла – студент представляет отчет, в котором не все задания сделаны правильно, выводы частично правильные. Имеются нарушения в оформлении отчета.</p> <p>2 балла – студент представляет отчет, в котором большая часть заданий сделаны неправильно, выводы в большей степени не правильные. Имеются нарушения в оформлении отчета. Отчет с замечаниями преподавателя возвращается студенту на доработку.</p> <p>1 балл – студент представляет отчет, в котором большая часть заданий сделаны неправильно, нет выводов. Большие нарушения в оформлении отчета. Отчет с замечаниями преподавателя возвращается студенту на обязательную доработку.</p> <p>0 баллов – студент представляет отчет, в котором все задания сделаны неправильно, нет выводов. Большие нарушения в оформлении отчета. Отчет с замечаниями преподавателя возвращается студенту на обязательную доработку.</p>		
3	1	Текущий контроль	Тестирование по теме 2 вопросу 1	0,04	5	<p>Выполнение тестового задания осуществляется на портале «Электронный ЮУрГУ» (<a href="https://edu.susu.ru">https://edu.susu.ru</a>). Тест состоит из 5 вопросов, позволяющих оценить сформированность компетенций. На ответ отводится 10 мин. Правильный ответ на вопрос соответствует 1 баллу.</p>	зачет

						Неправильный ответ на вопрос соответствует 0 баллов. Студенту предоставляются 2 попытки для прохождения тестов. Метод оценивания – высшая оценка по итогам всех попыток.	
4	1	Текущий контроль	Тестирование по теме 2 вопросу 2	0,04	5	Выполнение тестового задания осуществляется на портале «Электронный ЮУрГУ» ( <a href="https://edu.susu.ru">https://edu.susu.ru</a> ). Тест состоит из 5 вопросов, позволяющих оценить сформированность компетенций. На ответ отводится 10 мин. Правильный ответ на вопрос соответствует 1 баллу. Неправильный ответ на вопрос соответствует 0 баллов. Студенту предоставляются 2 попытки для прохождения тестов. Метод оценивания – высшая оценка по итогам всех попыток.	зачет
5	1	Текущий контроль	Тестирование по теме 3	0,04	5	Выполнение тестового задания осуществляется на портале «Электронный ЮУрГУ» ( <a href="https://edu.susu.ru">https://edu.susu.ru</a> ). Тест состоит из 5 вопросов, позволяющих оценить сформированность компетенций. На ответ отводится 10 мин. Правильный ответ на вопрос соответствует 1 баллу. Неправильный ответ на вопрос соответствует 0 баллов. Студенту предоставляются 2 попытки для прохождения тестов. Метод оценивания – высшая оценка по итогам всех попыток.	зачет
6	1	Текущий контроль	Защита практической работы 2	0,09	5	Защита практической работы осуществляется индивидуально. Студентом предоставляется оформленный отчет. Оценивается качество оформления, правильность выводов. 5 баллов – студент представляет отчет, в котором в полном объеме все задания сделаны правильно, также сделаны правильные выводы; текст излагается последовательно и логично. Отчет соответствует предъявляемым требованиям к оформлению. 4 балла – студент представляет отчет, в котором содержание задания раскрыто достаточно полно, есть не большие неточности. Отчет в основном соответствует предъявляемым требованиям к оформлению. 3 балла – студент представляет отчет, в котором не все задания сделаны правильно, выводы частично	зачет



					<p>правильные. Имеются нарушения в оформлении отчета.</p> <p>2 балла – студент представляет отчет, в котором большая часть заданий сделаны неправильно, выводы в большей степени не правильные. Имеются нарушения в оформлении отчета. Отчет с замечаниями преподавателя возвращается студенту на доработку.</p> <p>1 балл – студент представляет отчет, в котором большая часть заданий сделаны неправильно, нет выводов. Большие нарушения в оформлении отчета. Отчет с замечаниями преподавателя возвращается студенту на обязательную доработку.</p> <p>0 баллов – студент представляет отчет, в котором все задания сделаны неправильно, нет выводов. Большие нарушения в оформлении отчета. Отчет с замечаниями преподавателя возвращается студенту на обязательную доработку.</p>		
7	1	Текущий контроль	Защита практической работы 3	0,09	5	<p>Защита практической работы осуществляется индивидуально. Студентом предоставляется оформленный отчет. Оценивается качество оформления, правильность выводов.</p> <p>5 баллов – студент представляет отчет, в котором в полном объеме все задания сделаны правильно, также сделаны правильные выводы; текст излагается последовательно и логично. Отчет соответствует предъявляемым требованиям к оформлению.</p> <p>4 балла – студент представляет отчет, в котором содержание задания раскрыто достаточно полно, есть не большие неточности. Отчет в основном соответствует предъявляемым требованиям к оформлению.</p> <p>3 балла – студент представляет отчет, в котором не все задания сделаны правильно, выводы частично правильные. Имеются нарушения в оформлении отчета.</p> <p>2 балла – студент представляет отчет, в котором большая часть заданий сделаны неправильно, выводы в большей степени не правильные. Имеются нарушения в оформлении отчета. Отчет с замечаниями преподавателя возвращается студенту на доработку.</p> <p>1 балл – студент представляет отчет, в котором большая часть заданий сделаны</p>	зачет

					<p>неправильно, нет выводов. Большие нарушения в оформлении отчета. Отчет с замечаниями преподавателя возвращается студенту на обязательную доработку.</p> <p>0 баллов – студент представляет отчет, в котором все задания сделаны неправильно, нет выводов. Большие нарушения в оформлении отчета. Отчет с замечаниями преподавателя возвращается студенту на обязательную доработку.</p>		
8	1	Текущий контроль	Защита практической работы 4	0,09	5	<p>Защита практической работы осуществляется индивидуально. Студентом предоставляется оформленный отчет. Оценивается качество оформления, правильность выводов.</p> <p>5 баллов – студент представляет отчет, в котором в полном объеме все задания сделаны правильно, также сделаны правильные выводы; текст излагается последовательно и логично. Отчет соответствует предъявляемым требованиям к оформлению.</p> <p>4 балла – студент представляет отчет, в котором содержание задания раскрыто достаточно полно, есть не большие неточности. Отчет в основном соответствует предъявляемым требованиям к оформлению.</p> <p>3 балла – студент представляет отчет, в котором не все задания сделаны правильно, выводы частично правильные. Имеются нарушения в оформлении отчета.</p> <p>2 балла – студент представляет отчет, в котором большая часть заданий сделаны неправильно, выводы в большей степени не правильные. Имеются нарушения в оформлении отчета. Отчет с замечаниями преподавателя возвращается студенту на доработку.</p> <p>1 балл – студент представляет отчет, в котором большая часть заданий сделаны неправильно, нет выводов. Большие нарушения в оформлении отчета. Отчет с замечаниями преподавателя возвращается студенту на обязательную доработку.</p> <p>0 баллов – студент представляет отчет, в котором все задания сделаны неправильно, нет выводов. Большие нарушения в оформлении отчета. Отчет с замечаниями преподавателя возвращается студенту на обязательную</p>	зачет

						доработку.	
9	1	Текущий контроль	Защита практической работы 5	0,08	5	<p>Защита практической работы осуществляется индивидуально. Студентом предоставляется оформленный отчет. Оценивается качество оформления, правильность выводов.</p> <p>5 баллов – студент представляет отчет, в котором в полном объеме все задания сделаны правильно, также сделаны правильные выводы; текст излагается последовательно и логично. Отчет соответствует предъявляемым требованиям к оформлению.</p> <p>4 балла – студент представляет отчет, в котором содержание задания раскрыто достаточно полно, есть не большие неточности. Отчет в основном соответствует предъявляемым требованиям к оформлению.</p> <p>3 балла – студент представляет отчет, в котором не все задания сделаны правильно, выводы частично правильные. Имеются нарушения в оформлении отчета.</p> <p>2 балла – студент представляет отчет, в котором большая часть заданий сделаны неправильно, выводы в большей степени не правильные. Имеются нарушения в оформлении отчета. Отчет с замечаниями преподавателя возвращается студенту на доработку.</p> <p>1 балл – студент представляет отчет, в котором большая часть заданий сделаны неправильно, нет выводов. Большие нарушения в оформлении отчета. Отчет с замечаниями преподавателя возвращается студенту на обязательную доработку.</p> <p>0 баллов – студент представляет отчет, в котором все задания сделаны неправильно, нет выводов. Большие нарушения в оформлении отчета. Отчет с замечаниями преподавателя возвращается студенту на обязательную доработку.</p>	зачет
10	1	Текущий контроль	Защита практической работы 6	0,08	5	<p>Защита практической работы осуществляется индивидуально. Студентом предоставляется оформленный отчет. Оценивается качество оформления, правильность выводов.</p> <p>5 баллов – студент представляет отчет, в котором в полном объеме все задания сделаны правильно, также сделаны правильные выводы; текст излагается</p>	зачет

					<p>последовательно и логично. Отчет соответствует предъявляемым требованиям к оформлению.</p> <p>4 балла – студент представляет отчет, в котором содержание задания раскрыто достаточно полно, есть не большие неточности. Отчет в основном соответствует предъявляемым требованиям к оформлению.</p> <p>3 балла – студент представляет отчет, в котором не все задания сделаны правильно, выводы частично правильные. Имеются нарушения в оформлении отчета.</p> <p>2 балла – студент представляет отчет, в котором большая часть заданий сделаны неправильно, выводы в большей степени не правильные. Имеются нарушения в оформлении отчета. Отчет с замечаниями преподавателя возвращается студенту на доработку.</p> <p>1 балл – студент представляет отчет, в котором большая часть заданий сделаны неправильно, нет выводов. Большие нарушения в оформлении отчета. Отчет с замечаниями преподавателя возвращается студенту на обязательную доработку.</p> <p>0 баллов – студент представляет отчет, в котором все задания сделаны неправильно, нет выводов. Большие нарушения в оформлении отчета. Отчет с замечаниями преподавателя возвращается студенту на обязательную доработку.</p>		
11	1	Текущий контроль	Защита практической работы 7	0,08	5	<p>Защита практической работы осуществляется индивидуально. Студентом предоставляется оформленный отчет. Оценивается качество оформления, правильность выводов.</p> <p>5 баллов – студент представляет отчет, в котором в полном объеме все задания сделаны правильно, также сделаны правильные выводы; текст излагается последовательно и логично. Отчет соответствует предъявляемым требованиям к оформлению.</p> <p>4 балла – студент представляет отчет, в котором содержание задания раскрыто достаточно полно, есть не большие неточности. Отчет в основном соответствует предъявляемым требованиям к оформлению.</p> <p>3 балла – студент представляет отчет, в котором не все задания сделаны</p>	зачет

					<p>правильно, выводы частично правильные. Имеются нарушения в оформлении отчета.</p> <p>2 балла – студент представляет отчет, в котором большая часть заданий сделаны неправильно, выводы в большей степени не правильные. Имеются нарушения в оформлении отчета. Отчет с замечаниями преподавателя возвращается студенту на доработку.</p> <p>1 балл – студент представляет отчет, в котором большая часть заданий сделаны неправильно, нет выводов. Большие нарушения в оформлении отчета. Отчет с замечаниями преподавателя возвращается студенту на обязательную доработку.</p> <p>0 баллов – студент представляет отчет, в котором все задания сделаны неправильно, нет выводов. Большие нарушения в оформлении отчета. Отчет с замечаниями преподавателя возвращается студенту на обязательную доработку.</p>		
12	1	Текущий контроль	Защита практической работы 8	0,08	5	<p>Защита практической работы осуществляется индивидуально. Студентом предоставляется оформленный отчет. Оценивается качество оформления, правильность выводов.</p> <p>5 баллов – студент представляет отчет, в котором в полном объеме все задания сделаны правильно, также сделаны правильные выводы; текст излагается последовательно и логично. Отчет соответствует предъявляемым требованиям к оформлению.</p> <p>4 балла – студент представляет отчет, в котором содержание задания раскрыто достаточно полно, есть не большие неточности. Отчет в основном соответствует предъявляемым требованиям к оформлению.</p> <p>3 балла – студент представляет отчет, в котором не все задания сделаны правильно, выводы частично правильные. Имеются нарушения в оформлении отчета.</p> <p>2 балла – студент представляет отчет, в котором большая часть заданий сделаны неправильно, выводы в большей степени не правильные. Имеются нарушения в оформлении отчета. Отчет с замечаниями преподавателя возвращается студенту на доработку.</p> <p>1 балл – студент представляет отчет, в</p>	зачет

						<p>котором большая часть заданий сделаны неправильно, нет выводов. Большие нарушения в оформлении отчета. Отчет с замечаниями преподавателя возвращается студенту на обязательную доработку.</p> <p>0 баллов – студент представляет отчет, в котором все задания сделаны неправильно, нет выводов. Большие нарушения в оформлении отчета. Отчет с замечаниями преподавателя возвращается студенту на обязательную доработку.</p>	
13	1	Текущий контроль	Тестирование по теме 5	0,04	5	<p>Выполнение тестового задания осуществляется на портале «Электронный ЮУрГУ» (<a href="https://edu.susu.ru">https://edu.susu.ru</a>). Тест состоит из 5 вопросов, позволяющих оценить сформированность компетенций. На ответ отводится 10 мин. Правильный ответ на вопрос соответствует 1 баллу. Неправильный ответ на вопрос соответствует 0 баллов. Студенту предоставляются 2 попытки для прохождения тестов. Метод оценивания – высшая оценка по итогам всех попыток.</p>	зачет
14	1	Текущий контроль	Защита практической работы 9	1	0,09	<p>Защита практической работы осуществляется индивидуально. Студентом предоставляется оформленный отчет. Оценивается качество оформления, правильность выводов. Защита практической работы осуществляется индивидуально. Студентом предоставляется оформленный отчет. Оценивается качество оформления, правильность выводов.</p> <p>5 баллов – студент представляет отчет, в котором в полном объеме все задания сделаны правильно, также сделаны правильные выводы; текст излагается последовательно и логично. Отчет соответствует предъявляемым требованиям к оформлению.</p> <p>4 балла – студент представляет отчет, в котором содержание задания раскрыто достаточно полно, есть не большие неточности. Отчет в основном соответствует предъявляемым требованиям к оформлению.</p> <p>3 балла – студент представляет отчет, в котором не все задания сделаны правильно, выводы частично правильные. Имеются нарушения в оформлении отчета.</p>	зачет

						<p>2 балла – студент представляет отчет, в котором большая часть заданий сделаны неправильно, выводы в большей степени не правильные. Имеются нарушения в оформлении отчета. Отчет с замечаниями преподавателя возвращается студенту на доработку.</p> <p>1 балл – студент представляет отчет, в котором большая часть заданий сделаны неправильно, нет выводов. Большие нарушения в оформлении отчета. Отчет с замечаниями преподавателя возвращается студенту на обязательную доработку.</p> <p>0 баллов – студент представляет отчет, в котором все задания сделаны неправильно, нет выводов. Большие нарушения в оформлении отчета. Отчет с замечаниями преподавателя возвращается студенту на обязательную доработку.</p>	
15	1	Текущий контроль	Тестирование по теме 6	0,04	5	<p>Выполнение тестового задания осуществляется на портале «Электронный ЮУрГУ» (<a href="https://edu.susu.ru">https://edu.susu.ru</a>). Тест состоит из 5 вопросов, позволяющих оценить сформированность компетенций. На ответ отводится 10 мин. Правильный ответ на вопрос соответствует 1 баллу. Неправильный ответ на вопрос соответствует 0 баллов. Студенту предоставляются 2 попытки для прохождения тестов. Метод оценивания – высшая оценка по итогам всех попыток.</p>	зачет
16	1	Промежуточная аттестация	Задание промежуточной аттестации	-	20	<p>Промежуточная аттестация проводится на портале «Электронный ЮУрГУ» (<a href="https://edu.susu.ru">https://edu.susu.ru</a>). В назначенное по расписанию время студент проходит видео- и аудио-идентификацию и выполняет Зачетный тест. Студенту предоставляется 2 попытки с ограничением по времени для прохождения теста. Попытки оцениваются автоматически: максимальный балл за каждый вопрос - 1. Количество вопросов - 20. Метод оценивания – высшая оценка по итогам всех попыток.</p>	зачет
17	2	Текущий контроль	Тестирование по теме 7 вопросу 1	0,04	5	<p>Выполнение тестового задания осуществляется на портале «Электронный ЮУрГУ» (<a href="https://edu.susu.ru">https://edu.susu.ru</a>). Тест состоит из 5 вопросов, позволяющих оценить сформированность компетенций. На ответ отводится 10 мин. Правильный</p>	экзамен

						ответ на вопрос соответствует 1 баллу. Неправильный ответ на вопрос соответствует 0 баллов. Студенту предоставляются 2 попытки для прохождения тестов. Метод оценивания – высшая оценка по итогам всех попыток.	
18	2	Текущий контроль	Защита практической работы 10	0,09	5	<p>Защита практической работы осуществляется индивидуально. Студентом предоставляется оформленный отчет. Оценивается качество оформления, правильность выводов.</p> <p>5 баллов – студент представляет отчет, в котором в полном объеме все задания сделаны правильно, также сделаны правильные выводы; текст излагается последовательно и логично. Отчет соответствует предъявляемым требованиям к оформлению.</p> <p>4 балла – студент представляет отчет, в котором содержание задания раскрыто достаточно полно, есть не большие неточности. Отчет в основном соответствует предъявляемым требованиям к оформлению.</p> <p>3 балла – студент представляет отчет, в котором не все задания сделаны правильно, выводы частично правильные. Имеются нарушения в оформлении отчета.</p> <p>2 балла – студент представляет отчет, в котором большая часть заданий сделаны неправильно, выводы в большей степени не правильные. Имеются нарушения в оформлении отчета. Отчет с замечаниями преподавателя возвращается студенту на доработку.</p> <p>1 балл – студент представляет отчет, в котором большая часть заданий сделаны неправильно, нет выводов. Большие нарушения в оформлении отчета. Отчет с замечаниями преподавателя возвращается студенту на обязательную доработку.</p> <p>0 баллов – студент представляет отчет, в котором все задания сделаны неправильно, нет выводов. Большие нарушения в оформлении отчета. Отчет с замечаниями преподавателя возвращается студенту на обязательную доработку.</p>	экзамен
19	2	Текущий контроль	Тестирование по теме 7 вопросу 2	0,04	5	Выполнение тестового задания осуществляется на портале «Электронный ЮУрГУ» ( <a href="https://edu.susu.ru">https://edu.susu.ru</a> ). Тест состоит из 5	экзамен



						вопросов, позволяющих оценить сформированность компетенций. На ответ отводится 10 мин. Правильный ответ на вопрос соответствует 1 баллу. Неправильный ответ на вопрос соответствует 0 баллов. Студенту предоставляются 2 попытки для прохождения тестов. Метод оценивания – высшая оценка по итогам всех попыток.	
20	2	Текущий контроль	Защита практической работы 11	0,09	5	<p>Защита практической работы осуществляется индивидуально. Студентом предоставляется оформленный отчет. Оценивается качество оформления, правильность выводов.</p> <p>5 баллов – студент представляет отчет, в котором в полном объеме все задания сделаны правильно, также сделаны правильные выводы; текст излагается последовательно и логично. Отчет соответствует предъявляемым требованиям к оформлению.</p> <p>4 балла – студент представляет отчет, в котором содержание задания раскрыто достаточно полно, есть не большие неточности. Отчет в основном соответствует предъявляемым требованиям к оформлению.</p> <p>3 балла – студент представляет отчет, в котором не все задания сделаны правильно, выводы частично правильные. Имеются нарушения в оформлении отчета.</p> <p>2 балла – студент представляет отчет, в котором большая часть заданий сделаны неправильно, выводы в большей степени не правильные. Имеются нарушения в оформлении отчета. Отчет с замечаниями преподавателя возвращается студенту на доработку.</p> <p>1 балл – студент представляет отчет, в котором большая часть заданий сделаны неправильно, нет выводов. Большие нарушения в оформлении отчета. Отчет с замечаниями преподавателя возвращается студенту на обязательную доработку.</p> <p>0 баллов – студент представляет отчет, в котором все задания сделаны неправильно, нет выводов. Большие нарушения в оформлении отчета. Отчет с замечаниями преподавателя возвращается студенту на обязательную доработку.</p>	экзамен
21	2	Текущий	Защита	0,09	5	Защита практической работы	экзамен

		контроль	практической работы 12		<p>осуществляется индивидуально. Студентом предоставляется оформленный отчет. Оценивается качество оформления, правильность выводов.</p> <p>5 баллов – студент представляет отчет, в котором в полном объеме все задания сделаны правильно, также сделаны правильные выводы; текст излагается последовательно и логично. Отчет соответствует предъявляемым требованиям к оформлению.</p> <p>4 балла – студент представляет отчет, в котором содержание задания раскрыто достаточно полно, есть не большие неточности. Отчет в основном соответствует предъявляемым требованиям к оформлению.</p> <p>3 балла – студент представляет отчет, в котором не все задания сделаны правильно, выводы частично правильные. Имеются нарушения в оформлении отчета.</p> <p>2 балла – студент представляет отчет, в котором большая часть заданий сделаны неправильно, выводы в большей степени не правильные. Имеются нарушения в оформлении отчета. Отчет с замечаниями преподавателя возвращается студенту на доработку.</p> <p>1 балл – студент представляет отчет, в котором большая часть заданий сделаны неправильно, нет выводов. Большие нарушения в оформлении отчета. Отчет с замечаниями преподавателя возвращается студенту на обязательную доработку.</p> <p>0 баллов – студент представляет отчет, в котором все задания сделаны неправильно, нет выводов. Большие нарушения в оформлении отчета. Отчет с замечаниями преподавателя возвращается студенту на обязательную доработку.</p>		
22	2	Текущий контроль	Тестирование по теме 8	0,04	5	<p>Выполнение тестового задания осуществляется на портале «Электронный ЮУрГУ» (<a href="https://edu.susu.ru">https://edu.susu.ru</a>). Тест состоит из 5 вопросов, позволяющих оценить сформированность компетенций. На ответ отводится 10 мин. Правильный ответ на вопрос соответствует 1 баллу. Неправильный ответ на вопрос соответствует 0 баллов. Студенту предоставляются 2 попытки для прохождения тестов. Метод оценивания</p>	экзамен

						– высшая оценка по итогам всех попыток.	
23	2	Текущий контроль	Защита практической работы 13	0,09	5	<p>Защита практической работы осуществляется индивидуально. Студентом предоставляется оформленный отчет. Оценивается качество оформления, правильность выводов.</p> <p>5 баллов – студент представляет отчет, в котором в полном объеме все задания сделаны правильно, также сделаны правильные выводы; текст излагается последовательно и логично. Отчет соответствует предъявляемым требованиям к оформлению.</p> <p>4 балла – студент представляет отчет, в котором содержание задания раскрыто достаточно полно, есть не большие неточности. Отчет в основном соответствует предъявляемым требованиям к оформлению.</p> <p>3 балла – студент представляет отчет, в котором не все задания сделаны правильно, выводы частично правильные. Имеются нарушения в оформлении отчета.</p> <p>2 балла – студент представляет отчет, в котором большая часть заданий сделаны неправильно, выводы в большей степени не правильные. Имеются нарушения в оформлении отчета. Отчет с замечаниями преподавателя возвращается студенту на доработку.</p> <p>1 балл – студент представляет отчет, в котором большая часть заданий сделаны неправильно, нет выводов. Большие нарушения в оформлении отчета. Отчет с замечаниями преподавателя возвращается студенту на обязательную доработку.</p> <p>0 баллов – студент представляет отчет, в котором все задания сделаны неправильно, нет выводов. Большие нарушения в оформлении отчета. Отчет с замечаниями преподавателя возвращается студенту на обязательную доработку.</p>	экзамен
24	2	Текущий контроль	Тестирование по теме 9	0,04	5	<p>Выполнение тестового задания осуществляется на портале «Электронный ЮУрГУ» (<a href="https://edu.susu.ru">https://edu.susu.ru</a>). Тест состоит из 5 вопросов, позволяющих оценить сформированность компетенций. На ответ отводится 10 мин. Правильный ответ на вопрос соответствует 1 баллу. Неправильный ответ на вопрос</p>	экзамен

						соответствует 0 баллов. Студенту предоставляются 2 попытки для прохождения тестов. Метод оценивания – высшая оценка по итогам всех попыток.	
25	2	Текущий контроль	Защита практической работы 14	0,09	5	<p>Защита практической работы осуществляется индивидуально. Студентом предоставляется оформленный отчет. Оценивается качество оформления, правильность выводов.</p> <p>5 баллов – студент представляет отчет, в котором в полном объеме все задания сделаны правильно, также сделаны правильные выводы; текст излагается последовательно и логично. Отчет соответствует предъявляемым требованиям к оформлению.</p> <p>4 балла – студент представляет отчет, в котором содержание задания раскрыто достаточно полно, есть не большие неточности. Отчет в основном соответствует предъявляемым требованиям к оформлению.</p> <p>3 балла – студент представляет отчет, в котором не все задания сделаны правильно, выводы частично правильные. Имеются нарушения в оформлении отчета.</p> <p>2 балла – студент представляет отчет, в котором большая часть заданий сделаны неправильно, выводы в большей степени не правильные. Имеются нарушения в оформлении отчета. Отчет с замечаниями преподавателя возвращается студенту на доработку.</p> <p>1 балл – студент представляет отчет, в котором большая часть заданий сделаны неправильно, нет выводов. Большие нарушения в оформлении отчета. Отчет с замечаниями преподавателя возвращается студенту на обязательную доработку.</p> <p>0 баллов – студент представляет отчет, в котором все задания сделаны неправильно, нет выводов. Большие нарушения в оформлении отчета. Отчет с замечаниями преподавателя возвращается студенту на обязательную доработку.</p>	экзамен
26	2	Текущий контроль	Тестирование по теме 10	0,04	5	Выполнение тестового задания осуществляется на портале «Электронный ЮУрГУ» ( <a href="https://edu.susu.ru">https://edu.susu.ru</a> ). Тест состоит из 5 вопросов, позволяющих оценить сформированность компетенций. На	экзамен

						ответ отводится 10 мин. Правильный ответ на вопрос соответствует 1 баллу. Неправильный ответ на вопрос соответствует 0 баллов. Студенту предоставляются 2 попытки для прохождения тестов. Метод оценивания – высшая оценка по итогам всех попыток.	
27	2	Текущий контроль	Защита практической работы 15	0,08	5	<p>Защита практической работы осуществляется индивидуально. Студентом предоставляется оформленный отчет. Оценивается качество оформления, правильность выводов. Защита практической работы осуществляется индивидуально. Студентом предоставляется оформленный отчет. Оценивается качество оформления, правильность выводов.</p> <p>5 баллов – студент представляет отчет, в котором в полном объеме все задания сделаны правильно, также сделаны правильные выводы; текст излагается последовательно и логично. Отчет соответствует предъявляемым требованиям к оформлению.</p> <p>4 балла – студент представляет отчет, в котором содержание задания раскрыто достаточно полно, есть не большие неточности. Отчет в основном соответствует предъявляемым требованиям к оформлению.</p> <p>3 балла – студент представляет отчет, в котором не все задания сделаны правильно, выводы частично правильные. Имеются нарушения в оформлении отчета.</p> <p>2 балла – студент представляет отчет, в котором большая часть заданий сделаны неправильно, выводы в большей степени не правильные. Имеются нарушения в оформлении отчета. Отчет с замечаниями преподавателя возвращается студенту на доработку.</p> <p>1 балл – студент представляет отчет, в котором большая часть заданий сделаны неправильно, нет выводов. Большие нарушения в оформлении отчета. Отчет с замечаниями преподавателя возвращается студенту на обязательную доработку.</p> <p>0 баллов – студент представляет отчет, в котором все задания сделаны неправильно, нет выводов. Большие нарушения в оформлении отчета. Отчет с замечаниями преподавателя</p>	экзамен

						возвращается студенту на обязательную доработку.	
28	2	Текущий контроль	Защита практической работы 16	0,09	5	<p>Защита практической работы осуществляется индивидуально. Студентом предоставляется оформленный отчет. Оценивается качество оформления, правильность выводов. Защита практической работы осуществляется индивидуально. Студентом предоставляется оформленный отчет. Оценивается качество оформления, правильность выводов.</p> <p>5 баллов – студент представляет отчет, в котором в полном объеме все задания сделаны правильно, также сделаны правильные выводы; текст излагается последовательно и логично. Отчет соответствует предъявляемым требованиям к оформлению.</p> <p>4 балла – студент представляет отчет, в котором содержание задания раскрыто достаточно полно, есть не большие неточности. Отчет в основном соответствует предъявляемым требованиям к оформлению.</p> <p>3 балла – студент представляет отчет, в котором не все задания сделаны правильно, выводы частично правильные. Имеются нарушения в оформлении отчета.</p> <p>2 балла – студент представляет отчет, в котором большая часть заданий сделаны неправильно, выводы в большей степени не правильные. Имеются нарушения в оформлении отчета. Отчет с замечаниями преподавателя возвращается студенту на доработку.</p> <p>1 балл – студент представляет отчет, в котором большая часть заданий сделаны неправильно, нет выводов. Большие нарушения в оформлении отчета. Отчет с замечаниями преподавателя возвращается студенту на обязательную доработку.</p> <p>0 баллов – студент представляет отчет, в котором все задания сделаны неправильно, нет выводов. Большие нарушения в оформлении отчета. Отчет с замечаниями преподавателя возвращается студенту на обязательную доработку.</p>	экзамен
29	2	Текущий контроль	Защита практической работы 17	0,09	5	<p>Защита практической работы осуществляется индивидуально. Студентом предоставляется оформленный отчет. Оценивается</p>	экзамен

					<p>качество оформления, правильность выводов. Защита практической работы осуществляется индивидуально. Студентом предоставляется оформленный отчет. Оценивается качество оформления, правильность выводов.</p> <p>5 баллов – студент представляет отчет, в котором в полном объеме все задания сделаны правильно, также сделаны правильные выводы; текст излагается последовательно и логично. Отчет соответствует предъявляемым требованиям к оформлению.</p> <p>4 балла – студент представляет отчет, в котором содержание задания раскрыто достаточно полно, есть не большие неточности. Отчет в основном соответствует предъявляемым требованиям к оформлению.</p> <p>3 балла – студент представляет отчет, в котором не все задания сделаны правильно, выводы частично правильные. Имеются нарушения в оформлении отчета.</p> <p>2 балла – студент представляет отчет, в котором большая часть заданий сделаны неправильно, выводы в большей степени не правильные. Имеются нарушения в оформлении отчета. Отчет с замечаниями преподавателя возвращается студенту на доработку.</p> <p>1 балл – студент представляет отчет, в котором большая часть заданий сделаны неправильно, нет выводов. Большие нарушения в оформлении отчета. Отчет с замечаниями преподавателя возвращается студенту на обязательную доработку.</p> <p>0 баллов – студент представляет отчет, в котором все задания сделаны неправильно, нет выводов. Большие нарушения в оформлении отчета. Отчет с замечаниями преподавателя возвращается студенту на обязательную доработку.</p>		
30	2	Текущий контроль	Защита практической работы 18	0,09	5	<p>Защита практической работы осуществляется индивидуально. Студентом предоставляется оформленный отчет. Оценивается качество оформления, правильность выводов. Защита практической работы осуществляется индивидуально. Студентом предоставляется оформленный отчет. Оценивается качество оформления, правильность</p>	экзамен

					<p>выводов.</p> <p>5 баллов – студент представляет отчет, в котором в полном объеме все задания сделаны правильно, также сделаны правильные выводы; текст излагается последовательно и логично. Отчет соответствует предъявляемым требованиям к оформлению.</p> <p>4 балла – студент представляет отчет, в котором содержание задания раскрыто достаточно полно, есть не большие неточности. Отчет в основном соответствует предъявляемым требованиям к оформлению.</p> <p>3 балла – студент представляет отчет, в котором не все задания сделаны правильно, выводы частично правильные. Имеются нарушения в оформлении отчета.</p> <p>2 балла – студент представляет отчет, в котором большая часть заданий сделаны неправильно, выводы в большей степени не правильные. Имеются нарушения в оформлении отчета. Отчет с замечаниями преподавателя возвращается студенту на доработку.</p> <p>1 балл – студент представляет отчет, в котором большая часть заданий сделаны неправильно, нет выводов. Большие нарушения в оформлении отчета. Отчет с замечаниями преподавателя возвращается студенту на обязательную доработку.</p> <p>0 баллов – студент представляет отчет, в котором все задания сделаны неправильно, нет выводов. Большие нарушения в оформлении отчета. Отчет с замечаниями преподавателя возвращается студенту на обязательную доработку.</p>		
31	2	Промежуточная аттестация	Задание промежуточной аттестации	-	20	<p>Промежуточная аттестация проводится на портале «Электронный ЮУрГУ» (<a href="https://edu.susu.ru">https://edu.susu.ru</a>). В назначенное по расписанию время студент проходит видео- и аудио-идентификацию и выполняет Зачетный тест. Студенту предоставляется 2 попытки с ограничением по времени для прохождения теста. Попытки оцениваются автоматически: максимальный балл за каждый вопрос - 1. Количество вопросов - 20. Метод оценивания – высшая оценка по итогам всех попыток.</p>	экзамен

## 6.2. Процедура проведения, критерии оценивания



Вид промежуточной аттестации	Процедура проведения	Критерии оценивания
зачет	На зачете происходит оценивание учебной деятельности обучающихся по дисциплине на основе полученных оценок за контрольно-рейтинговые мероприятия текущего контроля и промежуточной аттестации. На зачете студент отвечает на тест, состоящий из 20 вопросов. Время, отводимое на ответы, 40 минут. Студенту предоставляется 2 попытки.	В соответствии с пп. 2.5, 2.6 Положения
экзамен	На экзамене происходит оценивание учебной деятельности обучающихся по дисциплине на основе полученных оценок за контрольно-рейтинговые мероприятия текущего контроля и промежуточной аттестации. На экзамене студент отвечает на тест, состоящий из 20 вопросов. Время, отводимое на ответы, 40 минут. Студенту предоставляется 2 попытки.	В соответствии с пп. 2.5, 2.6 Положения

### 6.3. Паспорт фонда оценочных средств

Компетенции	Результаты обучения	№ КМ																															
		1	2	3	4	5	6	7	8	9	10	11	12	13	14	15	16	17	18	19	20	21	22	23	24	25	26	27	28	29	30	31	
УК-1	Знает: - особенности представления и обработки информации разного типа для решения поставленных экономических, аналитических и исследовательских задач	+		+	+	+							+		+	+	+			+		+		+		+							+
УК-1	Умеет: - использовать современные информационные технологии и технические средства для решения поставленных экономических, аналитических и исследовательских задач, в том числе задач, требующих критического анализа и синтеза информации; - использовать современные информационные технологии и технические средства для	+			+	+	+	+		+	+			+		+			+		+	+		+		+		+	+	+	+	+	



1. Информатика: методическое пособие / сост.: А.В. Прохоров, Д.П. Химичева. – Челябинск: Издательский центр ЮУрГУ, 2011. – 94 с.

*из них: учебно-методическое обеспечение самостоятельной работы студента:*

1. Информатика: методическое пособие / сост.: А.В. Прохоров, Д.П. Химичева. – Челябинск: Издательский центр ЮУрГУ, 2011. – 94 с.

### Электронная учебно-методическая документация

№	Вид литературы	Наименование ресурса в электронной форме	Библиографическое описание
1	Основная литература	Электронно-библиотечная система издательства Лань	Лопатин, В. М. Информатика для инженеров : учебное пособие для вузов / В. М. Лопатин. — 3-е изд., стер. — Санкт-Петербург : Лань, 2022. — 172 с. <a href="https://e.lanbook.com/book/261494">https://e.lanbook.com/book/261494</a>
2	Основная литература	Электронно-библиотечная система издательства Лань	Грошев, А. С. Информатика : учебник / А. С. Грошев, П. В. Закляков. — 4-е, изд. — Москва : ДМК Пресс, 2018. — 672 с. — ISBN 978-5-97060-638-4. — Текст : электронный <a href="https://e.lanbook.com/book/108131">https://e.lanbook.com/book/108131</a>
3	Дополнительная литература	Электронно-библиотечная система издательства Лань	Лопатин, В. М. Практические занятия по информатике : учебное пособие / В. М. Лопатин. — Санкт-Петербург : Лань, 2019. — 140 с. — ISBN 978-5-8114-3827-3. <a href="https://e.lanbook.com/book/122178">https://e.lanbook.com/book/122178</a>
4	Дополнительная литература	Электронно-библиотечная система издательства Лань	Журавлев, А. Е. Информатика. Практикум в среде Microsoft Office 2016 : учебное пособие / А. Е. Журавлев. — 2-е изд., стер. — Санкт-Петербург : Лань, 2020. — 96 с. — ISBN 978-5-8114-4965-1. <a href="https://e.lanbook.com/book/129228">https://e.lanbook.com/book/129228</a>
5	Дополнительная литература	Электронно-библиотечная система издательства Лань	Крюкова, Т. П. Информатика: Теория, вычисления, программирование : учебное пособие / Т. П. Крюкова, И. А. Печерских, В. В. Романова. — Кемерово : КемГУ, 2014. — 226 с. <a href="https://e.lanbook.com/book/121218">https://e.lanbook.com/book/121218</a>
6	Дополнительная литература	Электронно-библиотечная система издательства Лань	Орлова, И. В. Информатика. Практические задания : учебное пособие / И. В. Орлова. — Санкт-Петербург : Лань, 2019. — 140 с. <a href="https://e.lanbook.com/book/113400">https://e.lanbook.com/book/113400</a>
7	Основная литература	Электронно-библиотечная система издательства Лань	Бузина, Т. С. Информатика : учебное пособие / Т. С. Бузина. — Иркутск : Иркутский ГАУ, 2020. — 161 с. — Текст : электронный <a href="https://e.lanbook.com/book/183501">https://e.lanbook.com/book/183501</a>
8	Дополнительная литература	Электронно-библиотечная система издательства Лань	Никифоров, С. Н. Методы защиты информации. Пароли, скрытие, шифрование : учебное пособие для вузов / С. Н. Никифоров. — 4-е изд., стер. — Санкт-Петербург : Лань, 2022. — 124 с. — ISBN 978-5-8114-9563-4. — Текст : электронный <a href="https://e.lanbook.com/book/200483">https://e.lanbook.com/book/200483</a>
9	Основная литература	Электронно-библиотечная система издательства Лань	Использование облачных технологий в образовательной деятельности: руководство пользователя : учебное пособие / Т. Ю. Степанова, Л. В. Ламонина, Д. И. Гуляс, С. А. Беляков. — Омск : Омский ГАУ, 2015. — 60 с. — ISBN 978-5-89764-479-7. — Текст : электронный <a href="https://e.lanbook.com/book/64855">https://e.lanbook.com/book/64855</a>
10	Основная литература	Электронно-	Андреева, Т. А. Программирование на языке Pascal :

	литература	библиотечная система издательства Лань	учебное пособие / Т. А. Андреева. — 2-е изд. — Москва : ИНТУИТ, 2016. — 277 с. — ISBN 5-9556-0025-6. — Текст : электронный <a href="https://e.lanbook.com/book/100411">https://e.lanbook.com/book/100411</a>
11	Основная литература	Электронно-библиотечная система издательства Лань	Расолько, Г. А. Теория и практика программирования на языке Pascal : учебное пособие / Г. А. Расолько, Ю. А. Кремень. — Минск : Вышэйшая школа, 2015. — 447 с. — ISBN 978-985-06-2573-1. — Текст : электронный <a href="https://e.lanbook.com/book/75130">https://e.lanbook.com/book/75130</a>
12	Основная литература	Электронно-библиотечная система издательства Лань	Андрианова, А. А. Алгоритмизация и программирование. Практикум : учебное пособие / А. А. Андрианова, Л. Н. Исмагилов, Т. М. Мухтарова. — Санкт-Петербург : Лань, 2019. — 240 с. — ISBN 978-5-8114-3336-0. — Текст : электронный <a href="https://e.lanbook.com/book/113933">https://e.lanbook.com/book/113933</a>
13	Основная литература	Электронно-библиотечная система издательства Лань	Искусственный интеллект. Инноватика : учебное пособие / Ю. А. Антохина, М. Л. Кричевский, Ю. А. Мартынова, А. А. Оводенко. — Санкт-Петербург : ГУАП, 2023. — 320 с. — ISBN 978-5-8088-1830-9. — Текст : электронный <a href="https://e.lanbook.com/book/341003">https://e.lanbook.com/book/341003</a>

Перечень используемого программного обеспечения:

1. Microsoft-Windows(бессрочно)
2. Microsoft-Office(бессрочно)
3. PTC-MathCAD(бессрочно)

Перечень используемых профессиональных баз данных и информационных справочных систем:

Нет

## 8. Материально-техническое обеспечение дисциплины

Вид занятий	№ ауд.	Основное оборудование, стенды, макеты, компьютерная техника, предустановленное программное обеспечение, используемое для различных видов занятий
Самостоятельная работа студента	108 (ПЛК)	Компьютер 15 шт.(Intel(R) Celeron(R) CPU J1800 @ 2.41 GHz, 4,00 ГБ ОЗУ с выходом в Интернет и доступом в портал «Электронный ЮУрГУ»); Компьютер 1 шт. (Intel(R) Core(TM) i7-7700 CPU @ 3.60 GHz, 8,00 ГБ ОЗУ); Интерактивная доска IQBoard PS, Проектор EPSON, наушники с микрофоном Logitech, Монитор-15 шт. Microsoft – Windows (бессрочно), Microsoft-Office (бессрочно), PTC-MathCAD(бессрочно)
Лекции	108 (ПЛК)	Компьютер 15 шт.(Intel(R) Celeron(R) CPU J1800 @ 2.41 GHz, 4,00 ГБ ОЗУ с выходом в Интернет и доступом в портал «Электронный ЮУрГУ»); Компьютер 1 шт. (Intel(R) Core(TM) i7-7700 CPU @ 3.60 GHz, 8,00 ГБ ОЗУ); Интерактивная доска IQBoard PS, Проектор EPSON, наушники с микрофоном Logitech, Монитор-15 шт. Microsoft – Windows (бессрочно), Microsoft-Office (бессрочно), PTC-MathCAD(бессрочно)
Практические занятия и семинары	108 (ПЛК)	Компьютер 15 шт.(Intel(R) Celeron(R) CPU J1800 @ 2.41 GHz, 4,00 ГБ ОЗУ с выходом в Интернет и доступом в портал «Электронный ЮУрГУ»); Компьютер 1 шт. (Intel(R) Core(TM) i7-7700 CPU @ 3.60 GHz, 8,00 ГБ ОЗУ); Интерактивная доска IQBoard PS, Проектор EPSON, наушники с микрофоном Logitech, Монитор-15 шт. Microsoft –

		Windows (бессрочно), Microsoft-Office (бессрочно), РТС-MathCAD(бессрочно)
--	--	---