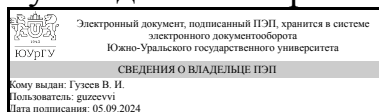


УТВЕРЖДАЮ:  
Руководитель направления



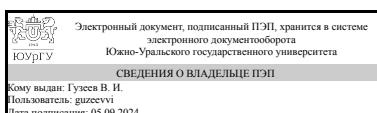
В. И. Гузев

## РАБОЧАЯ ПРОГРАММА

**дисциплины 1.Ф.03 Размерно-точностное проектирование  
для направления 15.03.05 Конструкторско-технологическое обеспечение  
машиностроительных производств  
уровень Бакалавриат  
форма обучения очная  
кафедра-разработчик Технологии автоматизированного машиностроения**

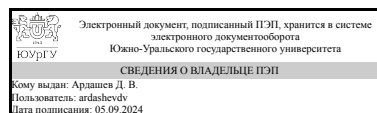
Рабочая программа составлена в соответствии с ФГОС ВО по направлению подготовки 15.03.05 Конструкторско-технологическое обеспечение машиностроительных производств, утверждённым приказом Минобрнауки от 17.08.2020 № 1044

Зав.кафедрой разработчика,  
д.техн.н., проф.



В. И. Гузев

Разработчик программы,  
д.техн.н., доц., профессор



Д. В. Ардашев

## 1. Цели и задачи дисциплины

Цель изучения дисциплины — дать студентам знания современной методики проектирования технологических процессов механической обработки материалов, наделить их комплексом знаний, необходимых для проектирования процессов обработки для различных типов производств, умению самостоятельно производить проектные расчеты с выбором технологического оборудования, выбирать оптимальные варианты проектных решений. Задачи: выполнять работы по проектированию, информационному обеспечению, организации производства, труда и управлению, метрологическому обеспечению, техническому контролю машиностроительных производств; разрабатывать средства технологического оснащения машиностроительных производств; использовать современные информационные технологии при проектировании машиностроительных производств; разрабатывать (на основе действующих стандартов) техническую документацию для регламентного эксплуатационного обслуживания средств и систем машиностроительных производств; участвовать в разработке документации в области машиностроительных производств, оформлять законченные проектно-конструкторские работы. взаимодействовать со специалистами смежного профиля при разработке математических моделей объектов и процессов различной физической природы, алгоритмического и программного обеспечения технологических систем, систем автоматизации и управления; выбирать средства автоматизации, вычислительной техники для реализации процессов проектирования, изготовления, диагностирования, испытания изделий машиностроительных производств.

## Краткое содержание дисциплины

Введение. Основные понятия и определения в машиностроении. Базирование и базы в машиностроении. Порядок построения и расчет конструкторских размерных схем. Порядок и построение технологических размерных схем при анализе действующего ТП. Порядок построения и расчет технологических размерных схем при проектировании ТП.

## 2. Компетенции обучающегося, формируемые в результате освоения дисциплины

Планируемые результаты освоения ОП ВО (компетенции)	Планируемые результаты обучения по дисциплине
ПК-1 Способен осваивать на практике и совершенствовать технологии, системы и средства машиностроительных производств, участвовать в разработке и внедрении оптимальных технологий изготовления машиностроительных изделий, выполнять мероприятия по выбору и эффективному использованию материалов, оборудования, инструментов, технологической оснастки, средств диагностики, автоматизации, алгоритмов и программ выбора и расчетов параметров технологических процессов для их реализации	Знает: - Характеристики видов заготовок деталей машиностроения; - Технологические факторы, влияющие на точность обработки поверхностей деталей машиностроения; - Принципы выбора технологических баз и схем базирования заготовок; Умеет: - Устанавливать основные требования к проектируемым заготовкам деталей машиностроения; - Выбирать схемы базирования заготовок деталей машиностроения; - Рассчитывать погрешности обработки при выполнении операций изготовления деталей машиностроения; - Рассчитывать припуски на

	<p>обработку поверхностей деталей машиностроения;</p> <p>Имеет практический опыт: - Разработки технических заданий на проектирование заготовок деталей машиностроения; - Расчета точности обработки при проектировании операций изготовления деталей машиностроения; - Установления значений припусков на обработку поверхностей деталей машиностроения; - Установления значений промежуточных размеров, обеспечиваемых при обработке поверхностей деталей машиностроения</p>
<p>ПК-4 Способен участвовать в проектировании технологических процессов автоматизированного изготовления машиностроительных изделий, в разработке управляющих программ для изготовления машиностроительных изделий, а также принимать участие в обеспечении качества и производительности технологических процессов автоматизированного изготовления машиностроительных изделий</p>	<p>Знает: - Методики расчетов погрешностей обработки заготовок и сборки изделий;</p> <p>Умеет: - Производить точностные расчеты операций изготовления деталей; - Применять программное обеспечение для выполнения расчетов и оформления документации;</p> <p>Имеет практический опыт: - Выявления причин, вызывающих погрешности изготовления деталей; - Разработки методик обеспечения качества изготавливаемых изделий;</p>
<p>ПК-6 Способен разрабатывать технологические процессы, обеспечивающие требуемый уровень качества изготовления машиностроительной продукции и требуемый уровень эффективности производства</p>	<p>Знает: - Характеристики видов заготовок деталей машиностроения; - Технологические факторы, влияющие на точность обработки поверхностей деталей машиностроения; - Принципы выбора технологических баз и схем базирования заготовок;</p> <p>Умеет: - Устанавливать основные требования к проектируемым заготовкам деталей машиностроения; - Выбирать схемы базирования заготовок деталей машиностроения; - Рассчитывать погрешности обработки при выполнении операций изготовления деталей машиностроения; - Рассчитывать припуски на обработку поверхностей деталей машиностроения;</p> <p>Имеет практический опыт: - Разработки технических заданий на проектирование заготовок деталей машиностроения; - Расчета точности обработки при проектировании операций изготовления деталей машиностроения; - Установления значений припусков на обработку поверхностей деталей машиностроения; - Установления значений промежуточных размеров, обеспечиваемых при обработке поверхностей деталей машиностроения.</p>

### 3. Место дисциплины в структуре ОП ВО

Перечень предшествующих дисциплин, видов работ учебного плана	Перечень последующих дисциплин, видов работ
1.Ф.07 Процессы и операции формообразования,	ФД.03 Технологическое обеспечение цифрового

1.О.22 Решение конструкторско-технологических задач с использованием программных средств, 1.О.19 Технология механосборочного производства, 1.О.20 Проектный практикум, 1.Ф.01 Режущий инструмент, Учебная практика (технологическая, проектно-технологическая) (2 семестр), Производственная практика (эксплуатационная) (3 семестр)	машиностроения, 1.Ф.04 САПР технологических процессов и режущих инструментов, 1.Ф.05 Технология изготовления деталей на станках с ЧПУ, 1.Ф.02 Автоматизация производственных процессов в машиностроении
---	--

Требования к «входным» знаниям, умениям, навыкам студента, необходимым при освоении данной дисциплины и приобретенным в результате освоения предшествующих дисциплин:

Дисциплина	Требования
1.О.19 Технология механосборочного производства	Знает: - проблемы современного механосборочного производства;- основные закономерности формирования структуры машиностроительных предприятий;- структуру и содержание различных производств, технической документации, используемой для описания технологических процессов изготовления и сборки машиностроительных изделий. Умеет: - анализировать процессы изготовления машиностроительных изделий требуемого качества на различных этапах производства;- структурировать различные варианты решения технологических проблем действующего производства;- формировать технологическую документацию под действующее оборудование, оснастку, режущий инструмент. Имеет практический опыт: - владения методами оценки качества спроектированного производства для обеспечения наименьших затрат общественного труда;- владения навыками работы с технической документацией на всех этапах конструкторско-технологической подготовки механосборочного производства;- владения навыками проведения испытаний по контролю эксплуатационных показателей готовых изделий.
1.О.22 Решение конструкторско-технологических задач с использованием программных средств	Знает: - Понятие искусственного интеллекта;- Примеры решения задач методами машинного обучения; Умеет: - Разрабатывать технические проекты с использованием средств автоматизации проектирования и передового опыта разработки конкурентоспособных изделий;- Использовать стандартное программное обеспечение при оформлении документации;- Использовать пакеты прикладных программ при проведении расчетных и конструкторских работ, в графическом оформлении проекта; Имеет практический опыт:
1.Ф.01 Режущий инструмент	Знает: – Основные конструктивно-

	<p>геометрические параметры режущего инструмента;– Критерии выбора или проектирования параметров инструмента;– Направления совершенствования конструкций инструмента; – Основные конструктивно-геометрические параметры режущего инструмента;– Критерии выбора или проектирования параметров инструмента;– Направления совершенствования конструкций инструмента; Умеет: - Устанавливать основные требования к специальным металлорежущим инструментам, используемым для реализации разработанных технологических процессов изготовления деталей машиностроения; - Устанавливать основные требования к специальным металлорежущим инструментам, используемым для реализации разработанных технологических процессов изготовления деталей машиностроения; Имеет практический опыт: - Выбора стандартных инструментов, необходимых для реализации разработанных технологических процессов изготовления деталей машиностроения;- Разработки технических заданий на проектирование специальных металлорежущих инструментов, необходимых для реализации разработанных технологических процессов изготовления деталей машиностроения; - Выбора стандартных инструментов, необходимых для реализации разработанных технологических процессов изготовления деталей машиностроения;- Разработки технических заданий на проектирование специальных металлорежущих инструментов, необходимых для реализации разработанных технологических процессов изготовления деталей машиностроения;</p>
<p>1.Ф.07 Процессы и операции формообразования</p>	<p>Знает: - Особенности и области применения процессов и операций формообразования;- Типовые технологические режимы технологических операций изготовления деталей машиностроения;- Методику расчета технологических режимов технологических операций изготовления деталей машиностроения; Умеет: – Назначать для заданного обрабатываемого материала оптимальные сочетания группы и марки инструментального материала, геометрические и конструктивные параметры режущего инструмента;– Выполнять расчёты величин силы и мощности резания, температуры в контакте «заготовка–инструмент–стружка», стойкости и расхода режущих инструментов, шероховатости и других показателей качества обработанной поверхности;- Рассчитывать технологические режимы операций изготовления деталей</p>

	<p>машиностроения; Имеет практический опыт: - Практического использования теоретических положений и практических рекомендаций по процессам и операциям формообразования;- Установления технологических режимов технологических операций изготовления деталей машиностроения;</p>
<p>1.О.20 Проектный практикум</p>	<p>Знает: - Реальную практическую деятельность предприятия;- Техничко-экономические показатели и критерии работоспособности оборудования машиностроительных производств, классификацию оборудования инструментов, оснастки; Умеет: – Выбирать рациональные технологические решения при изготовлении продукции машиностроения, инструменты, эффективное оборудование;- Осуществлять поиск информации по полученному заданию, сбор, анализ данных, необходимых для решения поставленных технических и технологических задач; Имеет практический опыт: - Выбора оборудования, инструментов, средств технологического оснащения для реализации технологических процессов изготовления продукции;- Наладки, настройки регулировки, обслуживания технических средств и систем управления.</p>
<p>Производственная практика (эксплуатационная) (3 семестр)</p>	<p>Знает: - Основы социального взаимодействия, его формирования и функционирования в условиях производства;, - Средства технологического оснащения, автоматизации и диагностики машиностроительных производств, с учетом технологических, эксплуатационных, эстетических, экономических, управленческих параметров;, - Реальную практическую деятельность предприятия;- Техничко-экономические показатели и критерии работоспособности оборудования машиностроительных производств, классификацию оборудования инструментов, оснастки;- Особенности рабочих профессий по месту прохождения практики; Умеет: - Избирать наиболее оптимальный стиль работы в команде;, - Выбирать средства технологического оснащения, автоматизации и диагностики машиностроительных производств, и проводить диагностику объектов машиностроительных производств с применением необходимых методов и средств анализа;, – Выбирать рациональные технологические решения при изготовлении продукции машиностроения, инструменты, эффективное оборудование;- Осуществлять поиск информации по полученному заданию, сбор, анализ данных, необходимых для решения поставленных технических и технологических задач; Имеет практический опыт: - Взаимодействия в</p>

	<p>условиях работы на промышленном предприятии; - Выполнения работ по настройке и регламентному эксплуатационному обслуживанию средств и систем машиностроительных производств; - Выбора оборудования, инструментов, средств технологического оснащения для реализации технологических процессов изготовления продукции; – Наладки, настройки регулировки, обслуживания технических средств и систем управления;</p>
<p>Учебная практика (технологическая, проектно-технологическая) (2 семестр)</p>	<p>Знает: - Основные принципы работы в современных САД-системах; - Современные САД-системы, их функциональные возможности для проектирования геометрических 2D- и 3D-моделей машиностроительных изделий; , - Основные программные средства, применяемые при решении конструкторско-технологических задач; , - Возможности развития собственного образования и совершенствования в производственно-технологической сфере; Умеет: - Использовать САД- системы для оформления технологической документации на технологические процессы изготовления машиностроительных изделий; , - Использовать современные информационные технологии, прикладные программные средства при решении задач профессиональной деятельности; , – Определять и использовать собственный потенциал в производственно-технологической области; Имеет практический опыт: - Разработки с применением САД-систем унифицированных конструкторско-технологических решений; , - Использования прикладных программных средства при решении конструкторско-технологических задач; - Разработки решений прикладных задач в программной среде Mathcad; , - Организации собственного времени в процессе выполнения производственных заданий;</p>

#### 4. Объём и виды учебной работы

Общая трудоемкость дисциплины составляет 4 з.е., 144 ч., 74,5 ч. контактной работы

Вид учебной работы	Всего часов	Распределение по семестрам в часах
		Номер семестра
		6
Общая трудоёмкость дисциплины	144	144
<i>Аудиторные занятия:</i>	64	64
Лекции (Л)	32	32

Практические занятия, семинары и (или) другие виды аудиторных занятий (ПЗ)	32	32
Лабораторные работы (ЛР)	0	0
<i>Самостоятельная работа (СРС)</i>	69,5	69,5
Варианты проектирования новых эффективных технологий для действующе-го производства (деталь типа «корпус» – как представитель группы деталей)	4	4
Формирование операционно-маршрутной технологии	10,5	10,5
Выбор основного технологического оборудования	4	4
Выбор вида организации производства	2	2
Анализ и выбор режущего инструмента	4	4
Выбор вида технологического процесса	2	2
Выбор технологической оснастки и проектирование станочных приспособлений	4	4
Выбор способа получения заготовки	5	5
Варианты проектирования новых эффективных технологий для действующего производства	4	4
Размерно-точностной анализ проектных вариантов технологического процесса	14	14
Расчёт режимов резания и норм времени	4	4
Варианты проектирования новых эффективных технологий для действующего производства (деталь типа «крышка» – как представитель группы деталей)	4	4
Подготовка к зачёту	4	4
Отработка конструкции изделия на технологичность	4	4
Консультации и промежуточная аттестация	10,5	10,5
Вид контроля (зачет, диф.зачет, экзамен)	-	экзамен

## 5. Содержание дисциплины

№ раздела	Наименование разделов дисциплины	Объем аудиторных занятий по видам в часах			
		Всего	Л	ПЗ	ЛР
1	Введение	3	3	0	0
2	Основные понятия и определения в машиностроении	3	3	0	0
3	Базирование и базы в машиностроении	8	4	4	0
4	Порядок построения и расчет конструкторских размерных схем	12	6	6	0
5	Порядок построения и расчет технологических размерных схем в в проектном варианте технологического процесса	18	6	12	0
6	Порядок построения и расчет технологических размерных схем в действующем производстве	20	10	10	0

### 5.1. Лекции

№ лекции	№ раздела	Наименование или краткое содержание лекционного занятия	Кол-во часов
1	1	Введение	3
2	2	Основные понятия и определения в машиностроении	3
3	3	Базирование и базы в машиностроении	4



4	4	Порядок построения и расчет конструкторских размерных схем	6
5	5	Порядок построения и расчет технологических размерных схем в действующем производстве	6
6	6	Порядок построения и расчет технологических размерных схем в проектных вариантах технологических процессов	5
7	6	Обратная задача в практических расчётах	5

## 5.2. Практические занятия, семинары

№ занятия	№ раздела	Наименование или краткое содержание практического занятия, семинара	Кол-во часов
1	3	В реальных технологических процессах из действующего производства проанализировать операционные эскизы с текстовыми картами и определить теоретическую схему базирования, количество переходов и установов	4
2	4	Определение исходных (замыкающих) звеньев в размерных схемах сборочных соединений. Выбор и расчет составляющих размеров-звеньев в сборочных размерных цепях	6
3	5	Построение технологических размерных схем при обработке деталей типа: втулка, фланец, корпус подшипника, зубчатое колесо, вал, вал-шестерня, корпус редуктора и других изделий машиностроения	4
4	5	Определение минимально необходимых припусков на обработку. Определение минимально необходимого размера заготовки	4
5	5	Расчет размерных схем из действующего производства. Анализ результатов расчета. Выводы и предложения по устранению узких мест в маршрутной технологии	4
6	6	Построение технологических размерных схем при обработке деталей типа: втулка, фланец, корпус подшипника, зубчатое колесо, вал, вал-шестерня, корпус редуктора и других изделий машиностроения	5
7	6	Построение технологических размерных схем при обработке деталей типа: втулка, фланец, корпус подшипника, зубчатое колесо, вал, вал-шестерня, корпус редуктора и других изделий машиностроения	5

## 5.3. Лабораторные работы

Не предусмотрены

## 5.4. Самостоятельная работа студента

Выполнение СРС	
Подвид СРС	Список литературы (с указанием разделов, глав, страниц) / ссылка на ресурсы
Варианты проектирования новых эффективных технологий для действующего производства (деталь типа «корпус» – как представитель	Технология машиностроения: учебное пособие / В.Л.Кулыгин, В.И.Гузеев, И.А.Кулыгин // «Издательский Дом «БАСТЕТ», 2011г. – гл. V, стр.100-122.

группы деталей)	
Формирование операционно-маршрутной технологии	1. Основы технологии машиностроения: учебное пособие / В.Л.Кулыгин, И.А.Кулыгин «Издательский Дом «БАСТЕТ», 2011г. – гл. I, стр. 20-170
Выбор основного технологического оборудования	Станочное оборудование машиностроительных производств Текст Ч. 1 учебник для вузов по направлению "Конструкт.-технол. обеспечение машиностроит. пр-в": в 2 ч. А. М. Гаврилов. – Старый Оскол: Тонкие наукоемкие технологии, 2013. - 415 с. ил Все страницы
Выбор вида организации производства	Основы технологии машиностроения: учебное пособие / В.Л.Кулыгин, И.А.Кулыгина – «Издательский Дом «БАСТЕТ», 2011г. – гл. I, стр. 3-9.
Анализ и выбор режущего инструмента	Металлорежущие инструменты Учеб. для машиностроит. специальностей вузов Г. Н. Соловьев, Ю. Л. Боровой. - М.: Машиностроение, 1989. - 325 с. ил Все страницы
Выбор вида технологического процесса	1. Основы технологии машиностроения: учебное пособие / В.Л.Кулыгин, И.А.Кулыгин «Издательский Дом «БАСТЕТ», 2011г. – гл. I, стр. 3-9.
Выбор технологической оснастки и проектирование станочных приспособлений	Мясников, Ю. И. Технологическая оснастка металлорежущих станков Ч. 1 Станочные приспособления как часть технологической оснастки учеб.-метод. комплекс Ю. И. Мясников. – Челябинск: ЮУрГУ, 2007. - 266 с. ил. Все страницы
Выбор способа получения заготовки	Свойства отливок и способы их получения Текст учеб. пособие к лаб. работам по направлению 151900 "Конструкт.-технол. обеспечение машиностр. пр-в" и др. направлениям В. Н. Соловьев, Ю. Л. Щуров ; Юж.-Урал. гос. ун-т, Каф. Технология машиностроения ; ЮУрГУ Все страницы
Варианты проектирования новых эффективных технологий для действующего производства	Технология машиностроения: учебное пособие / В.Л.Кулыгин, В.И.Гузеев, И.А.Кулыгин «Издательский Дом «БАСТЕТ», 2011г. – гл. II, стр. 20-56
Размерно-точностной анализ проектных вариантов технологического процесса	Шамин, В. Ю. Теория и практика размерно-точного проектирования Текст монография Шамин ; Юж.-Урал. гос. ун-т, Каф. Технология машиностр.; ЮУрГУ. - Челябинск: Издательский Центр ЮУрГУ, 2007. - 520 с. ил. <a href="https://lib.susu.ru/ftd?base=SUSU_METHOD&amp;key=000517234?base=SUSU_METHOD&amp;key=000517234">https://lib.susu.ru/ftd?base=SUSU_METHOD&amp;key=000517234?base=SUSU_METHOD&amp;key=000517234</a> Раздел 1,2 стр. 14-57. Раздел 6 стр. 166-240
Расчёт режимов резания и норм времени	Сарайкин, А. М. Процессы и операции формообразования [Текст] учеб. пособие по направлению 151900 "Конструкт.-технол. обеспечение машиностр. пр-в" А. М. Сарайкин ; Юж.-Урал. гос. ун-т, Каф. Технология машиностроения ; ЮУрГУ. - Челябинск: Издательский Центр ЮУрГУ, 2007. - 184 с. ил. Все страницы
Варианты проектирования новых эффективных технологий для действующего производства (деталь типа «крышка» – как представитель	Технология машиностроения: учебное пособие / В.Л.Кулыгин, В.И.Гузеев, И.А.Кулыгин «Издательский Дом «БАСТЕТ», 2011г. – 184 с Все страницы

группы деталей)	
Подготовка к зачёту	Шамин, В. Ю. Теория и практика размерно-точностного проектирования Текст моногр Шамин ; Юж.-Урал. гос. ун-т, Каф. Технология машиностр.; ЮУрГУ. - Челябинск: Изда ЮУрГУ, 2007. - 520 с. ил. <a href="https://lib.susu.ru/ftd?base=SUSU_METHOD&amp;key=000517234?base=SUSU_METHOD&amp;k">https://lib.susu.ru/ftd?base=SUSU_METHOD&amp;key=000517234?base=SUSU_METHOD&amp;k</a> Все ст раницы
Отработка конструкции изделия на технологичность	Анализ технологичности конструкции детали [Текст] : журнал и метод. рек. к лаб. рабо направлению 27.03.02 и др. / П. В. Шаламов ; Юж.-Урал. гос. ун-т, Каф. Технология авт машиностроения ; ЮУрГУ Все страницы

## 6. Фонд оценочных средств для проведения текущего контроля успеваемости, промежуточной аттестации

Контроль качества освоения образовательной программы осуществляется в соответствии с Положением о балльно-рейтинговой системе оценивания результатов учебной деятельности обучающихся.

### 6.1. Контрольные мероприятия (КМ)

№ КМ	Се-местр	Вид контроля	Название контрольного мероприятия	Вес	Макс. балл	Порядок начисления баллов	Учи-тыва-ется в ПА
1	6	Текущий контроль	1. Составить размерную схему предложенного технологического процесса, выявить замыкающие звенья и определить выполнение конструкторских размеров. Выявить исправимый и неисправимый брак. 2. Определить минимально необходимый припуск на обработку для каждой операции. Сравнить его с предложенным техпроцессом.	1	50	20 баллов правильно составлена размерная схема технологического процесса 30 баллов правильно составлена размерная схема технологического процесса и выявлены замыкающие звенья 40 баллов правильно составлена размерная схема технологического процесса, выявлены и рассчитаны замыкающие звенья. Сделана оценка технологического процесса по точности 50 баллов правильно составлена размерная схема технологического процесса, выявлены и рассчитаны замыкающие звенья. Сделана оценка технологического процесса по точности. Правильно рассчитаны припуски на обработку, сделана оценка припусков (завышены или занижены)	экзамен
2	6	Текущий контроль	Письменный опрос №1	1	20	10 баллов- дан ответ на один вопрос из билета 20 баллов- дан ответ на два вопроса из билета	экзамен
3	6	Текущий контроль	Письменный опрос №2	1	20	10 баллов- дан исчерпывающий ответ на один вопрос 20 баллов - дан исчерпывающий ответ на два вопроса	экзамен

4	6	Текущий контроль	Письменный опрос №3	1	20	10 баллов- дан исчерпывающий ответ на один вопрос 20 баллов - дан исчерпывающий ответ на два вопроса	экзамен
5	6	Текущий контроль	Практическое задание №1	1	20	10 балов выполнены все пункты задания. Есть арифметические ошибки. Не полностью даны ответы на контрольные вопросы 20 полностью выполнены все пункты задания. Даны исчерпывающие ответы на все контрольные вопросы	экзамен
6	6	Текущий контроль	Практическая работа №2	1	20	10 баллов. выполнены все пункты задания. Есть арифметические ошибки 20 баллов. Полностью выполнены все пункты задания. Даны исчерпывающие ответы на все контрольные вопросы	экзамен
8	6	Текущий контроль	3. Не меняя схему базирования, определить оптимальные операционные размеры, обеспечивающие получение годной детали.	1	30	10 баллов - Правильно рассчитаны качества операционных размеров, обеспечивающих точность замыкающих звеньев 20 баллов - Правильно рассчитаны размеры промежуточных операционных размеров. Сделана проверка на обеспечение точности всех конструкторских размеров, непосредственно не выполняющихся в технологическом процессе 30 баллов - Правильно рассчитаны все операционные размеры и размеры заготовки. Сделана проверка на обеспечение точности всех конструкторских размеров	экзамен
9	6	Текущий контроль	4. Предложить свой вариант технологического процесса, обеспечивающий получение годной детали путём смены (или) ввода дополнительной технологической операции.	1	20	10 баллов правильно составлена размерная схема технологического процесса, позволяющая исключить появления замыкающих звеньев 20 баллов- правильно составлена размерная схема технологического процесса, позволяющая исключить появления замыкающих звеньев, рассчитаны промежуточные операционные размеры и размеры заготовки. Нарисованы операционные эскизы	экзамен
10	6	Промежуточная аттестация	Экзамен	-	100	На экзамене происходит оценивание учебной деятельности обучающихся по дисциплине на основе полученных баллов за контрольно-рейтинговые мероприятия текущего контроля.	экзамен



	поверхностей деталей машиностроения; - Принципы выбора технологических баз и схем базирования заготовок;																			
ПК-6	Умеет: - Устанавливать основные требования к проектируемым заготовкам деталей машиностроения; - Выбирать схемы базирования заготовок деталей машиностроения; - Рассчитывать погрешности обработки при выполнении операций изготовления деталей машиностроения; - Рассчитывать припуски на обработку поверхностей деталей машиностроения;	+																		
ПК-6	Имеет практический опыт: - Разработки технических заданий на проектирование заготовок деталей машиностроения; - Расчета точности обработки при проектировании операций изготовления деталей машиностроения; - Установления значений припусков на обработку поверхностей деталей машиностроения; - Установления значений промежуточных размеров, обеспечиваемых при обработке поверхностей деталей машиностроения.	+																		

Типовые контрольные задания по каждому мероприятию находятся в приложениях.

## 7. Учебно-методическое и информационное обеспечение дисциплины

### Печатная учебно-методическая документация

#### а) основная литература:

1. Шамин, В. Ю. Теория и практика решения конструкторских и технологических размерных цепей Учеб. пособие для вузов по направлению 552900 "Технология, оборудование и автоматизация машиностр. пр-в" и специальностям 120100 "Технология машиностроения", 120200 "Металлорежущие станки и инструмент" Юж.-Урал. гос. ун-т, Каф. Технология, бизнес и компьютер. упр. машиностроит. пр-в; ЮУрГУ. - 2-е изд., перераб. и доп. - Челябинск: Издательство ЮУрГУ, 1999. - 429 с.

#### б) дополнительная литература:

1. Шамин, В. Ю. Теория и практика размерно-точностного проектирования Текст монография В. Ю. Шамин ; Юж.-Урал. гос. ун-т, Каф. Технология машиностр.; ЮУрГУ. - Челябинск: Издательство ЮУрГУ, 2007. - 520 с. ил.

#### в) отечественные и зарубежные журналы по дисциплине, имеющиеся в библиотеке:

Не предусмотрены

#### г) методические указания для студентов по освоению дисциплины:

1. Гузеев, В.И. Прогнозирование точности и качества при проектировании технологических процессов механической обработки [Электронный ресурс]: электронное учебное пособие. / В.И. Гузеев, Г.И. Буторин, В.Ю. Шамин. – Электрон. текст. дан. (1,94 Мб). – Челябинск : Издательский центр ЮУрГУ, 2013. – 1 электрон. опт. диск (DVD); 12 см – Системные требования: PC не ниже класса Pentium I; ОЗУ 512 Mb; ОС Windows 2000/XP/Vista/7; Adobe Acrobat Reader; DVD-ROM дисковод. – Загл. с экрана

2. Гузеев, В.И. Теоретические основы базирования деталей и расчета размерных цепей при механической обработке [Электронный ресурс]:

электронное учебное пособие. / В.И. Гузеев, Г.И. Буторин, В.Ю. Шамин. – Электрон. текст. дан. (4,07 Мб). – Челябинск: Издательский центр ЮУрГУ, 2013. – 1 электрон. опт. диск (DVD); 12 см – Системные требования: PC не ниже класса Pentium I; ОЗУ 512 Мб; ОС Windows 2000/XP/Vista/7; Adobe Acrobat Reader; DVD-ROM дисковод. – Загл. с экрана

3. Шамин, В.Ю. Теория и практика решения конструкторских и технологических размерных цепей [Электронный ресурс]: электронное учебное пособие. – 5-е изд., перераб. и доп. / В.Ю. Шамин. – Электрон. текст. дан. (1,44 Мб). – Челябинск: Издательский центр ЮУрГУ, 2013. – 1 электрон. опт. диск (DVD); 12 см – Системные требования: PC не ниже класса Pentium I; ОЗУ 512 Мб; ОС Windows 2000/XP/Vista/7; Adobe Acrobat Reader; DVD-ROM дисковод. – Загл. с экрана

4. Шамин, В.Ю. Технология машиностроения [Электронный ресурс]: электронные методические указания по выполнению курсовой работы. – 3-е изд., перераб. и доп. / В.Ю. Шамин. – Электрон. текст. дан. (445 Кб). – Челябинск: Издательский центр ЮУрГУ, 2013. – 1 электрон. опт. диск (DVD); 12 см – Системные требования: PC не ниже класса Pentium I; ОЗУ 440 Мб; ОС Windows 2000/XP/Vista/7; Microsoft Word; DVD-ROM дисковод. – Загл. с экрана

5. Гузеев, В.И. Размерно-точностное проектирование технологических процессов обработки на основе расчета технологических размерных цепей [Электронный ресурс]: электронное учебное пособие. / В.И. Гузеев, Г.И. Буторин, В.Ю. Шамин. – Электрон. текст. дан. (1,44 Мб). – Челябинск: Издательский центр ЮУрГУ, 2013. – 1 электрон. опт. диск (DVD); 12 см – Системные требования: PC не ниже класса Pentium I; ОЗУ 512 Мб; ОС Windows 2000/XP/Vista/7; Adobe Acrobat Reader; DVD-ROM дисковод. – Загл. с экрана

6. Гузеев, В.И. Практические занятия по технологии машиностроения [Электронный ресурс]: электронное учебное пособие. / В.И. Гузеев, Г.И. Буторин, В.Ю. Шамин. – Электрон. текст. дан. (4,07 Мб). – Челябинск: Издательский центр ЮУрГУ, 2013. – 1 электрон. опт. диск (DVD); 12 см – Системные требования: PC не ниже класса Pentium I; ОЗУ 512 Мб; ОС Windows 2000/XP/Vista/7; Adobe Acrobat Reader; DVD-ROM дисковод. – Загл. с экрана

*из них: учебно-методическое обеспечение самостоятельной работы студента:*

### **Электронная учебно-методическая документация**

№	Вид литературы	Наименование ресурса в электронной форме	Библиографическое описание
1	Методические пособия для самостоятельной работы студента	Электронный каталог ЮУрГУ	Шамин, В.Ю. Теория и практика решения конструкторских и технологических размерных цепей [Электронный ресурс]: электронное учебное пособие. – 5-е изд., перераб. и доп. / В.Ю. Шамин. – Электрон. текст. дан. (1,44 Мб). – Челябинск: Издательский центр ЮУрГУ, 2013. – 1 электрон. опт. диск (DVD); 12 см – Системные требования: PC не ниже класса Pentium I; ОЗУ 512 Мб; ОС Windows 2000/XP/Vista/7; Adobe Acrobat Reader; DVD-ROM дисковод. – Загл. с экрана <a href="https://lib.susu.ru/ftd?base=SUSU_METHOD&amp;key=000517234?base=SUSU_METHOD">https://lib.susu.ru/ftd?base=SUSU_METHOD&amp;key=000517234?base=SUSU_METHOD</a>
2	Дополнительная	Электронно-	Галкин, М. Г. Практика технологического размерного анализа : учебно-

литература	библиотечная система издательства Лань	Галкин, Смагин.А.С.. — Екатеринбург : УрФУ, 2016. — 107 с. — ISBN электронный // Лань : электронно-библиотечная система. — URL: http (дата обращения: 24.09.2020). — Режим доступа: для авториз. пользов
------------	--	--

Перечень используемого программного обеспечения:

1. Microsoft-Windows(бессрочно)
2. Microsoft-Office(бессрочно)
3. Microsoft-Visio(бессрочно)

Перечень используемых профессиональных баз данных и информационных справочных систем:

1. -Консультант Плюс(31.07.2017)
2. -Стандартинформ(бессрочно)
3. -Техэксперт(04.02.2024)

## 8. Материально-техническое обеспечение дисциплины

Вид занятий	№ ауд.	Основное оборудование, стенды, макеты, компьютерная техника, предустановленное программное обеспечение, используемое для различных видов занятий
Экзамен	202 (1)	Компьютерная техника, предустановленное программное обеспечение, обеспечивающее про-ведение всех видов занятий
Практические занятия и семинары	202 (1)	Компьютерный класс
Практические занятия и семинары	202 (1)	Компьютерная техника, предустановленное программное обеспечение, обеспечивающее про-ведение всех видов занятий
Самостоятельная работа студента	202 (1)	Компьютерная техника, предустановленное программное обеспечение, обеспечивающее про-ведение всех видов занятий
Контроль самостоятельной работы	202 (1)	Компьютерная техника, предустановленное программное обеспечение, обеспечивающее про-ведение всех видов занятий
Лекции	202 (1)	Чистая доска, тряпка и сухой мел