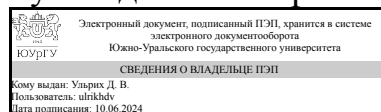


УТВЕРЖДАЮ:
Руководитель направления



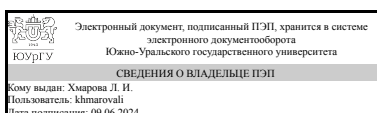
Д. В. Ульрих

РАБОЧАЯ ПРОГРАММА

дисциплины 1.О.20 Компьютерная графика
для направления 08.03.01 Строительство
уровень Бакалавриат
форма обучения очно-заочная
кафедра-разработчик Инженерная и компьютерная графика

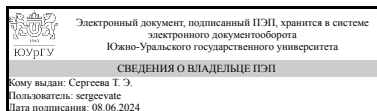
Рабочая программа составлена в соответствии с ФГОС ВО по направлению подготовки 08.03.01 Строительство, утверждённым приказом Минобрнауки от 31.05.2017 № 481

Зав.кафедрой разработчика,
к.техн.н., доц.



Л. И. Хмарова

Разработчик программы,
старший преподаватель



Т. Э. Сергеева

1. Цели и задачи дисциплины

Развитие пространственного представления и воображения, конструктивно-геометрического мышления и инновационного мышления, способность к анализу пространственных форм, изучению современных способов и практических основ создания трехмерных моделей деталей, получению их чертежей посредством компьютерной графики. Приобретение графических навыков выполнения, оформления строительных чертежей с помощью компьютерных технологий. Ставится задача овладения теоретическими и практическими основами современной компьютерной технологии.

Краткое содержание дисциплины

Моделирование схем, деталей и узлов с помощью графических программ.

2. Компетенции обучающегося, формируемые в результате освоения дисциплины

| Планируемые результаты освоения ОП ВО (компетенции) | Планируемые результаты обучения по дисциплине |
|---|---|
| ОПК-2 Способен понимать принципы работы современных информационных технологий и использовать их для решения задач профессиональной деятельности | Знает: основы компьютерной графики, технологию работы в программе AutoCAD; возможности применения технологии двумерного и трехмерного моделирования в AutoCAD Умеет: применять систему автоматизированного геометрического проектирования AutoCAD при выполнении проектно-конструкторской документации и расчётно-графических работ; редактировать объекты, управлять свойствами объектов, работать с данными; создавать компоновки листов и выводить на печать чертежи зданий Имеет практический опыт: работы в программе AutoCAD по конструированию зданий и составлению проектно-конструкторской и технической документации; двух и трёхмерного конструирования, позволяющего автоматизировать решение чертежных задач |

3. Место дисциплины в структуре ОП ВО

| Перечень предшествующих дисциплин, видов работ учебного плана | Перечень последующих дисциплин, видов работ |
|---|---|
| Нет | 1.О.15 Информатика и программирование |

Требования к «входным» знаниям, умениям, навыкам студента, необходимым при освоении данной дисциплины и приобретенным в результате освоения предшествующих дисциплин:

Нет

4. Объём и виды учебной работы

Общая трудоемкость дисциплины составляет 2 з.е., 72 ч., 20,5 ч. контактной работы

| Вид учебной работы | Всего часов | Распределение по семестрам в часах | |
|--|-------------|------------------------------------|--|
| | | Номер семестра | |
| | | 2 | |
| Общая трудоёмкость дисциплины | 72 | 72 | |
| <i>Аудиторные занятия:</i> | 16 | 16 | |
| Лекции (Л) | 0 | 0 | |
| Практические занятия, семинары и (или) другие виды аудиторных занятий (ПЗ) | 16 | 16 | |
| Лабораторные работы (ЛР) | 0 | 0 | |
| <i>Самостоятельная работа (СРС)</i> | 51,5 | 51,5 | |
| Проекционное черчение | 19,5 | 19,5 | |
| Подготовка к диф.зачету | 4 | 4 | |
| Строительное черчение | 18 | 18 | |
| Машиностроительное черчение | 10 | 10 | |
| Консультации и промежуточная аттестация | 4,5 | 4,5 | |
| Вид контроля (зачет, диф.зачет, экзамен) | - | диф.зачет | |

5. Содержание дисциплины

| № раздела | Наименование разделов дисциплины | Объем аудиторных занятий по видам в часах | | | |
|-----------|----------------------------------|---|---|----|----|
| | | Всего | Л | ПЗ | ЛР |
| 1 | Проекционное черчение | 2 | 0 | 2 | 0 |
| 2 | Машиностроительное черчение | 4 | 0 | 4 | 0 |
| 3 | Строительное черчение | 10 | 0 | 10 | 0 |

5.1. Лекции

Не предусмотрены

5.2. Практические занятия, семинары

| № занятия | № раздела | Наименование или краткое содержание практического занятия, семинара | Кол-во часов |
|-----------|-----------|--|--------------|
| 1 | 1 | Знакомство с программой AUTOCad. Задание «плоский контур» | 2 |
| 2-3 | 2 | Конструирование. По заданному одному из основных видов мысленно сконструировать деталь. Выполнить чертеж детали, состоящий из трех изображений построить необходимые разрезы. Выполнить аксонометрическое изображение детали с разрезом плоскостями XOZ и YOZ. Детали создаются по 3D-технологии. Простановка размеров на 2D чертеже, полученном с 3D моделей. | 4 |
| 4-5 | 3 | Вычерчивание плана этажа, расчет размеров простенков. | 4 |
| 6-8 | 3 | Вычерчивание разреза по лестничной клетке, фасада, нанесение размеров | 6 |

5.3. Лабораторные работы

Не предусмотрены

5.4. Самостоятельная работа студента

| Выполнение СРС | | | |
|-----------------------------|--|---------|--------------|
| Подвид СРС | Список литературы (с указанием разделов, глав, страниц) / ссылка на ресурс | Семестр | Кол-во часов |
| Проекционное черчение | Швайгер, А. М. AutoCAD - лабораторный практикум по инженерной графике и техническому конструированию [Текст] учеб. пособие по направлениям 141000, 15900, 190109 и др. А. М. Швайгер, А. Л. Решетов ; Юж.-Урал. гос. ун-т, Каф. Графика ; ЮУрГУ. - Челябинск: Издательский Центр ЮУрГУ, 2013. - 212, [1] с. ил. электрон. версия | 2 | 19,5 |
| Подготовка к диф.зачету | Швайгер, А. М. AutoCAD - лабораторный практикум по инженерной графике и техническому конструированию [Текст] учеб. пособие по направлениям 141000, 15900, 190109 и др. А. М. Швайгер, А. Л. Решетов ; Юж.-Урал. гос. ун-т, Каф. Графика ; ЮУрГУ. - Челябинск: Издательский Центр ЮУрГУ, 2013. - 212, [1] с. ил. электрон. версия | 2 | 4 |
| Строительное черчение | Швайгер, А. М. AutoCAD - лабораторный практикум по инженерной графике и техническому конструированию [Текст] учеб. пособие по направлениям 141000, 15900, 190109 и др. А. М. Швайгер, А. Л. Решетов ; Юж.-Урал. гос. ун-т, Каф. Графика ; ЮУрГУ. - Челябинск: Издательский Центр ЮУрГУ, 2013. - 212, [1] с. ил. электрон. версия | 2 | 18 |
| Машиностроительное черчение | Швайгер, А. М. AutoCAD - лабораторный практикум по инженерной графике и техническому конструированию [Текст] учеб. пособие по направлениям 141000, 15900, 190109 и др. А. М. Швайгер, А. Л. Решетов ; Юж.-Урал. гос. ун-т, Каф. Графика ; ЮУрГУ. - Челябинск: Издательский Центр ЮУрГУ, 2013. - 212, [1] с. ил. электрон. версия | 2 | 10 |

6. Фонд оценочных средств для проведения текущего контроля успеваемости, промежуточной аттестации

Контроль качества освоения образовательной программы осуществляется в соответствии с Положением о балльно-рейтинговой системе оценивания результатов учебной деятельности обучающихся.

6.1. Контрольные мероприятия (КМ)

| № КМ | Се-местр | Вид контроля | Название контрольного мероприятия | Вес | Макс. балл | Порядок начисления баллов | Учитывается в ПА |
|------|----------|------------------|--|-----|------------|---|--------------------------|
| 1 | 2 | Текущий контроль | Задание №1. "Плоские контуры. Знакомство с графическим пакетом AutoCAD. По выданным вариантам задания выполнить 2D- чертежи 4-х плоских контуров, нанести штриховку, проставить размеры и заполнить основную надпись. Распечатать результаты на листах ватмана формата А4. | 0,2 | 5 | Критерии оценивания: - Чертежи выполнены верно - 5 баллов; - чертежи выполнены верно, но имеют некоторые недочеты - 4 балла; - чертежи выполнены с существенными недочетами - 3 балла; - чертежи выполнены не верно или не выполнены совсем - 0 баллов; | дифференцированный зачет |
| 2 | 2 | Текущий контроль | Задание №2. «Конструирование». По выданному варианту 2D-чертежа заготовки с одним видом и габаритными размерами другого вида сконструировать реалистичную деталь с пазами, отверстиями и т.п. и выполнить ее 2D-чертеж. Распечатать результаты на листе ватмана формата А3 | 0,2 | 5 | Критерии оценивания: - Чертежи выполнены верно - 5 баллов; - чертежи выполнены верно, но имеют некоторые недочеты - 4 балла; - чертежи выполнены с существенными недочетами - 3 балла; - чертежи выполнены не верно или не выполнены совсем - 0 баллов; | дифференцированный зачет |
| 3 | 2 | Текущий контроль | Вычерчивание плана этажа, расчет размеров простенков. Вычерчивание разреза по лестничной клетке, фасада, нанесение размеров | 0,2 | 5 | Критерии оценивания: - Чертежи выполнены верно - 5 баллов; - чертежи выполнены верно, но имеют некоторые недочеты - 4 балла; - чертежи выполнены с существенными | дифференцированный зачет |

| | | | | | | | |
|---|---|--------------------------|--------------------------|---|---|---|--------------------------|
| | | | | | | недочетами - 3 балла; - чертежи выполнены не верно или не выполнены совсем - 0 баллов; | |
| 4 | 2 | Текущий контроль | Коллоквиум | 1 | 5 | 5 баллов - студент ответил на 100-80 % теста 4 балла - студент ответил на 79-60 % теста 3 балла - студент ответил на 59-30 % теста 2 балла -- студент ответил менее 29% теста | дифференцированный зачет |
| 5 | 2 | Промежуточная аттестация | Дифференцированный зачет | - | 5 | Критерии оценивания: Студент правильно отвечает на теоретический вопрос , чертежи выполнены верно - 5 баллов; студент правильно отвечает на теоретический вопрос , чертежи выполнены верно, но имеют некоторые недочеты - 4 балла; студент отвечает на теоретический вопрос с недочетами, чертежи выполнены с существенными недочетами - 3 балла; Студент неправильно отвечает на теоретический вопрос , чертежи выполнены не верно или не выполнены совсем - 0 баллов; | дифференцированный зачет |

6.2. Процедура проведения, критерии оценивания

| Вид промежуточной аттестации | Процедура проведения | Критерии оценивания |
|------------------------------|--|---|
| дифференцированный зачет | Дифференцированный зачет включает ответ на теоретический вопрос билета и выполнение графической работы. Критерии оценивания: Студент правильно отвечает на теоретический вопрос, чертежи выполнены верно - 5 баллов; студент правильно отвечает на теоретический вопрос, чертежи выполнены верно, но имеют некоторые недочеты - 4 балла; студент отвечает на теоретический вопрос с недочетами, чертежи выполнены с существенными недочетами - 3 балла; Студент неправильно отвечает на теоретический вопрос, чертежи выполнены не верно или не выполнены совсем - 0 баллов; | В соответствии с пп. 2.5, 2.6 Положения |

6.3. Паспорт фонда оценочных средств

| Компетенции | Результаты обучения | № КМ | | | | |
|-------------|--|------|---|---|---|---|
| | | 1 | 2 | 3 | 4 | 5 |
| ОПК-2 | Знает: основы компьютерной графики, технологию работы в программе AutoCAD; возможности применения технологии двумерного и трехмерного моделирования в AutoCAD | + | + | + | + | + |
| ОПК-2 | Умеет: применять систему автоматизированного геометрического проектирования AutoCAD при выполнении проектно-конструкторской документации и расчётно-графических работ; редактировать объекты, управлять свойствами объектов, работать с данными; создавать компоновки листов и выводить на печать чертежи зданий | + | + | + | + | + |
| ОПК-2 | Имеет практический опыт: работы в программе AutoCAD по конструированию зданий и составлению проектно-конструкторской и технической документации; двух и трёхмерного конструирования, позволяющего автоматизировать решение чертежных задач | + | + | + | + | + |

Типовые контрольные задания по каждому мероприятию находятся в приложениях.

7. Учебно-методическое и информационное обеспечение дисциплины

Печатная учебно-методическая документация

а) основная литература:

1. Коров, Ю. И. Строительное черчение и рисование Учебник для строит. спец. вузов. - М.: Высшая школа, 1983. - 288 с. ил.

б) дополнительная литература:

1. Будасов, Б. В. Строительное черчение Учеб. для вузов по направлению 653500 "Стр-во" Б. В. Будасов, О. В. Георгиевский, В. П. Каминский; Под ред. О. В. Георгиевского. - 5-е изд., перераб. и доп. - М.: Стройиздат, 2003. - 450,[5] с. ил.
2. Швайгер, А. М. AutoCAD - лабораторный практикум по инженерной графике и техническому конструированию [Текст] учеб. пособие по направлениям 141000, 15900, 190109 и др. А. М. Швайгер, А. Л. Решетов; Юж.-Урал. гос. ун-т, Каф. Графика; ЮУрГУ. - Челябинск: Издательский Центр ЮУрГУ, 2013. - 212, [1] с. ил. электрон. версия

в) отечественные и зарубежные журналы по дисциплине, имеющиеся в библиотеке:

Не предусмотрены

г) методические указания для студентов по освоению дисциплины:

1. Беляева Т.В., Сергеева Т.Э.. Рабочие чертежи гражданского здания. Учебное пособие. – Челябинск: Изд-во ЮУрГУ, 2010.-50с.,экз.50
2. Швайгер, А. М. AutoCAD - лабораторный практикум по инженерной графике и техническому конструированию [Текст] учеб. пособие по направлениям 141000, 15900, 190109 и др. А. М. Швайгер, А. Л. Решетов ; Юж.-Урал. гос. ун-т, Каф. Графика ; ЮУрГУ. - Челябинск: Издательский Центр ЮУрГУ, 2013. - 212, [1] с. ил. электрон. версия

из них: учебно-методическое обеспечение самостоятельной работы студента:

1. Беляева Т.В., Сергеева Т.Э.. Рабочие чертежи гражданского здания. Учебное пособие. – Челябинск: Изд-во ЮУрГУ, 2010.-50с.,экз.50
2. Швайгер, А. М. AutoCAD - лабораторный практикум по инженерной графике и техническому конструированию [Текст] учеб. пособие по направлениям 141000, 15900, 190109 и др. А. М. Швайгер, А. Л. Решетов ; Юж.-Урал. гос. ун-т, Каф. Графика ; ЮУрГУ. - Челябинск: Издательский Центр ЮУрГУ, 2013. - 212, [1] с. ил. электрон. версия

Электронная учебно-методическая документация

| № | Вид литературы | Наименование ресурса в электронной форме | Библиографическое описание |
|---|--|--|---|
| 1 | Методические пособия для самостоятельной работы студента | Учебно-методические материалы кафедры | Швайгер, А. М. AutoCAD - лабораторный практикум по инженерной графике и техническому конструированию [Текст] учеб. пособие по направлениям 141000, 15900, 190109 и др. А. М. Швайгер, А. Л. Решетов ; Юж.-Урал. гос. ун-т, Каф. Графика ; ЮУрГУ. - Челябинск: Издательский Центр ЮУрГУ, 2013. - 212, [1] с. ил. электрон. версия https://resh.susu.ru/Pl-kontur/pl_kont1.pdf |

Перечень используемого программного обеспечения:

1. Microsoft-Windows server(бессрочно)
2. Microsoft-Office(бессрочно)
3. Autodesk-Education Master Suite (AutoCAD, AutoCAD Architecture, AutoCAD Civil 3D, AutoCAD Inventor Professional Suite, AutoCAD Raster Design, MEP, Map 3D, Electrical, 3ds Max Design, Revit Architecture, Revit Structure, Revit(бессрочно)

Перечень используемых профессиональных баз данных и информационных справочных систем:

1. -Стандартинформ(бессрочно)

8. Материально-техническое обеспечение дисциплины

| Вид занятий | № ауд. | Основное оборудование, стенды, макеты, компьютерная техника, предустановленное программное обеспечение, используемое для различных видов занятий |
|---------------------------------|--------------|--|
| Практические занятия и семинары | 594 (2) | Компьютеры, подключенные к сети интернет, мультимедийный комплекс, пакет прикладных программ AutoCAD |
| Практические занятия и семинары | 114-6 (2) | Компьютеры, подключенные к сети интернет, мультимедийный комплекс, пакет прикладных программ AutoCAD |