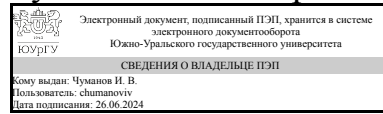


ЮЖНО-УРАЛЬСКИЙ ГОСУДАРСТВЕННЫЙ УНИВЕРСИТЕТ

УТВЕРЖДАЮ:
Руководитель направления



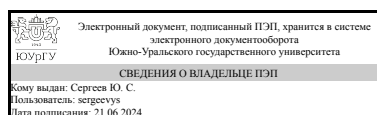
И. В. Чуманов

РАБОЧАЯ ПРОГРАММА

дисциплины 1.О.21 Электротехника и электроника
для направления 22.03.02 Metallургия
уровень Бакалавриат
форма обучения заочная
кафедра-разработчик Электрооборудование и автоматизация производственных процессов

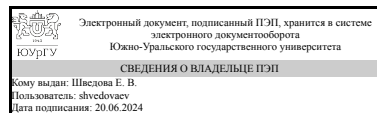
Рабочая программа составлена в соответствии с ФГОС ВО по направлению подготовки 22.03.02 Metallургия, утверждённым приказом Минобрнауки от 02.06.2020 № 702

Зав.кафедрой разработчика,
к.техн.н., доц.



Ю. С. Сергеев

Разработчик программы,
старший преподаватель



Е. В. Шведова

1. Цели и задачи дисциплины

Цель преподавания и изучения дисциплины – формирование системы знаний в области теории электрических и магнитных цепей, с принципами их анализа и расчета, знаний элементной базы и основ схемотехники электронных аналоговых и цифровых устройств, анализа возможностей основных электротехнических и электронных устройств при выборе средств для осуществления технологического процесса получения и обработки металлов и сплавов, при организации обслуживания технологического оборудования., при решении проектно-конструкторских задач. Задачи преподавания и изучения дисциплины – привить навыки правильного использования законов электротехники и методов анализа и расчета возникающих задач при проектировании и эксплуатации электронных систем и устройств технологического оборудования, сформировать у студентов уровень подготовки, соответствующий Государственным требованиям.

Краткое содержание дисциплины

Электрические и магнитные цепи. Основные определения, топологические параметры и методы расчета электрических цепей. Анализ и расчет линейных цепей переменного тока, цепей с нелинейными элементами, магнитных цепей. Электромагнитные устройства и электрические машины. Трансформаторы. Машины постоянного тока. Асинхронные машины. Синхронные машины. Основы электроники и электрические измерения. Электрическая база современных электронных устройств. Источники вторичного электропитания. Усилители электрических сигналов. Основы цифровой электроники. Микропроцессорные средства.

2. Компетенции обучающегося, формируемые в результате освоения дисциплины

Планируемые результаты освоения ОП ВО (компетенции)	Планируемые результаты обучения по дисциплине
УК-1 Способен осуществлять поиск, критический анализ и синтез информации, применять системный подход для решения поставленных задач	Знает: Основные законы электротехники; принципы построения и функционирования электрических цепей; основные типы, принципы построения и функционирования электрооборудования и электрических приборов, особенности их применения Умеет: Применять принципы построения, анализа и эксплуатации электрических цепей, электрооборудования и электрических приборов; правильно выбирать для своих применений необходимое электрооборудование и электрические приборы Имеет практический опыт: Владения методами теоретического и экспериментального исследования в электротехнике

3. Место дисциплины в структуре ОП ВО

Перечень предшествующих дисциплин,	Перечень последующих дисциплин,
------------------------------------	---------------------------------

видов работ учебного плана	видов работ
Нет	1.О.23 Методы анализа и обработки экспериментальных данных

Требования к «входным» знаниям, умениям, навыкам студента, необходимым при освоении данной дисциплины и приобретенным в результате освоения предшествующих дисциплин:

Нет

4. Объём и виды учебной работы

Общая трудоемкость дисциплины составляет 4 з.е., 144 ч., 26,5 ч. контактной работы

Вид учебной работы	Всего часов	Распределение по семестрам в часах	
		Номер семестра	
		6	
Общая трудоёмкость дисциплины	144	144	
<i>Аудиторные занятия:</i>	16	16	
Лекции (Л)	8	8	
Практические занятия, семинары и (или) другие виды аудиторных занятий (ПЗ)	4	4	
Лабораторные работы (ЛР)	4	4	
<i>Самостоятельная работа (СРС)</i>	117,5	117,5	
Подготовка к сдаче экзамена	45,5	45,5	
Изучение тем не выносимых на лекции, выполнение расчетно-графической работы	72	72	
Консультации и промежуточная аттестация	10,5	10,5	
Вид контроля (зачет, диф.зачет, экзамен)	-	экзамен	

5. Содержание дисциплины

№ раздела	Наименование разделов дисциплины	Объем аудиторных занятий по видам в часах			
		Всего	Л	ПЗ	ЛР
1	Физические основы электротехники. Линейные электрические цепи постоянного тока.	6	2	4	0
2	Электрические измерения и электроизмерительные приборы	6	2	0	4
3	Электрические машины постоянного и переменного тока	2	2	0	0
4	Физические основы полупроводниковых приборов. Типы и характеристики полупроводниковых приборов	2	2	0	0

5.1. Лекции

№ лекции	№ раздела	Наименование или краткое содержание лекционного занятия	Кол-во часов
----------	-----------	---	--------------

1	1	Физические основы электротехники. Линейные электрические цепи постоянного тока. 1.1 Связь теории электрических и магнитных цепей с теорией электромагнитного поля. 1.2 Электрическое и магнитное поле. 1.3 Элементы электрической цепи постоянного тока. Источники ЭДС и источники тока. Выбор условно-положительных направлений токов и напряжений ее элементов. 1.4 Анализ электрической цепи на основе законов Кирхгофа. 1.5 Преобразование последовательно и параллельно соединенных элементов электрической цепи. 1.6 Принцип наложения и основанный на нем метод расчета электрических цепей. 1.7 Метод эквивалентного генератора. 1.8 Метод контурных токов 1.9 Метод узловых потенциалов	2
2	2	Электрические измерения и электроизмерительные приборы 6.1 Общие сведения об измерениях 6.2 Основные характеристики средств измерений 6.3 Магнитоэлектрические приборы 6.4 Электромагнитные приборы 6.5 Электродинамические и ферродинамические приборы 6.6 Общие сведения об измерениях неэлектрических величин	2
3	3	Электрические машины постоянного и переменного тока 8.1 Машины постоянного тока 8.1.1 Общие вопросы теории 8.1.2 Основы анализа установившейся работы машин постоянного тока 8.1.3 Двигатели постоянного тока 8.1.4 Регулирование скорости двигателей постоянного тока 8.2 Синхронные и асинхронные машины 8.2.1 Устройство и принцип действия синхронных машин 8.2.2 Устройство и принцип действия асинхронных машин	2
4	4	Физические основы полупроводниковых приборов. Типы и характеристики полупроводниковых приборов 9.1 Основы зонной теории 9.2 Проводники, диэлектрики и полупроводники 9.3 Контактные явления в полупроводниках (р-п переход) 9.4 Полупроводниковые диоды 9.5 Биполярные транзисторы 9.6 Полевые транзисторы 9.7 Тиристоры 9.8 Фотоэлектронные приборы 9.9 Полупроводниковые излучатели 9.10 Оптоэлектронные приборы 9.11 Терморезисторы	2

5.2. Практические занятия, семинары

№ занятия	№ раздела	Наименование или краткое содержание практического занятия, семинара	Кол-во часов
1	1	Методы расчёта электрических цепей постоянного тока. Законы Кирхгофа и их применение. Метод контурных токов. Баланс мощностей. Метод эквивалентного генератора.	2
2	1	Методы расчёта электрических цепей постоянного тока. Метод узловых потенциалов. Преобразование в линейных электрических цепях. Принцип наложения и метод наложения.	2

5.3. Лабораторные работы

№ занятия	№ раздела	Наименование или краткое содержание лабораторной работы	Кол-во часов
1	2	Проверка амперметра магнитоэлектрической системы. Изучение принципа работы амперметра магнитоэлектрической системы и проведение поверки с помощью цифрового мультиметра.	1
2	2	Проверка вольтметра магнитоэлектрической системы Изучение принципа работы вольтметра магнитоэлектрической системы и проведение поверки с помощью цифрового мультиметра.	1
3	2	Изучение цифрового мультиметра. Изучение принципа работы мультиметра.	1

		Произведение измерения постоянного напряжения, постоянного тока, сопротивления, температуры, осуществление проверки диодов, транзистора, звукового пробника.	
4	2	Измерение постоянного тока и напряжения. С помощью «модуля питания и измерений», «наборного поля» производить измерения.	1

5.4. Самостоятельная работа студента

Выполнение СРС			
Подвид СРС	Список литературы (с указанием разделов, глав, страниц) / ссылка на ресурс	Семестр	Кол-во часов
Подготовка к сдаче экзамена	Белов, Н.В. Электротехника и основы электроники. [Электронный ресурс] / Н.В. Белов, Ю.С. Волков. — Электрон. дан. — СПб. : Лань, 2012. — 432 с.	6	45,5
Изучение тем не выносимых на лекции, выполнение расчетно-графической работы		6	72

6. Фонд оценочных средств для проведения текущего контроля успеваемости, промежуточной аттестации

Контроль качества освоения образовательной программы осуществляется в соответствии с Положением о балльно-рейтинговой системе оценивания результатов учебной деятельности обучающихся.

6.1. Контрольные мероприятия (КМ)

№ КМ	Се-местр	Вид контроля	Название контрольного мероприятия	Вес	Макс. балл	Порядок начисления баллов	Учитывается в ПА
1	6	Текущий контроль	Практическое задание 1	0,1	10	При оценивании результатов мероприятия используется балльно-рейтинговая система оценивания результатов учебной деятельности обучающихся (утверждена приказом ректора от 24.05.2019 г. № 179) Критерии оценивания: - задание выполнено верно, работа оформлена в соответствии с требованиями СТО ЮУрГУ – 10 баллов; - задание имеет небольшие недочеты, но принцип выполнения работы верен, работа оформлена в соответствии с требованиями СТО ЮУрГУ – 8 баллов; - задание имеет недочеты, работа оформлена в соответствии с требованиями СТО ЮУрГУ - 6 баллов; - задание имеет грубые замечания – 4 балла; - задание имеет грубые замечания, работа оформлена не в соответствии с требованиями СТО ЮУрГУ - 2 балла; - задание не выполнено – 0 баллов.	экзамен

						Зачтено: рейтинг обучающегося за работу больше или равен 60 %. Не зачтено: рейтинг обучающегося за мероприятие менее 60 % Максимальное количество баллов – 10. Весовой коэффициент мероприятия – 0,1.	
2	6	Текущий контроль	Практическое задание 2	0,1	10	<p>При оценивании результатов мероприятия используется балльно-рейтинговая система оценивания результатов учебной деятельности обучающихся (утверждена приказом ректора от 24.05.2019 г. № 179) Критерии оценивания: - задание выполнено верно, работа оформлена в соответствии с требованиями СТО ЮУрГУ – 10 баллов; - задание имеет небольшие недочеты, но принцип выполнения работы верен, работа оформлена в соответствии с требованиями СТО ЮУрГУ – 8 баллов; - задание имеет недочеты, работа оформлена в соответствии с требованиями СТО ЮУрГУ - 6 баллов; - задание имеет грубые замечания – 4 балла; - задание имеет грубые замечания, работа оформлена не в соответствии с требованиями СТО ЮУрГУ - 2 балла; - задание не выполнено – 0 баллов.</p> <p>Зачтено: рейтинг обучающегося за работу больше или равен 60 %. Не зачтено: рейтинг обучающегося за мероприятие менее 60 % Максимальное количество баллов – 10. Весовой коэффициент мероприятия – 0,1.</p>	экзамен
3	6	Текущий контроль	Практическое задание 3	0,1	10	<p>При оценивании результатов мероприятия используется балльно-рейтинговая система оценивания результатов учебной деятельности обучающихся (утверждена приказом ректора от 24.05.2019 г. № 179) Критерии оценивания: - задание выполнено верно, работа оформлена в соответствии с требованиями СТО ЮУрГУ – 10 баллов; - задание имеет небольшие недочеты, но принцип выполнения работы верен, работа оформлена в соответствии с требованиями СТО ЮУрГУ – 8 баллов; - задание имеет недочеты, работа оформлена в соответствии с требованиями СТО ЮУрГУ - 6 баллов; - задание имеет грубые замечания – 4 балла; - задание имеет грубые замечания, работа оформлена не в соответствии с требованиями СТО ЮУрГУ - 2 балла; - задание не выполнено – 0 баллов.</p> <p>Зачтено: рейтинг обучающегося за работу больше или равен 60 %. Не зачтено:</p>	экзамен

						рейтинг обучающегося за мероприятие менее 60 % Максимальное количество баллов – 10. Весовой коэффициент мероприятия – 0,1.	
4	6	Текущий контроль	Отчет по лабораторным работам	0,1	10	<p>Защита альбома по лабораторным работам осуществляется индивидуально. Студентом предоставляется оформленный отчет. Оценивается качество оформления, правильность выводов и ответы на вопросы. При оценивании результатов мероприятия используется балльно-рейтинговая система оценивания результатов учебной деятельности обучающихся (утверждена приказом ректора от 24.05.2019 г. № 179)</p> <p>10 баллов: правильно выполнены все задания лабораторных работ, правильно даны ответы на все контрольные вопросы, своевременно предоставлен отчет. 8 баллов: правильно выполнены все задания лабораторных работ, правильно даны ответы на все контрольные вопросы, несвоевременно предоставлен, либо в случае своевременного предоставления отчета, но с наличием несущественных ошибок в оформлении и/или ответах на контрольные вопросы, не противоречащим основным понятиям дисциплины. 6 баллов: выполнены не все задания лабораторных работ, даны ответы не на все контрольные вопросы, имеются ошибки в выполнении в оформлении и/или ответах на контрольные вопросы, несвоевременно предоставлен отчет; либо в случае своевременного предоставления отчета, но при наличии грубых ошибок в выполнении заданий и/или ответах на контрольные вопросы, противоречащих или искажающих основные понятия дисциплины. 4 балла: выполнены все задания практической части лабораторных работ, даны ответы на все контрольные вопросы, имеются грубые ошибки в выполнении заданий и/или ответах на контрольные вопросы, противоречащие или искажающие основные понятия дисциплины; отчет о выполнении работы не предоставлен; либо в случае своевременного предоставления отчета, но отсутствием более 50% выполненных заданий и/или ответов на контрольные вопросы.</p>	экзамен
5	6	Текущий контроль	Реферат	0,1	10	При оценивании результатов мероприятия используется балльно-	экзамен

						рейтинговая система оценивания результатов учебной деятельности обучающихся (утверждена приказом ректора от 24.05.2019 г. № 179) Критерии оценивания: - задание выполнено верно, работа оформлена в соответствии с требованиями СТО ЮУр-ГУ Критерии оценки реферата Баллы: обоснование актуальности темы, правильность выделения цели и задач - 2. Соответствие содержания теме - 2. Глубина проработки материала - 2. Количество источников (если реферат не предполагает иного, на 1 страницу текста 1 источник). Полнота использования источников (наличие источников за 5 лет, если реферат не предполагает иного), грамотность их анализа, наличие ссылок - 2 Грамотность оформления реферата, соответствие требованиям - 1 Процент собственного текста при проверке на сайте «Антиплагиат» не менее 55%, с заимствованием из одного источника (при наличии необходимых ссылок) не более 15% - 2.	
6	6	Промежуточная аттестация	Экзамен	-	40	Промежуточная аттестация – экзамен проводится в письменной форме по билетам. Каждому студенту выдается один экзаменационный билет, который включает два вопроса по темам дисциплины. При неправильном ответе студенту могут быть заданы уточняющие или новые вопросы. Критерии оценивания: Отлично: 30-40 баллов 1) полное раскрытие темы; 2) указание точных названий и определений; 3) правильная формулировка понятий и категорий; 4) приведение формул и соответствующей статистики и др. Хорошо: 19-29 балла 1) недостаточно полное, по мнению преподавателя, раскрытие темы; 2) несущественные ошибки в определении понятий и категорий, формулах, статистических данных и т. п., кардинально не меняющих суть изложения; 3) наличие грамматических и стилистических ошибок и др. Удовлетворительно: 14-18 баллов 1) ответ отражает общее направление изложения лекционного материала; 2) наличие достаточного количества несущественных или одной-двух существенных ошибок в определении понятий и категорий, формулах, статистических данных и т. п.; 3) наличие грамматических и	экзамен

						стилистических ошибок и др. Неудовлетворительно: меньше 14 баллов 1) нераскрытие темы; 2) большое количество существенных ошибок; 3) наличие грамматических и стилистических ошибок и др.	
--	--	--	--	--	--	---	--

6.2. Процедура проведения, критерии оценивания

Вид промежуточной аттестации	Процедура проведения	Критерии оценивания
экзамен	Промежуточная аттестация – экзамен проводится в письменной форме по билетам. Каждому студенту выдается один экзаменационный билет, который включает два вопроса по темам дисциплины. На экзамене происходит оценивание учебной деятельности обучающихся по дисциплине на основе полученных оценок за контрольно-рейтинговые мероприятия текущего контроля и промежуточной аттестации. При оценивании результатов учебной деятельности обучающегося по дисциплине используется балльно-рейтинговая система оценивания результатов учебной деятельности обучающихся (утверждена приказом ректора от 24.05.2019 г. № 179) Отлично: Величина рейтинга обучающегося по дисциплине 85...100 %. Хорошо: Величина рейтинга обучающегося по дисциплине 75...84 %. Удовлетворительно: Величина рейтинга обучающегося по дисциплине 60...74 %. Неудовлетворительно: Величина рейтинга обучающегося по дисциплине 0...59 %.	В соответствии с пп. 2.5, 2.6 Положения

6.3. Паспорт фонда оценочных средств

Компетенции	Результаты обучения	№ КМ						
		1	2	3	4	5	6	
УК-1	Знает: Основные законы электротехники; принципы построения и функционирования электрических цепей; основные типы, принципы построения и функционирования электро-оборудования и электрических приборов, особенности их применения		+			+	+	+
УК-1	Умеет: Применять принципы построения, анализа и эксплуатации электрических цепей, электро-оборудования и электрических приборов; правильно выбирать для своих применений необходимое электро-оборудование и электрические приборы			+			+	+
УК-1	Имеет практический опыт: Владения методами теоретического и экспериментального исследования в электротехнике						+	+

Типовые контрольные задания по каждому мероприятию находятся в приложениях.

7. Учебно-методическое и информационное обеспечение дисциплины

Печатная учебно-методическая документация

а) основная литература:

Не предусмотрена

б) дополнительная литература:

Не предусмотрена

в) отечественные и зарубежные журналы по дисциплине, имеющиеся в библиотеке:

1. Современная электроника [Текст] / ООО «СТА-Пресс». - М., 2007–2011.
2. Электротехника [Текст]: науч.-техн. журн. / Департамент машиностроения Минпрома РФ; АО «Электровыпрямитель» и др. - М.: Знак, 2002–2009.
3. Электрика [Текст]: произв.-техн., информ.-аналит. и учеб.-метод. журн. / ООО «Наука и технологии». - М., 2002–2010.
4. Электричество [Текст]: теорет. и науч.-практ. журн. / Рос. акад. наук, Отд-ние физ.-техн. проблем энергетики, Федерация энергет. и электротехн. обществ. - М., 2002–2010.
5. Электро: Электротехника. Электроэнергетика. Электротехническая промышленность [Текст]: науч.-техн. журн. / ООО «Электрозавод». - М., 2010–2011.
6. Электроника: наука, технология, бизнес [Текст]: науч.-техн. журнал / РИЦ «Техносфера». - М., 2004–2007.

г) методические указания для студентов по освоению дисциплины:

1. Шведова, Е. В. Общая электротехника Текст учеб. пособие к выполнению семестровых заданий Е. В. Шведова, Т. В. Павлова ; под ред. А. М. Рафикова ; Юж.-Урал. гос. ун-т, Златоуст. фил., Каф. Электрооборудование и автоматизация производств. процессов ; ЮУрГУ. - Челябинск: Издательство ЮУрГУ, 2007. - 40, [2] с. ил.
2. Таранов, И.Н. Цифровая электроника: учебное пособие к выполнению лабораторных работ. / И.Н. Таранов, О.В. Терентьев, П.А. Торопыгин. – Челябинск: Изд-во ЮУрГУ, 2007. – 99 с.
3. Шведова, Е. В. Электротехника Учеб. пособие к лаб. работам Е. В. Шведова, Т. В. Павлова; Юж.-Урал. гос. ун-т, Златоуст. фил., Каф. Электрооборудование и автоматизация произв. процессов; Юж.-Урал. гос. ун-т, Златоуст. фил., Каф. Электрооборудование и автоматизация произв. процессов; ЮУрГУ. - Челябинск: Издательство ЮУрГУ, 2003. - 28,[1] с. ил.
4. Таранов, И.Н. Аналоговая электроника: учебное пособие к выполнению лабораторных работ. / И.Н. Таранов, О.В. Терентьев, П.А. Торопыгин. – Челябинск: Изд-во ЮУрГУ, 2007. – 97 с.
5. Павлова, Т.В. Теоретические основы электротехники: сборник тестов. / Т.В. Павлова, Е.В. Шведова, О.В. Терентьев. – Челябинск: Изд-во ЮУрГУ, 2008. – 54 с.

из них: учебно-методическое обеспечение самостоятельной работы студента:

1. Шведова, Е. В. Общая электротехника Текст учеб. пособие к выполнению семестровых заданий Е. В. Шведова, Т. В. Павлова ; под ред. А. М. Рафикова ; Юж.-Урал. гос. ун-т, Златоуст. фил., Каф. Электрооборудование и автоматизация производств. процессов ; ЮУрГУ. - Челябинск: Издательство ЮУрГУ, 2007. - 40, [2] с. ил.
2. Шведова, Е. В. Электротехника Учеб. пособие к лаб. работам Е. В. Шведова, Т. В. Павлова; Юж.-Урал. гос. ун-т, Златоуст. фил., Каф.

Электрооборудование и автоматизация произв. процессов; Юж.-Урал. гос. ун-т, Златоуст. фил., Каф. Электрооборудование и автоматизация произв. процессов; ЮУрГУ. - Челябинск: Издательство ЮУрГУ, 2003. - 28,[1] с. ил.

Электронная учебно-методическая документация

№	Вид литературы	Наименование ресурса в электронной форме	Библиографическое описание
1	Основная литература	Электронно-библиотечная система издательства Лань	Белов, Н.В. Электротехника и основы электроники. [Электронный ресурс] / Н.В. Белов, Ю.С. Волков. — Электрон. дан. — СПб. : Лань, 2012. — 432 с. — Режим доступа: http://e.lanbook.com/book/3553 — Загл. с экрана.
2	Основная литература	Электронно-библиотечная система издательства Лань	Усольцев, А.А. Общая электротехника. [Электронный ресурс] — Электрон. дан. — СПб. : НИУ ИТМО, 2009. — 101 с. — Режим доступа: http://e.lanbook.com/book/40858 — Загл. с экрана.
3	Дополнительная литература	Электронно-библиотечная система издательства Лань	Гуревич, В.И. Электрические реле. Устройство, принцип действия и применения. Настольная книга электротехника. [Электронный ресурс] — Электрон. дан. — М. : СОЛОН-Пресс, 2011. — 688 с. — Режим доступа: http://e.lanbook.com/book/13796 — Загл. с экрана.
4	Методические пособия для самостоятельной работы студента	Электронно-библиотечная система издательства Лань	Бычков, Ю.А. Сборник задач по основам теоретической электротехники. [Электронный ресурс] / Ю.А. Бычков, В.М. Золотницкий, Э.П. Чернышев, А.Н. Белянин. — Электрон. дан. — СПб. : Лань, 2011. — 400 с. — Режим доступа: http://e.lanbook.com/book/703 — Загл. с экрана.
5	Методические пособия для самостоятельной работы студента	Электронно-библиотечная система издательства Лань	Бутырин, П.А. Теоретические основы электротехники. Интернет-тестирование базовых знаний. [Электронный ресурс] / П.А. Бутырин, Н.В. Коровкин. — Электрон. дан. — СПб. : Лань, 2012. — 336 с. — Режим доступа: http://e.lanbook.com/book/3550 — Загл. с экрана.
6	Дополнительная литература	Электронно-библиотечная система издательства Лань	Лихачев, В.Л. Электротехника. Справочник. Т. 1. [Электронный ресурс] — Электрон. дан. — М. : СОЛОН-Пресс, 2010. — 553 с. — Режим доступа: http://e.lanbook.com/book/13630 — Загл. с экрана.
7	Дополнительная литература	Электронно-библиотечная система издательства Лань	Усольцев, А.А. Общая электротехника. [Электронный ресурс] — Электрон. дан. — СПб. : НИУ ИТМО, 2009. — 101 с. — Режим доступа: http://e.lanbook.com/book/40858 — Загл. с экрана.
8	Дополнительная литература	Электронно-библиотечная система издательства Лань	Шерстняков, Ю.Г. Основы электромеханики. Машины постоянного тока. [Электронный ресурс] / Ю.Г. Шерстняков, Б.В. Стрелков, Н.А. Роднов. — Электрон. дан. — М. : МГТУ им. Н.Э. Баумана, 2012. — 46 с. — Режим доступа: http://e.lanbook.com/book/52082 — Загл. с экрана.
9	Основная литература	Электронно-библиотечная система издательства Лань	Фигьера, Б. Введение в электронику. [Электронный ресурс] / Б. Фигьера, Р. Кноэрр. — Электрон. дан. — М. : ДМК Пресс, 2007. — 208 с. — Режим доступа: http://e.lanbook.com/book/856 — Загл. с экрана.

Перечень используемого программного обеспечения:

1. Microsoft-Windows(бессрочно)
2. Microsoft-Office(бессрочно)

Перечень используемых профессиональных баз данных и информационных справочных систем:

1. -Стандартинформ(бессрочно)

8. Материально-техническое обеспечение дисциплины

Вид занятий	№ ауд.	Основное оборудование, стенды, макеты, компьютерная техника, предустановленное программное обеспечение, используемое для различных видов занятий
Лабораторные занятия	212 (1)	Лабораторный стенд «Электрические измерения и основы метрологии» – 2 шт. Учебно-лабораторный комплекс «Элементы систем автоматики» – 1 шт. Мост переменного тока – 1 шт. Катушка индуктивности эталонная – 1 шт. Магазин сопротивлений – 1 шт.
Лабораторные занятия	105 (1)	Учебно-лабораторный комплекс «Электрическая техника» – 8 шт.; Системный блок (G31/Intel Core E7500 2x2,93 GHz/1 Gb/250 Gb), монитор Acer V173D – 9 шт.
Самостоятельная работа студента	401 (2)	Системный блок (Intel Core2 DuoE6400/2*512 MB/120GbP5B-VM/3C905CX-TX-M/Kb и Celeron D 320 2,40 GHz/256 Mb\80 Gb) – 10 шт.; Монитор (Samsung Sync Master 765 MB и Samsung Sync Master 797 MB) – 10 шт.; Проектор Acer X1263 – 1 шт. Экран Projecta – 1 шт.
Самостоятельная работа студента	403 (2)	Системный блок (ASUS P5KPLCM, Intel Core 2Duo, 2418 MHz, 512 OЗУ, 120 GB RAM) – 10 шт.; Монитор (Samsung Sync Master 743N 17” LCD) – 10 шт.
Экзамен	102 (1)	Демонстрационное оборудование (Ячейка разъединителя, трансформаторы напряжения, реактор, высоковольтные выключатели, разрядники, электрические аппараты.) Проектор BENQ MP523 – 1 шт.; Ноутбук ASUS W1000 (Intel Pentium M 1,7 GHz / 512 Mb / 20Gb) – 1 шт.
Лекции	102 (1)	Демонстрационное оборудование (Ячейка разъединителя, трансформаторы напряжения, реактор, высоковольтные выключатели, разрядники, электрические аппараты.) Проектор BENQ MP523 – 1 шт.; Ноутбук ASUS W1000 (Intel Pentium M 1,7 GHz / 512 Mb / 20Gb) – 1 шт.
Самостоятельная работа студента	402 (2)	Системный блок (Корпус Minitower INWIN EMR009 < Black&Silver> Micro ATX 450W (24+4+6пин), Материнская плата INTEL DH77EB (OEM) LGA1155 < H77> PCI-E+DVI+DP+HDMI+GbLAN SATA RAID MicroATX 4DDR-III Процессор CPU Intel Core i5-3330 BOX 3.0 ГГц / 4core / SVGA HD Graphics 2500 / 1+6Mb / 77Вт / 5 ГТ / с LGA1155 Оперативная память Kingston HyperX < KHX1333C9D3B1K2 / 4G> DDR-III DIMM 4Gb KIT 2*2Gb< PC3-10600> CL9 Жесткий диск HDD 1 Tb SATA 6Gb / s Seagate Constellation ES < T1000NM0011> 3.5" 7200rpm 64Mb Оптический привод DVD RAM & DVD±R/RW & CDRW «Asus DRW-24F1ST» SATA (OEM)) – 13 шт.; Монитор Benq GL955 – 13 шт.; Проектор Epson EMP-82 – 1 шт.; Экран Projecta – 1 шт.; Колонки MULTIMEDIA – 1 шт.