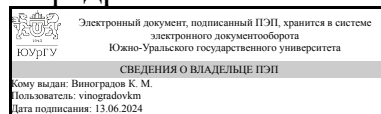


УТВЕРЖДАЮ:
Заведующий выпускающей
кафедрой



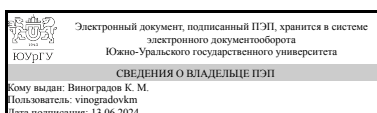
К. М. Виноградов

РАБОЧАЯ ПРОГРАММА

дисциплины 1.Ф.П0.03 Механика грунтов
для направления 08.03.01 Строительство
уровень Бакалавриат
профиль подготовки Строительные технологии
форма обучения очно-заочная
кафедра-разработчик Техника, технологии и строительство

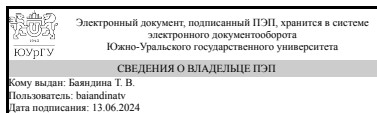
Рабочая программа составлена в соответствии с ФГОС ВО по направлению подготовки 08.03.01 Строительство, утверждённым приказом Минобрнауки от 31.05.2017 № 481

Зав.кафедрой разработчика,
к.техн.н., доц.



К. М. Виноградов

Разработчик программы,
к.техн.н., доц., доцент



Т. В. Баяндина

1. Цели и задачи дисциплины

Цель — ознакомление студента с основными строительными свойствами грунтов, принципами формирования напряжённо-деформированного состояния грунтового массива под нагрузками. Задачи - ознакомить студента с лабораторными и полевыми методами определения физикомеханических свойств грунтов; ознакомить студента с основными методами определения расчётных значений физикомеханических свойств грунтов в соответствии с ГОСТ 20522; ознакомить студента с основными методами расчёта деформаций, прочности и устойчивости грунтов.

Краткое содержание дисциплины

Физическая природа грунтов. Физико-механические свойства грунтов. Основные закономерности механики грунтов. Напряжения в массиве грунта от действия собственного веса грунта, внешних нагрузок, контактные напряжения по подошве фундамента. Деформации грунтов и расчёт осадок оснований. Теория предельного напряжённого состояния. Прочность и устойчивость грунтовых массивов.

2. Компетенции обучающегося, формируемые в результате освоения дисциплины

Планируемые результаты освоения ОП ВО (компетенции)	Планируемые результаты обучения по дисциплине
ПК-7 Способен выполнять работы в области механики грунтов и проектированию оснований и фундаментов	Знает: типы грунтов, компоненты грунтов и особенности их свойств; характеристики физических свойств грунтов и способы их определения ; деформационные свойства грунтов и способы их определения, влияние водопроницаемости; прочностные свойства грунтов и способы их определения; предельные состояния грунтов; виды напряжений в грунтах Умеет: вычислять физико-механические характеристики грунтов на основе результатов лабораторных и полевых испытаний Имеет практический опыт: владения методикой обработки результатов лабораторных и полевых испытаний грунтов

3. Место дисциплины в структуре ОП ВО

Перечень предшествующих дисциплин, видов работ учебного плана	Перечень последующих дисциплин, видов работ
Нет	Основания и фундаменты, Мониторинг, испытание, усиление зданий и сооружений

Требования к «входным» знаниям, умениям, навыкам студента, необходимым при освоении данной дисциплины и приобретенным в результате освоения предшествующих дисциплин:

Нет

4. Объём и виды учебной работы

Общая трудоемкость дисциплины составляет 2 з.е., 72 ч., 37,25 ч. контактной работы с применением дистанционных образовательных технологий

Вид учебной работы	Всего часов	Распределение по семестрам в часах	
		Номер семестра	
		6	
Общая трудоёмкость дисциплины	72	72	
<i>Аудиторные занятия:</i>	32	32	
Лекции (Л)	16	16	
Практические занятия, семинары и (или) другие виды аудиторных занятий (ПЗ)	16	16	
Лабораторные работы (ЛР)	0	0	
<i>Самостоятельная работа (СРС)</i>	34,75	34,75	
Выполнение курсовой работы "Расчет подпорной стены" (подготовка к практическим занятиям 3,4,5,6)	13,75	13.75	
Подготовка к практическим занятиям 1, 2	6	6	
Подготовка к зачету	12	12	
Подготовка к практическим занятиям 7, 8	3	3	
Консультации и промежуточная аттестация	5,25	5,25	
Вид контроля (зачет, диф.зачет, экзамен)	-	зачет, КР	

5. Содержание дисциплины

№ раздела	Наименование разделов дисциплины	Объем аудиторных занятий по видам в часах			
		Всего	Л	ПЗ	ЛР
1	Введение. Развитие науки «Механика грунтов»	2	2	0	0
2	Происхождение, состав, строение и состояния грунтов	2	2	0	0
3	Физические характеристики и способы их определения	4	2	2	0
4	Механические свойства грунтов и способы их определения	6	4	2	0
5	Предельные состояния грунтов, определение напряжений в массиве грунта	14	4	10	0
6	Деформации грунтов и расчет осадок сооружений	4	2	2	0

5.1. Лекции

№ лекции	№ раздела	Наименование или краткое содержание лекционного занятия	Кол-во часов
1	1	Грунты в строительстве, цели и задачи курса, роль отечественных и иностранных ученых, классификация	2
2	2	Происхождение и генетические типы грунтов, компоненты грунтов и особенности их свойств	2
3	3	Характеристики физических свойств грунтов и способы их определения. Пластические свойства глинистых грунтов и способы их определения, особые свойства грунтов	2

4	4	Деформационные свойства грунтов и способы их определения, влияние водопроницаемости	2
5	4	Прочностные свойства грунтов и способы их определения	2
6	5	Предельные состояния грунтов, расчетные модели грунтов, применимость решений теории упругости к дисперсным грунтам	2
7	5	Виды напряжений в грунтах, определение напряжений в массиве грунта от действия сосредоточенных сил и распределенных нагрузок	2
8	6	Методы расчета осадок сооружений, развитие осадок во времени	2

5.2. Практические занятия, семинары

№ занятия	№ раздела	Наименование или краткое содержание практического занятия, семинара	Кол-во часов
1	3	Определение физических характеристик грунта, классификация грунта	2
2	4	Определение модуля компрессионной и общей деформации грунта, угла внутреннего трения и удельного сцепления	2
3	5	Решение задач по определению бытового и дополнительного давления в грунте	2
4	5	Решение задач по определению активного давления на подпорную стену (аналитическим способом для связных и несвязных грунтов)	2
5	5	Решение задач по определению пассивного давления грунта и проверке подпорной стены на сдвиг (начало)	2
6	5	Решение по определению пассивного давления грунта и проверке подпорной стены на сдвиг (окончание)	2
7	5	Решение задач по определению напряжений в массиве грунта от силы и группы сил; метод угловых точек	2
8	6	Проверка основания подпорной стены по II-й группе предельных состояний	2

5.3. Лабораторные работы

Не предусмотрены

5.4. Самостоятельная работа студента

Выполнение СРС			
Подвид СРС	Список литературы (с указанием разделов, глав, страниц) / ссылка на ресурс	Семестр	Кол-во часов
Выполнение курсовой работы "Расчет подпорной стены" (подготовка к практическим занятиям 3,4,5,6)	ПУМЛ, Осн. №1: Г.1. стр.17-23, Г.2 стр.23-53, Г.3 стр.53-75, Г.6 стр.100-118. ЭУМЛ: 1 Раздел2 стр.100-162.	6	13,75
Подготовка к практическим занятиям 1, 2	ПУМЛ, Осн. №1: Введение стр.4-8, ЭУМЛ, Осн. №1: Раздел1 стр.3-99.	6	6
Подготовка к зачету	ПУМЛ, Осн. №1: Гл (1-3,6,7), ЭУМЛ: 1 Раздел1 стр.9-99. Раздел2 стр.100-191.	6	12
Подготовка к практическим занятиям 7, 8	ПУМЛ, Осн. №1: Г.7. стр.119-154, ЭУМЛ: 1 Раздел2 стр.162-192	6	3

6. Фонд оценочных средств для проведения текущего контроля успеваемости, промежуточной аттестации

Контроль качества освоения образовательной программы осуществляется в соответствии с Положением о балльно-рейтинговой системе оценивания результатов учебной деятельности обучающихся.

6.1. Контрольные мероприятия (КМ)

№ КМ	Се-местр	Вид контроля	Название контрольного мероприятия	Вес	Макс. балл	Порядок начисления баллов	Учитывается в ПА
1	6	Текущий контроль	Тест №1. Физическая природа и физические свойства грунтов.	1	5	Выполнение тестового задания осуществляется на портале «Электронный ЮУрГУ» (https://edu.susu.ru). Студенту предоставляется 2 попытки с ограничением по времени для прохождения теста. Метод оценивания – высшая оценка по итогам всех попыток. В случае, если студент набирает менее 60% баллов, по его просьбе преподаватель предоставляет дополнительные попытки.	зачет
2	6	Текущий контроль	Тест №2: "Прочностные свойства грунтов".	1	5	Выполнение тестового задания осуществляется на портале «Электронный ЮУрГУ» (https://edu.susu.ru). Студенту предоставляется 2 попытки с ограничением по времени для прохождения теста. Метод оценивания – высшая оценка по итогам всех попыток. В случае, если студент набирает менее 60% баллов, по его просьбе преподаватель предоставляет дополнительные попытки.	зачет
3	6	Текущий контроль	Тест №3 ""Предельное равновесие грунтов, устойчивость массивов"	1	5	Выполнение тестового задания осуществляется на портале «Электронный ЮУрГУ» (https://edu.susu.ru). Студенту предоставляется 2 попытки с ограничением по времени для прохождения теста. Метод оценивания – высшая оценка по итогам всех попыток. В случае, если студент набирает менее 60% баллов, по его просьбе преподаватель предоставляет дополнительные попытки.	зачет
4	6	Текущий контроль	Тест № 4: Осадки фундаментов и причины их неравномерного развития"	1	5	Выполнение тестового задания осуществляется на портале «Электронный ЮУрГУ» (https://edu.susu.ru). Студенту предоставляется 2 попытки с ограничением по времени для	зачет

						прохождения теста. Метод оценивания – высшая оценка по итогам всех попыток. В случае, если студент набирает менее 60% баллов, по его просьбе преподаватель предоставляет дополнительные попытки.	
5	6	Текущий контроль	Тест №5: "Сжимаемость и фильтрационные свойства грунтов".	1	5	Выполнение тестового задания осуществляется на портале «Электронный ЮУрГУ» (https://edu.susu.ru). Студенту предоставляется 2 попытки с ограничением по времени для прохождения теста. Метод оценивания – высшая оценка по итогам всех попыток. В случае, если студент набирает менее 60% баллов, по его просьбе преподаватель предоставляет дополнительные попытки.	зачет
6	6	Курсовая работа/проект	"Расчет подпорной стены"	-	5	5 баллов - курсовая работа соответствует заданию (номеру варианта), приведена верная классификация грунтов, верно определены все сдвигающие и удерживающие силы, выполнена оценка соответствия всем условиям по I-й и II-й группе предельных состояний, произведен подбор параметров подпорной стенки для обеспечения соответствия требованиям I и II групп предельных состояний; 4 балла - курсовая работа соответствует заданию (номеру варианта), приведена верная классификация грунтов, верно определены все сдвигающие и удерживающие силы, выполнена оценка соответствия всем условиям по I-й и II-й группе предельных состояний; 3 балла - курсовая работа соответствует заданию (номеру варианта), приведена верная классификация грунтов, верно определены все сдвигающие и удерживающие силы; из проверок выполнена только проверка на сдвиг; 2 балла - курсовая работа соответствует заданию (номеру варианта), приведена верная классификация грунтов, верно определены все сдвигающие и удерживающие силы; 1 балл - курсовая работа соответствует заданию (номеру варианта), приведена верная классификация	кур- совые работы

						грунтов, верно определено только активное давление. 0 баллов - курсовая работа не соответствует заданию (номеру варианта) или не дана правильная классификация грунтов и / или неверно определено активное давление.	
7	6	Промежуточная аттестация	Задание промежуточной аттестации	-	5	Промежуточная аттестация проводится на портале «Электронный ЮУрГУ» (https://edu.susu.ru). В назначенное по расписанию время студент проходит видео- и аудио-идентификацию и выполняет тест для зачета. Студенту предоставляется 1 попытка с ограничением по времени для прохождения теста. Попытки оцениваются автоматически: максимальный балл за каждый вопрос - 1. Количество вопросов - 30. Метод оценивания — высшая оценка.	зачет

6.2. Процедура проведения, критерии оценивания

Вид промежуточной аттестации	Процедура проведения	Критерии оценивания
зачет	На зачете происходит оценивание учебной деятельности обучающихся по дисциплине на основе взвешенной суммы полученных оценок за контрольно-рейтинговые мероприятия текущего контроля и задание промежуточной аттестации.	В соответствии с пп. 2.5, 2.6 Положения
курсовые работы	.Задание на курсовую работу выдается на первой неделе семестра, в задании выдается номер варианта из 7 случайных цифр, по которым определяются начальные габариты подпорной стены, нагрузки на нее, тип грунта. За две недели до окончания семестра студент сдает преподавателю готовую работу в печатном виде. При проверке курсовой работы проверяется оформление и правильность расчета. Защита курсовой работы проходит в назначенное по расписанию время, студент проходит видео- и аудио-идентификацию, и отвечает на 3-4 вопроса по ходу работы.	В соответствии с п. 2.7 Положения

6.3. Паспорт фонда оценочных средств

Компетенции	Результаты обучения	№ КМ						
		1	2	3	4	5	6	7
ПК-7	Знает: типы грунтов, компоненты грунтов и особенности их свойств; характеристики физических свойств грунтов и способы их определения; деформационные свойства грунтов и способы их определения, влияние водопроницаемости; прочностные свойства грунтов и способы их определения; предельные состояния грунтов; виды напряжений в грунтах	+	+	+	+	+	+	+
ПК-7	Умеет: вычислять физико-механические характеристики грунтов на основе результатов лабораторных и полевых испытаний	+	+	+	+	+	+	+
ПК-7	Имеет практический опыт: владения методикой обработки результатов лабораторных и полевых испытаний грунтов	+	+	+	+	+	+	+

Типовые контрольные задания по каждому мероприятию находятся в приложениях.

7. Учебно-методическое и информационное обеспечение дисциплины

Печатная учебно-методическая документация

а) основная литература:

1. Далматов, Б. И. Механика грунтов, основания и фундаменты. Включая специальный курс инженерной геологии Учеб. для вузов по спец."Пром. и гражд. стр-во". - 2-е изд., перераб. и доп. - Л.: Стройиздат. Ленинградское отделение, 1988. - 414, [1] с. ил.
2. Трегулов, Г. В. Расчет подпорных стен Учеб. пособие для самостоят. работы Г. В. Трегулов; Юж.-Урал. гос. ун-т, Каф. Строит. механика; Юж.-Урал. гос. ун-т, Каф. Строит. механика; ЮУрГУ. - Челябинск: Издательство ЮУрГУ, 2002. - 44, [1] с. ил.

б) дополнительная литература:

1. Цытович, Н. А. Механика грунтов Крат. курс: Учебник для строит. вузов. - 4-е изд., перераб. и доп. - М.: Высшая школа, 1983. - 288 с. ил.
2. Малышев, М. В. Механика грунтов: Основания и фундаменты Учеб. пособие для вузов по техн. специальностям. - М.: Издательство Ассоциации строительных вузов, 2000. - 319 с. ил.

в) отечественные и зарубежные журналы по дисциплине, имеющиеся в библиотеке:

1. Основания, фундаменты и механика грунтов. 1996—2014
2. Архитектура и строительство России

г) методические указания для студентов по освоению дисциплины:

1. Трегулов, Г. В. Расчет подпорных стен Учеб. пособие для самостоят. работы Г. В. Трегулов; Юж.-Урал. гос. ун-т, Каф. Строит. механика; Юж.-Урал. гос. ун-т, Каф. Строит. механика; ЮУрГУ. - Челябинск: Издательство ЮУрГУ, 2002. - 44, [1] с. ил

из них: учебно-методическое обеспечение самостоятельной работы студента:

1. Трегулов, Г. В. Расчет подпорных стен Учеб. пособие для самостоят. работы Г. В. Трегулов; Юж.-Урал. гос. ун-т, Каф. Строит. механика; Юж.-Урал. гос. ун-т, Каф. Строит. механика; ЮУрГУ. - Челябинск: Издательство ЮУрГУ, 2002. - 44, [1] с. ил

Электронная учебно-методическая документация

№	Вид литературы	Наименование ресурса в электронной форме	Библиографическое описание
1	Основная литература	Электронно-библиотечная система издательства Лань	Далматов, Б. И. Механика грунтов, основания и фундаменты (включая специальный курс инженерной геологии) : учебник для вузов / Б. И. Далматов. — 6-е изд., стер. — Санкт-Петербург : Лань, 2021. — 416 с. — ISBN 978-5-8114-7041-9. — Текст : электронный // Лань : электронно-библиотечная система.

Перечень используемого программного обеспечения:

1. Microsoft-Windows(бессрочно)

Перечень используемых профессиональных баз данных и информационных справочных систем:

Нет

8. Материально-техническое обеспечение дисциплины

Вид занятий	№ ауд.	Основное оборудование, стенды, макеты, компьютерная техника, предустановленное программное обеспечение, используемое для различных видов занятий
Контроль самостоятельной работы	118а (2)	Компьютер 15 шт.(Intel(R) Celeron(R) CPU J1800 @ 2.41 GHz, 4,00 ГБ ОЗУ с выходом в Интернет и доступом в портал «Электронный ЮУрГУ»); Компьютер 1 шт. (Intel(R) Core(TM) i7-7700 CPU @ 3.60 GHz, 8,00 ГБ ОЗУ); Интерактивная доска IQBoard PS, Проектор EPSON, наушники с микрофоном Logitech, Монитор-15 шт. Microsoft – Windows (бессрочно), Microsoft-Office (бессрочно)
Самостоятельная работа студента	118а (2)	Компьютер 15 шт.(Intel(R) Celeron(R) CPU J1800 @ 2.41 GHz, 4,00 ГБ ОЗУ с выходом в Интернет и доступом в портал «Электронный ЮУрГУ»); Компьютер 1 шт. (Intel(R) Core(TM) i7-7700 CPU @ 3.60 GHz, 8,00 ГБ ОЗУ); Интерактивная доска IQBoard PS, Проектор EPSON, наушники с микрофоном Logitech, Монитор-15 шт. Microsoft – Windows (бессрочно), Microsoft-Office (бессрочно)
Зачет	118а (2)	Компьютер 15 шт.(Intel(R) Celeron(R) CPU J1800 @ 2.41 GHz, 4,00 ГБ ОЗУ с выходом в Интернет и доступом в портал «Электронный ЮУрГУ»); Компьютер 1 шт. (Intel(R) Core(TM) i7-7700 CPU @ 3.60 GHz, 8,00 ГБ ОЗУ); Интерактивная доска IQBoard PS, Проектор EPSON, наушники с микрофоном Logitech, Монитор-15 шт. Microsoft – Windows (бессрочно), Microsoft-Office (бессрочно)
Практические занятия и семинары	118а (2)	Компьютер 15 шт.(Intel(R) Celeron(R) CPU J1800 @ 2.41 GHz, 4,00 ГБ ОЗУ с выходом в Интернет и доступом в портал «Электронный ЮУрГУ»); Компьютер 1 шт. (Intel(R) Core(TM) i7-7700 CPU @ 3.60 GHz, 8,00 ГБ ОЗУ); Интерактивная доска IQBoard PS, Проектор EPSON, наушники с микрофоном Logitech, Монитор-15 шт. Microsoft – Windows (бессрочно), Microsoft-Office (бессрочно)
Лекции	118а (2)	Компьютер 15 шт.(Intel(R) Celeron(R) CPU J1800 @ 2.41 GHz, 4,00 ГБ ОЗУ с выходом в Интернет и доступом в портал «Электронный ЮУрГУ»); Компьютер 1 шт. (Intel(R) Core(TM) i7-7700 CPU @ 3.60 GHz, 8,00 ГБ ОЗУ); Интерактивная доска IQBoard PS, Проектор EPSON, наушники с микрофоном Logitech, Монитор-15 шт. Microsoft – Windows (бессрочно), Microsoft-Office (бессрочно)