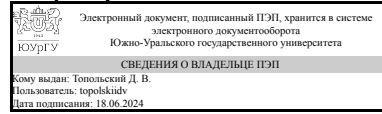


# ЮЖНО-УРАЛЬСКИЙ ГОСУДАРСТВЕННЫЙ УНИВЕРСИТЕТ

УТВЕРЖДАЮ:  
Заведующий выпускающей  
кафедрой



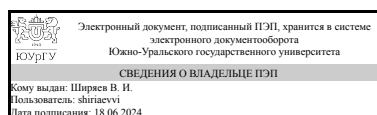
Д. В. Топольский

## РАБОЧАЯ ПРОГРАММА

дисциплины 1.Ф.П1.06 Теория автоматического управления  
для направления 09.03.01 Информатика и вычислительная техника  
уровень Бакалавриат  
профиль подготовки Вычислительные машины, комплексы, системы и сети  
форма обучения очная  
кафедра-разработчик Системы автоматического управления

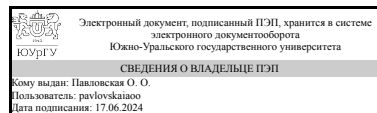
Рабочая программа составлена в соответствии с ФГОС ВО по направлению подготовки 09.03.01 Информатика и вычислительная техника, утверждённым приказом Минобрнауки от 19.09.2017 № 929

Зав.кафедрой разработчика,  
д.техн.н., проф.



В. И. Ширяев

Разработчик программы,  
к.техн.н., доц., доцент



О. О. Павловская

## 1. Цели и задачи дисциплины

Цель – формирование у будущих специалистов профессиональных знаний и практических навыков по исследованию и разработке автоматизированных систем обработки информации и управления (АСОИУ). Задачи курса: научить студентов разбираться в: – принципах работы АСОИУ; – общих законах построения систем управления (СУ); – методах анализа непрерывных стационарных линейных СУ, в том числе с использованием программных средств; – методах определения настроечных параметров ПИД-регулятора, требующих теоретического и экспериментального обоснования принимаемого проектного решения.

## Краткое содержание дисциплины

основные понятия ТАУ; математические модели непрерывных линейных объектов и систем; анализ установившихся и переходных режимов работы систем управления; методы анализа устойчивости линейных систем; методы синтеза линейных детерминированных систем.

## 2. Компетенции обучающегося, формируемые в результате освоения дисциплины

Планируемые результаты освоения ОП ВО (компетенции)	Планируемые результаты обучения по дисциплине
ПК-6 Способен к применению методов концептуального, математического и функционального моделирования при проектировании и разработке программно-аппаратных комплексов	Знает: методики оценки свойств системы управления, методы обеспечения требуемых заинтересованным лицом свойств системы Умеет: описывать принцип работы системы, анализировать работу системы управления, оценивать влияние возможных изменений на качество системы, выбирать наиболее эффективный вариант реализации запроса на качество системы Имеет практический опыт: выполнения вычислительных экспериментов и анализ их результатов

## 3. Место дисциплины в структуре ОП ВО

Перечень предшествующих дисциплин, видов работ учебного плана	Перечень последующих дисциплин, видов работ
Нет	Моделирование систем, Интеллектуальные технологии обработки информации

Требования к «входным» знаниям, умениям, навыкам студента, необходимым при освоении данной дисциплины и приобретенным в результате освоения предшествующих дисциплин:

Нет

## 4. Объём и виды учебной работы

Общая трудоемкость дисциплины составляет 3 з.е., 108 ч., 56,5 ч. контактной работы

Вид учебной работы	Всего часов	Распределение по семестрам в часах	
		Номер семестра	
		5	
Общая трудоёмкость дисциплины	108	108	
<i>Аудиторные занятия:</i>	48	48	
Лекции (Л)	16	16	
Практические занятия, семинары и (или) другие виды аудиторных занятий (ПЗ)	16	16	
Лабораторные работы (ЛР)	16	16	
<i>Самостоятельная работа (СРС)</i>	51,5	51,5	
подготовка к практическим занятиям и к выполнению контрольных работ	10	10	
оформление отчета по лабораторным работам	31,5	31,5	
подготовка к экзамену	10	10	
Консультации и промежуточная аттестация	8,5	8,5	
Вид контроля (зачет, диф.зачет, экзамен)	-	экзамен	

## 5. Содержание дисциплины

№ раздела	Наименование разделов дисциплины	Объем аудиторных занятий по видам в часах			
		Всего	Л	ПЗ	ЛР
1	Раздел 1. ОБЩИЕ СВЕДЕНИЯ. Введение. Понятия автоматизированного и автоматического управления. Основные понятия и определения линейной ТАУ. Принципы управления. Примеры СУ. Классификация систем управления (СУ).	4	4	0	0
2	Раздел 2. МАТЕМАТИЧЕСКИЕ МОДЕЛИ НЕПРЕРЫВНЫХ ЛИНЕЙНЫХ ОБЪЕКТОВ И СИСТЕМ	13	5	4	4
3	Раздел 3. МЕТОДЫ АНАЛИЗА УСТОЙЧИВОСТИ ЛИНЕЙНЫХ ОБЪЕКТОВ И СИСТЕМ	11	3	6	2
4	Раздел 4. КАЧЕСТВО САУ	6	2	2	2
5	Раздел 5. СИНТЕЗ НЕПРЕРЫВНЫХ СИСТЕМ УПРАВЛЕНИЯ	14	2	4	8

### 5.1. Лекции

№ лекции	№ раздела	Наименование или краткое содержание лекционного занятия	Кол-во часов
1	1	Введение. Основные понятия и определения линейной ТАУ.	2
2	1	Классификация СУ. Принципы управления. Примеры СУ	2
3	2	Формы представления моделей элементов и систем. Линеаризация математических моделей элементов СУ	2
4	2	Типовые звенья СУ: дифференциальные уравнения, передаточные функции и временные характеристики. Типовые соединения линейных ДЗ.	2
5	2	Виды передаточных функций системы. Получение временных характеристик	1

		СУ	
6	3	Понятие устойчивости СУ. Анализ устойчивости СУ по временным характеристикам	2
7	3	Алгебраические критерии устойчивости, построение области устойчивости СУ	1
8	4	Качество СУ: общие сведения; система показателей качества	2
9	5	Синтез непрерывных СУ	2

## 5.2. Практические занятия, семинары

№ занятия	№ раздела	Наименование или краткое содержание практического занятия, семинара	Кол-во часов
1	2	Получение математических моделей объектов и СУ. Линеаризация математических моделей	2
2	2	Преобразование структурных схем. Запись передаточных функций замкнутой системы.	2
3	3	Получение временных характеристик СУ. Анализ устойчивости СУ по временным характеристикам	2
4	3	Анализ устойчивости СУ по алгебраическому критерию, построение области устойчивости СУ	4
5	4	Оценка качества СУ в установившемся и переходном режимах	2
6	5	Синтез САУ с заданными показателями качества	4

## 5.3. Лабораторные работы

№ занятия	№ раздела	Наименование или краткое содержание лабораторной работы	Кол-во часов
1	2	Получение математической модели СУ. Линеаризация математической модели.	4
2	3	Анализ устойчивости исходной СУ	2
3	4	Анализ качества исходной СУ	2
4	5	Выбор настроечных параметров регулятора	6
5	5	Оценка качества СУ с регулятором	2

## 5.4. Самостоятельная работа студента

Выполнение СРС			
Подвид СРС	Список литературы (с указанием разделов, глав, страниц) / ссылка на ресурс	Семестр	Кол-во часов
подготовка к практическим занятиям и к выполнению контрольных работ	учебно-методические материалы в электронном виде 1 (С. 12-129), учебно-методические материалы в электронном виде 2 (С. 5-149), учебно-методические материалы в электронном виде 3 (С. 5-239), учебно-методические материалы 4 (С.3-100), методическое пособие для СРС 1 (С.5-90), методическое пособие для СРС 2 (С.5-57)	5	10
оформление отчета по лабораторным	методическое пособие для СРС 1 (с. 19-	5	31,5

работам	90), методическое пособие для СРС 3 (С. 4-57)		
подготовка к экзамену	осн. печ. литература 1 (Глава 2), осн. печ. литература 2 (С. 5-224.), осн. печ. литература 3 (С. 7-410), доп. печ. литература 1 (С. 5-420), доп. печ. литература 2 (С. 8-320)	5	10

## 6. Фонд оценочных средств для проведения текущего контроля успеваемости, промежуточной аттестации

Контроль качества освоения образовательной программы осуществляется в соответствии с Положением о балльно-рейтинговой системе оценивания результатов учебной деятельности обучающихся.

### 6.1. Контрольные мероприятия (КМ)

№ КМ	Се-местр	Вид контроля	Название контрольного мероприятия	Вес	Макс. балл	Порядок начисления баллов	Учитывается в ПА
1	5	Текущий контроль	контрольная работа №1	0,1	5	Студенту задаются 10 вопросов. Правильный ответ на вопрос соответствует 0,5 баллам. Частично правильный ответ соответствует 0,2 баллам. Неправильный ответ на вопрос соответствует 0 баллов.	экзамен
2	5	Текущий контроль	контрольная работа №2	0,2	5	Студенту даются 3 задания. Правильный ответ на 1-й вопрос соответствует 2 баллам; частично правильный ответ на 1-й вопрос соответствует 1 баллу; неправильный ответ на 1-й вопрос соответствует 0 баллов. Правильный ответ на 2-й вопрос соответствует 1 баллу; неправильный ответ на вопрос соответствует 0 баллов. Правильный ответ на 3-й вопрос соответствует 2 баллам; частично правильный ответ на 3-й вопрос соответствует 1 баллу; неправильный ответ на 3-й вопрос соответствует 0 баллов.	экзамен
3	5	Текущий контроль	контрольная работа №3	0,2	5	Студенту даются 3 задания. Правильный ответ на 1-й вопрос соответствует 2 баллам; частично правильный ответ на 1-й вопрос соответствует 1 баллу; неправильный ответ на 1-й вопрос соответствует 0 баллов. Правильный ответ на 2-й вопрос соответствует 2 баллам; частично правильный ответ на 2-й вопрос соответствует 1 баллу; неправильный ответ на 2-й вопрос соответствует 0 баллов. Правильный ответ на 3-й вопрос	экзамен

						соответствует 1 баллу; неправильный ответ на 3-й вопрос соответствует 0 баллов.	
4	5	Текущий контроль	контрольная работа №4	0,2	5	Студент письменно отвечает на 2 вопроса. Правильный ответ на 1-й вопрос соответствует 2 баллам; частично правильный ответ соответствует 1 баллу; неправильный ответ на вопрос соответствует 0 баллов. Правильный ответ на 2-й вопрос соответствует 3 баллам; частично правильный ответ соответствует 1 баллу; неправильный ответ на вопрос соответствует 0 баллов.	экзамен
5	5	Текущий контроль	лабораторная работа	0,3	5	Лабораторная работа выполняется бригадой по 2 человека, отчет по лабораторной работе оформляется один на бригаду. Оформленный отчет бригада сдает преподавателю на проверку в заранее установленный срок. При проверке преподаватель оценивает качество оформления, правильность расчетов и выводов. Далее проводится защита отчета каждым студентом индивидуально в формате "вопрос-ответ" (задаются 3 вопроса). Общий балл при оценке складывается из следующих показателей: - приведены методики расчетов, расчеты безошибочны – 1 балл; - выводы логичны и обоснованы – 1 балл - правильный ответ на каждый из 3-х вопросов – по 1 баллу; частично правильный ответ на каждый вопрос соответствует 0,5 баллам; неправильный ответ на каждый вопрос соответствует 0 баллов.	экзамен
6	5	Промежуточная аттестация	экзаменационная работа	-	5	Студенту выдается тестовая работа, состоящая из 5-ти заданий, позволяющих оценить сформированность компетенций. Максимальная оценка правильного ответа на каждый вопрос указывается в тестовом задании. Частично правильный ответ на вопрос соответствует половине указанных баллов. Неправильный ответ на вопрос соответствует 0 баллов. На ответы отводится 2 часа. По истечении этого времени преподаватель проверяет ответы, задает при необходимости уточняющие вопросы и выставляет оценку.	экзамен

## 6.2. Процедура проведения, критерии оценивания

Вид промежуточной аттестации	Процедура проведения	Критерии оценивания
экзамен	На экзамене происходит оценивание учебной деятельности обучающихся по дисциплине на основе полученных оценок за контрольно-рейтинговые мероприятия текущего контроля и промежуточной аттестации. Рейтинг обучающегося по дисциплине может формироваться по результатам текущего контроля. Повысить рейтинг студент может за счет прохождения контрольного мероприятия промежуточной аттестации	В соответствии с пп. 2.5, 2.6 Положения

### 6.3. Паспорт фонда оценочных средств

Компетенции	Результаты обучения	№ КМ					
		1	2	3	4	5	6
ПК-6	Знает: методики оценки свойств системы управления, методы обеспечения требуемых заинтересованным лицом свойств системы		++			++	
ПК-6	Умеет: описывать принцип работы системы, анализировать работу системы управления, оценивать влияние возможных изменений на качество системы, выбирать наиболее эффективный вариант реализации запроса на качество системы	+		+		++	
ПК-6	Имеет практический опыт: выполнения вычислительных экспериментов и анализ их результатов					+++	

Типовые контрольные задания по каждому мероприятию находятся в приложениях.

## 7. Учебно-методическое и информационное обеспечение дисциплины

### Печатная учебно-методическая документация

#### а) основная литература:

1. Бабаков, Н. А. Теория автоматического управления Ч. 1 Теория линейных систем автоматического управления Учеб. для вузов по спец. "Автоматика и телемеханика": В 2-х ч. Под ред. А. А. Воронова. - 2-е изд., перераб. и доп. - М.: Высшая школа, 1986. - 367 с. ил.
2. Теория автоматического управления Учеб. для машиностроит. специальностей вузов В. Н. Брюханов, М. Г. Косов, С. П. Протопопов и др.; Под ред. Ю. М. Соломенцева. - 4-е изд., стер. - М.: Высшая школа, 2003. - 267,[1] с. ил.
3. Юревич, Е. И. Теория автоматического управления Учебник для вузов по специальности "Автоматика и телемеханика" Е. И. Юревич. - 2-е изд., перераб. и доп. - Л.: Энергия. Ленинградское отделение, 1975. - 413 с. ил.

#### б) дополнительная литература:

1. Гайдук, А. Р. Теория автоматического управления в примерах и задачах с решениями в MATLAB [Текст] учеб. пособие для вузов по специальности "Автоматизация технол. процессов и производств (энергетика) направления "Автоматизир. технологии и производства" А. Р. Гайдук, В. Е. Беляев, Т. А. Пьявченко. - Изд. 2-е, испр. - СПб. и др.: Лань, 2011. - 463 с. ил.
2. Петраков, Ю. В. Теория автоматического управления технологическими системами [Текст] учеб. пособие для вузов по направлению

220100 "Систем. анализ и упр." Ю. В. Петраков, О. И. Драчев. - М.:  
Машиностроение, 2008. - 336 с. ил. 1 электрон. опт. диск

в) *отечественные и зарубежные журналы по дисциплине, имеющиеся в библиотеке:*  
Не предусмотрены

г) *методические указания для студентов по освоению дисциплины:*

1. Павловская О.О. Теория автоматического управления. – Ч.1. Линейные системы. Учебное пособие. – Челябинск: Изд. ЮУрГУ, 2020. – 60 с.
2. Теория автоматического управления: учебное пособие к лабораторным и курсовым работам / О.О. Павловская, И.В. Чернецкая. – Челябинск: Издательский центр ЮУрГУ, 2010. – 93 с.

*из них: учебно-методическое обеспечение самостоятельной работы студента:*

1. Павловская О.О. Теория автоматического управления. – Ч.1. Линейные системы. Учебное пособие. – Челябинск: Изд. ЮУрГУ, 2020. – 60 с.
2. Теория автоматического управления: учебное пособие к лабораторным и курсовым работам / О.О. Павловская, И.В. Чернецкая. – Челябинск: Издательский центр ЮУрГУ, 2010. – 93 с.

### Электронная учебно-методическая документация

№	Вид литературы	Наименование ресурса в электронной форме	Библиографическое описание
1	Методические пособия для самостоятельной работы студента	Электронно-библиотечная система издательства Лань	• Ким, Д.П. Сборник задач по теории автоматического управления. Линейные системы. [Электронный ресурс] / Д.П. Ким, Н.Д. Дмитриева. — Электрон. дан. — М. : Физматлит, 2007. — 168 с. <a href="http://e.lanbook.com/book/49080">http://e.lanbook.com/book/49080</a> .
2	Методические пособия для самостоятельной работы студента	Электронно-библиотечная система издательства Лань	• Емельянов, В.Ю. Основы теории управления: практикум. [Электронный ресурс] / В.Ю. Емельянов, А.Ю. Захаров, Е.А. Курилова, О.А. Мишина. — Электрон. дан. — СПб. : БГТУ "Военмех" им. Д.Ф. Устинова, 2015. — 152 с. <a href="http://e.lanbook.com/book/75159">http://e.lanbook.com/book/75159</a> .
3	Основная литература	Электронно-библиотечная система издательства Лань	• Гаврилов, А.Н. Теория автоматического управления технологическими объектами (линейные системы): учебное пособие. [Электронный ресурс] / А.Н. Гаврилов, Ю.П. Барметов, А.А. Хвостов. — Электрон. дан. — Воронеж: ВГУИТ, 2016. — 243 с. <a href="http://e.lanbook.com/book/76258">http://e.lanbook.com/book/76258</a> .
4	Основная литература	Электронно-библиотечная система издательства Лань	• Григорьев, В.В. Анализ систем автоматического управления. [Электронный ресурс] / В.В. Григорьев, Г.В. Лукьянова, К.А. Сергеев. — Электрон. дан. — СПб.: НИУ ИТМО, 2009. — 105 с. <a href="http://e.lanbook.com/book/40733">http://e.lanbook.com/book/40733</a>

Перечень используемого программного обеспечения:

Нет



Перечень используемых профессиональных баз данных и информационных справочных систем:

Нет

## 8. Материально-техническое обеспечение дисциплины

Вид занятий	№ ауд.	Основное оборудование, стенды, макеты, компьютерная техника, предустановленное программное обеспечение, используемое для различных видов занятий
Лекции	646 (3б)	ПЭВМ, проектор, экран для проектора
Лабораторные занятия	629 (3б)	Виртуальный лабораторный стенд, реализованный на персональном компьютере (10 рабочих мест), плазменная панель