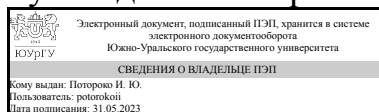


ЮЖНО-УРАЛЬСКИЙ ГОСУДАРСТВЕННЫЙ УНИВЕРСИТЕТ

УТВЕРЖДАЮ:
Руководитель направления



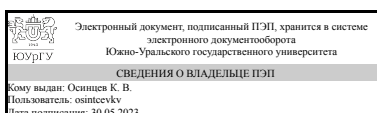
И. Ю. Потороко

РАБОЧАЯ ПРОГРАММА

дисциплины 1.О.24 Теплотехника
для направления 19.03.03 Продукты питания животного происхождения
уровень Бакалавриат
форма обучения очная
кафедра-разработчик Промышленная теплоэнергетика

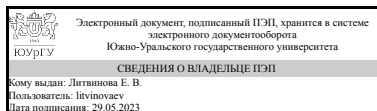
Рабочая программа составлена в соответствии с ФГОС ВО по направлению подготовки 19.03.03 Продукты питания животного происхождения, утверждённым приказом Минобрнауки от 11.08.2020 № 936

Зав.кафедрой разработчика,
к.техн.н., доц.



К. В. Осинцев

Разработчик программы,
к.техн.н., доц., доцент



Е. В. Литвинова

1. Цели и задачи дисциплины

Целью изучения дисциплины «Термодинамика и теплопередача» является формирование знаний у бакалавров по термодинамике и теплопередаче, а так же применение этих знаний на практике. Для достижения поставленной цели, в курсе необходимо решить следующие задачи: - изучить законы термодинамики, процессы взаимного преобразования теплоты и работы; - ознакомить с методами расчета и анализа рабочих процессов и циклов теплотехнических установок с целью достижения их наивысшей энергетической эффективности; - изучить закономерности основных процессов переноса теплоты; - освоить методы решения различных задач теплообмена.

Краткое содержание дисциплины

В дисциплине рассматриваются основы термодинамики, термодинамические процессы, компрессорная техника, циклы ДВС, основные способы передачи теплоты: теплопроводность, конвекция, излучение и их закономерности, процессы с влажным воздухом, теплообменные устройства.

2. Компетенции обучающегося, формируемые в результате освоения дисциплины

Планируемые результаты освоения ОП ВО (компетенции)	Планируемые результаты обучения по дисциплине
ОПК-3 Способен использовать знания инженерных процессов при решении профессиональных задач и эксплуатации современного технологического оборудования и приборов	Знает: законы и методы термодинамики и теплопередачи при решении профессиональных задач и эксплуатации современного технологического оборудования Умеет: использовать знания по теплотехнике в различных сферах профессиональной деятельности Имеет практический опыт: применения прогрессивных методов подбора и эксплуатации технологических машин и оборудования при производстве продуктов питания, эксплуатации современного технологического оборудования и приборов

3. Место дисциплины в структуре ОП ВО

Перечень предшествующих дисциплин, видов работ учебного плана	Перечень последующих дисциплин, видов работ
1.О.22 Электротехника и электроника	Не предусмотрены

Требования к «входным» знаниям, умениям, навыкам студента, необходимым при освоении данной дисциплины и приобретенным в результате освоения предшествующих дисциплин:

Дисциплина	Требования
1.О.22 Электротехника и электроника	Знает: теоретические основы использования электротехнического оборудования при

	производстве пищевой продукции, эксплуатации современного технологического оборудования и приборов для обеспечения устойчивости производства Умеет: применять на практике инженерные знания по эксплуатации электротехнического оборудования при производстве продукции Имеет практический опыт: применения практических расчетов работы электротехнического оборудования при производстве пищевой продукции
--	--

4. Объём и виды учебной работы

Общая трудоемкость дисциплины составляет 3 з.е., 108 ч., 56,5 ч. контактной работы

Вид учебной работы	Всего часов	Распределение по семестрам в часах	
		Номер семестра	
		5	
Общая трудоёмкость дисциплины	108	108	
<i>Аудиторные занятия:</i>	48	48	
Лекции (Л)	32	32	
Практические занятия, семинары и (или) другие виды аудиторных занятий (ПЗ)	16	16	
Лабораторные работы (ЛР)	0	0	
<i>Самостоятельная работа (СРС)</i>	51,5	51,5	
Подготовка к экзамену	20	20	
Подготовка к контрольным работам	31,5	31,5	
Консультации и промежуточная аттестация	8,5	8,5	
Вид контроля (зачет, диф.зачет, экзамен)	-	экзамен	

5. Содержание дисциплины

№ раздела	Наименование разделов дисциплины	Объем аудиторных занятий по видам в часах			
		Всего	Л	ПЗ	ЛР
1	Термодинамика: основные понятия и определения. Теплоемкость.	6	4	2	0
2	Первый закон термодинамики. Термодинамические процессы идеальных газов.	6	4	2	0
3	Второй закон термодинамики.	2	2	0	0
4	Компрессорная техника. Газовые циклы	6	4	2	0
5	Способы распространения теплоты. Основные понятия и определения. Теплопроводность	8	6	2	0
6	Конвективный теплообмен	6	4	2	0
7	Теплопередача	4	2	2	0
8	Кипение. Конденсация	3	2	1	0
9	Лучистый теплообмен	3	2	1	0
10	Процессы с влажным воздухом, I-d диаграмма	2	1	1	0

11	Тепломассообменные устройства	2	1	1	0
----	-------------------------------	---	---	---	---

5.1. Лекции

№ лекции	№ раздела	Наименование или краткое содержание лекционного занятия	Кол-во часов
1	1	Основные понятия и определения. Параметры состояния. Основные газовые законы. Уравнение состояния идеального газа.	2
2	1	Понятие теплоемкости. Газовые смеси.	2
3	2	Понятие внутренней энергии. Работа газа. Первый закон термодинамики. Уравнение первого закона термодинамики. Энтальпия газа, ее физический смысл.	2
4	2	Изохорный, изобарный и изотермические процессы изменения состояния газа. Соотношение параметров и работа газа в процессах. Адиабатный процесс изменения состояния газа. Политропный процесс изменения состояния газа, его обобщающее значение.	2
5	3	Основные положения и формулировки 2-ого закона термодинамики. Термический коэффициент полезного действия цикла теплового двигателя. Холодильный коэффициент циклов. Цикл Карно. Энтропия.	2
6	4	Компрессорная техника. Идеальный цикл работы компрессорной установки. Работа, затраченная на привод идеального компрессора при изотермическом, адиабатном и политропном процессе сжатия Действительная индикаторная диаграмма одноступенчатого компрессора. Многоступенчатые компрессоры.	2
7	4	Циклы ДВС. Циклы с подводом теплоты при постоянном давлении и постоянном объеме. Цикл со смешанным подводом теплоты. Параметры в характерных точках цикла. Термические КПД циклов, их соотношение. Обратные циклы. Схема и цикл воздушной холодильной установки. Схема и цикл парокомпрессионной холодильной установки.	2
8	5	Способы распространения теплоты: теплопроводность, конвекция, излучение. Определение основных понятий: температурное поле, градиент температуры, тепловой поток, плотность теплового потока. Теплопроводность. Основной закон теплопроводности. Дифференциальное уравнение теплопроводности. Условия однозначности.	2
9	5	Теплопроводность при стационарном режиме. Передача теплоты через плоскую, цилиндрическую однослойную и многослойную стенки в граничных условиях первого рода.	2
10	5	Теплопроводность при нестационарном режиме. Неограниченная пластина. Цилиндр бесконечной длины.	2
11	6	Понятие вынужденной и свободной конвекции. Режимы течения. Основы теории подобия. Критерии подобия. Определение теплового потока по балансу энергии жидкости.	2
12	6	Теплообмен при свободном движении жидкости. Теплообмен при вынужденном (ламинарном, турбулентном) течении жидкости в трубе. Теплообмен при поперечном обтекании одиночной трубы и пучка труб.	2
13	7	Понятие теплопередачи. Коэффициент теплопередачи. Передача теплоты через плоскую, цилиндрическую однослойную и многослойную стенки в граничных условиях третьего рода. Пути интенсификации процесса теплопередачи.	2
14	8	Теплоотдача при кипении жидкости. Пузырьковое и пленочное кипение. Теплоотдача при конденсации пара Влияние различных факторов на теплоотдачу при конденсации.	2
15	9	Общие понятия о теплообмене излучением. Законы теплового излучения.	2

		Лучистый теплообмен между твердыми телами (параллельные пластины). Теплообмен излучением между телами, одно из которых находится внутри другого.	
16	10	Свойства влажного воздуха. Абсолютная и относительная влажность влажного воздуха. Влагосодержание. Температура точки росы. I-d диаграмма влажного воздуха.	1
16	11	Классификация теплообменных аппаратов. Понятие среднего температурного напора. Конструктивный и поверочный расчеты рекуперативного теплообменного аппарата.	1

5.2. Практические занятия, семинары

№ занятия	№ раздела	Наименование или краткое содержание практического занятия, семинара	Кол-во часов
1	1	Уравнение состояния идеального газа. Теплоемкость. Газовые смеси.	2
2	2	Термодинамические процессы идеальных газов.	2
3	4	Газовые циклы	2
4	5	Теплопроводность	2
5	6	Конвективный теплообмен	2
6	7	Теплопередача	2
7	8	Кипение. Конденсация	1
7	9	Лучистый теплообмен	1
8	10	Процессы с влажным воздухом	1
8	11	Тепломассообменные устройства	1

5.3. Лабораторные работы

Не предусмотрены

5.4. Самостоятельная работа студента

Выполнение СРС			
Подвид СРС	Список литературы (с указанием разделов, глав, страниц) / ссылка на ресурс	Семестр	Кол-во часов
Подготовка к экзамену	[1], стр. 3-167; [2], стр. 4-212; [4], стр. 17-512; [1 доп.], стр. 107-139; [3 доп.], стр. 3-135	5	20
Подготовка к контрольным работам	Подготовка к контрольной работе. Кипение. Конденсация. Лучистый теплообмен. Процессы с влажным воздухом, I-d диаграмма [4], стр. 124-406, 418-498; [3 доп.], стр. 55-78 Подготовка к контрольной работе. Термодинамические процессы идеальных газов. Газовые циклы. [1], стр. 22-31, 38-68, 71-87, 157-167; [2], стр. 15-34, 78-105, 199-212; Подготовка к контрольной работе. Теплопроводность. Конвективный теплообмен. Теплопередача [4], стр. 17-89, 112-122; [3 доп.], стр. 3-52 Подготовка к контрольной работе. Тепломассообменные устройства [4], стр.	5	31,5

	502-512; [1 доп.], стр. 107-139; [3 доп.], стр. 85-135 Подготовка к контрольной работе. Уравнение состояния идеального газа. Теплоемкость. Газовые смеси. [1], стр. 3-15, 32-36; [2], стр. 4-14;		
--	--	--	--

6. Фонд оценочных средств для проведения текущего контроля успеваемости, промежуточной аттестации

Контроль качества освоения образовательной программы осуществляется в соответствии с Положением о балльно-рейтинговой системе оценивания результатов учебной деятельности обучающихся.

6.1. Контрольные мероприятия (КМ)

№ КМ	Се-местр	Вид контроля	Название контрольного мероприятия	Вес	Макс. балл	Порядок начисления баллов	Учитывается в ПА
1	5	Текущий контроль	контрольная работа 1	1	15	Работа выполняется письменно на последнем занятии изучаемого раздела. В контрольной работе 5 вопросов. За правильный ответ на вопрос - 3 балла. Максимальное количество баллов-15. Весовой коэффициент мероприятия-1. 3 балла - верно записаны все исходные формулы, проведены необходимые математические преобразования, получен правильный ответ (задание сделано полностью); 2 балла - записаны все исходные формулы, проведены необходимые математические преобразования с небольшой погрешностью, получен ответ (задание сделано полностью, но с недочетами); 1 балл - правильно записаны исходные формулы (задание	дифференцированный зачет

						<p>сделано частично); 0 баллов - в одной или более исходных формулах допущены ошибки. Отлично: Величина рейтинга обучающегося за мероприятие 85...100 % Хорошо: Величина рейтинга обучающегося за мероприятие 75...84 % Удовлетворительно: Величина рейтинга обучающегося за мероприятие 60...74 % Неудовлетворительно: Величина рейтинга обучающегося за мероприятие 0...59 %</p>	
2	5	Текущий контроль	контрольная работа 2	1	15	<p>Работа выполняется письменно на последнем занятии изучаемого раздела. В контрольной работе 5 вопросов. За правильный ответ на вопрос - 3 балла. Максимальное количество баллов-15. Весовой коэффициент мероприятия-1. 3 балла - верно записаны все исходные формулы, проведены необходимые математические преобразования, получен правильный ответ (задание сделано полностью); 2 балла - записаны все исходные формулы, проведены необходимые математические преобразования с небольшой погрешностью, получен ответ (задание сделано полностью, но с недочетами);</p>	дифференцированный зачет

						<p>1 балл - правильно записаны исходные формулы (задание сделано частично);</p> <p>0 баллов - в одной или более исходных формулах допущены ошибки.</p> <p>Отлично: Величина рейтинга обучающегося за мероприятие 85...100 %</p> <p>Хорошо: Величина рейтинга обучающегося за мероприятие 75...84 %</p> <p>Удовлетворительно: Величина рейтинга обучающегося за мероприятие 60...74 %</p> <p>Неудовлетворительно: Величина рейтинга обучающегося за мероприятие 0...59 %</p>	
3	5	Текущий контроль	контрольная работа 3	1	15	<p>Работа выполняется письменно на последнем занятии изучаемого раздела. В контрольной работе 5 вопросов. За правильный ответ на вопрос - 3 балла.</p> <p>Максимальное количество баллов-15.</p> <p>Весовой коэффициент мероприятия-1.</p> <p>3 балла - верно записаны все исходные формулы, проведены необходимые математические преобразования, получен правильный ответ (задание сделано полностью);</p> <p>2 балла - записаны все исходные формулы, проведены необходимые математические преобразования с небольшой погрешностью, получен ответ</p>	дифференцированный зачет

						<p>(задание сделано полностью, но с недочетами); 1 балл - правильно записаны исходные формулы (задание сделано частично); 0 баллов - в одной или более исходных формулах допущены ошибки. Отлично: Величина рейтинга обучающегося за мероприятие 85...100 % Хорошо: Величина рейтинга обучающегося за мероприятие 75...84 % Удовлетворительно: Величина рейтинга обучающегося за мероприятие 60...74 % Неудовлетворительно: Величина рейтинга обучающегося за мероприятие 0...59 %</p>	
4	5	Текущий контроль	контрольная работа 4	1	15	<p>Работа выполняется письменно на последнем занятии изучаемого раздела. В контрольной работе 5 вопросов. За правильный ответ на вопрос - 3 балла. Максимальное количество баллов-15. Весовой коэффициент мероприятия-1. 3 балла - верно записаны все исходные формулы, проведены необходимые математические преобразования, получен правильный ответ (задание сделано полностью); 2 балла - записаны все исходные формулы, проведены необходимые математические преобразования с</p>	дифференцированный зачет

						<p>небольшой погрешностью, получен ответ (задание сделано полностью, но с недочетами);</p> <p>1 балл - правильно записаны исходные формулы (задание сделано частично);</p> <p>0 баллов - в одной или более исходных формулах допущены ошибки.</p> <p>Отлично: Величина рейтинга обучающегося за мероприятие 85...100 %</p> <p>Хорошо: Величина рейтинга обучающегося за мероприятие 75...84 %</p> <p>Удовлетворительно: Величина рейтинга обучающегося за мероприятие 60...74 %</p> <p>Неудовлетворительно: Величина рейтинга обучающегося за мероприятие 0...59 %</p>	
5	5	Текущий контроль	контрольная работа 5	1	15	<p>Работа выполняется письменно на последнем занятии изучаемого раздела. В контрольной работе 5 вопросов. За правильный ответ на вопрос - 3 балла.</p> <p>Максимальное количество баллов-15.</p> <p>Весовой коэффициент мероприятия-1.</p> <p>3 балла - верно записаны все исходные формулы, проведены необходимые математические преобразования, получен правильный ответ (задание сделано полностью);</p> <p>2 балла - записаны все исходные формулы, проведены</p>	дифференцированный зачет

					<p>необходимые математические преобразования с небольшой погрешностью, получен ответ (задание сделано полностью, но с недочетами);</p> <p>1 балл - правильно записаны исходные формулы (задание сделано частично);</p> <p>0 баллов - в одной или более исходных формулах допущены ошибки.</p> <p>Отлично: Величина рейтинга обучающегося за мероприятие 85...100 %</p> <p>Хорошо: Величина рейтинга обучающегося за мероприятие 75...84 %</p> <p>Удовлетворительно: Величина рейтинга обучающегося за мероприятие 60...74 %</p> <p>Неудовлетворительно: Величина рейтинга обучающегося за мероприятие 0...59 %</p>		
6	5	Промежуточная аттестация	дифференцированный зачет	-	10	<p>Контрольное мероприятие промежуточной аттестации являются обязательными. При оценивании результатов мероприятия используется бально-рейтинговая система оценивания результатов учебной деятельности обучающихся (утверждена приказом ректора от 24.05.2019 № 179).</p> <p>Дифференцированный зачет проводится устно. Студенты получают 1 билет. Билет содержит 2</p>	дифференцированный зачет

					<p>вопроса. Время подготовки на 1 вопрос 15 минут. За каждый верный ответ на вопрос-5 баллов. Максимальное количество баллов за экзамен-10. Весовой коэффициент - 1.</p> <p>5 баллов - полный, развернутый ответ на поставленный вопрос, показана совокупность осознанных знаний по дисциплине, доказательно раскрыты основные положения вопросов; в ответе прослеживается четкая структура, логическая последовательность, отражающая сущность раскрываемых понятий, теорий, явлений. Знание по предмету демонстрируется на фоне понимания его в системе данной науки и междисциплинарных связей. Ответ изложен литературным языком с использованием современной терминологии. Могут быть допущены недочеты в определении понятий, исправленные студентом самостоятельно в процессе ответа.</p> <p>4 балла - полный, развернутый ответ на поставленный вопрос, показано умение выделить существенные и несущественные признаки, причинно-следственные связи. Ответ четко структурирован, логичен, изложен литературным языком</p>	
--	--	--	--	--	--	--

					<p>с использованием современной терминологии. Могут быть допущены 2-3 неточности или незначительные ошибки, исправленные студентом с помощью преподавателя.</p> <p>3 балла - недостаточно полный и недостаточно развернутый ответ. Логика и последовательность изложения имеют нарушения. Допущены ошибки в раскрытии понятий, употреблении терминов. Студент не способен самостоятельно выделить существенные и несущественные признаки и причинно-следственные связи. В ответе отсутствуют выводы. Умение раскрыть значение обобщенных знаний не показано. Речевое оформление требует поправок, коррекции.</p> <p>2 балла - ответ представляющий собой разрозненные знания с существенными ошибками по вопросу. Присутствуют фрагментарность, нелогичность изложения. Студент не осознает связь обсуждаемого вопроса по билету с другими объектами дисциплины. Отсутствуют выводы, конкретизация и доказательность изложения. Речь неграмотная,</p>	
--	--	--	--	--	---	--

					<p>терминология не используется.</p> <p>Дополнительные и уточняющие вопросы преподавателя не приводят к коррекции ответа студента.</p> <p>1 балл - ответ не логичен. Имеются существенные ошибки в употреблении терминов. На дополнительные и уточняющие вопросы преподавателя нет ответа.</p> <p>Отлично: Величина рейтинга обучающегося по дисциплине 85...100 %</p> <p>Хорошо: Величина рейтинга обучающегося по дисциплине 75...84 %</p> <p>Удовлетворительно: Величина рейтинга обучающегося по дисциплине 60...74 %</p> <p>Неудовлетворительно: Величина рейтинга обучающегося по дисциплине 0...59 %</p>	
--	--	--	--	--	---	--

6.2. Процедура проведения, критерии оценивания

Вид промежуточной аттестации	Процедура проведения	Критерии оценивания
дифференцированный зачет	<p>Контрольное мероприятие промежуточной аттестации являются обязательными. При оценивании результатов мероприятия используется бально-рейтинговая система оценивания результатов учебной деятельности обучающихся (утверждена приказом ректора от 24.05.2019 № 179). Дифференцированный зачет проводится устно. Студенты получают 1 билет. Билет содержит 2 вопроса. Время подготовки на 1 вопрос 15 минут. За каждый верный ответ на вопрос-5 баллов. Максимальное количество баллов за экзамен-10. Весовой коэффициент - 1.</p>	В соответствии с пп. 2.5, 2.6 Положения

6.3. Паспорт фонда оценочных средств

Компетенции	Результаты обучения	№ КМ					
		1	2	3	4	5	6
ОПК-3	Знает: законы и методы термодинамики и теплопередачи при решении	+	+	+	+	+	+

	профессиональных задач и эксплуатации современного технологического оборудования								
ОПК-3	Умеет: использовать знания по теплотехнике в различных сферах профессиональной деятельности	+	+	+	+	+	+	+	+
ОПК-3	Имеет практический опыт: применения прогрессивных методов подбора и эксплуатации технологических машин и оборудования при производстве продуктов питания, эксплуатации современного технологического оборудования и приборов	+	+	+	+	+	+	+	+

Типовые контрольные задания по каждому мероприятию находятся в приложениях.

7. Учебно-методическое и информационное обеспечение дисциплины

Печатная учебно-методическая документация

а) основная литература:

1. Кудинов, В. А. Техническая термодинамика и теплопередача Текст учебник для вузов по инж.-техн. направлениям и специальностям В. А. Кудинов, Э. М. Карташов, Е. В. Стефанюк. - 3-е изд., испр. и доп. - М.: Юрайт, 2017. - 441, [1] с. ил.
2. Сборник задач по технической термодинамике Учеб. пособие для студентов вузов по направлениям "Теплоэнергетика" и "Техническая физика" Т. Н. Андрианова, Б. В. Дзампов, В. Н. Зубарев и др. - 4-е изд., перераб. и доп. - М.: Издательство МЭИ, 2000. - 351,[3] с.
3. Кириллин, В. А. Техническая термодинамика [Текст] учебник для вузов по направлению 140100 "Теплоэнергетика" В. А. Кириллин, В. В. Сычев, А. Е. Шейндлин. - 5-е изд., перераб. и доп. - М.: Издательский дом МЭИ, 2008. - 494 с. ил.
4. Цветков, Ф. Ф. Тепломассообмен [Текст] учебник для вузов по направлению "Теплоэнергетика" Ф. Ф. Цветков, Б. А. Григорьев. - М.: Издательский дом МЭИ, 2011. - 559 с. ил.

б) дополнительная литература:

1. Краснощеков, Е. А. Задачник по теплопередаче Учеб. для вузов. - 4-е изд., перераб. - М.: Энергия, 1980. - 287 с. ил.
2. Нащокин, В. В. Техническая термодинамика и теплопередача Учеб. пособие для неэнерг. спец. вузов. - 3-е изд., испр. и доп. - М.: Высшая школа, 1980. - 469 с. ил., 1 отд. л. ил.
3. Техническая термодинамика и теплотехника Текст учебное пособие для вузов Л. Т. Бахшиева и др.; под ред. А. А. Захаровой. - М.: Академия, 2006. - 271, [1] с. ил. 22 см.

в) отечественные и зарубежные журналы по дисциплине, имеющиеся в библиотеке:

1. "Промышленная энергетика" подшивка за 2012-2016 гг.
2. "Теплоэнергетика" подшивка за 2012-2016 гг.

г) методические указания для студентов по освоению дисциплины:

1. Кириллов, В.В. Теоретические основы теплотехники. Тепломассообмен: учебное пособие для самостоятельной работы студентов / В.В. Кириллов. – Челябинск: Изд-во ЮУрГУ, 2008.

из них: учебно-методическое обеспечение самостоятельной работы студента:

1. Кириллов, В.В. Теоретические основы теплотехники.

Тепломассообмен: учебное пособие для самостоятельной работы студентов / В.В. Кириллов. – Челябинск: Изд-во ЮУрГУ, 2008.

Электронная учебно-методическая документация

№	Вид литературы	Наименование ресурса в электронной форме	Библиографическое описание
1	Дополнительная литература	Электронно-библиотечная система издательства Лань	Новиков, И.И. Термодинамика. [Электронный ресурс] — Электрон. дан. — СПб. : Лань, 2009. — 592 с. https://e.lanbook.com/reader/book/286
2	Дополнительная литература	Электронно-библиотечная система издательства Лань	Круглов, Г.А. Теплотехника. [Электронный ресурс] / Г.А. Круглов, Р.И. Булгакова, Е.С. Круглова. — Электрон. дан. — СПб. : Лань, 2012. — 208 с. https://e.lanbook.com/book/3900

Перечень используемого программного обеспечения:

Нет

Перечень используемых профессиональных баз данных и информационных справочных систем:

1. -Стандартинформ(бессрочно)
2. -Техэксперт(31.12.2022)

8. Материально-техническое обеспечение дисциплины

Вид занятий	№ ауд.	Основное оборудование, стенды, макеты, компьютерная техника, предустановленное программное обеспечение, используемое для различных видов занятий
Лекции	272а (1)	доска, мел, проектор
Практические занятия и семинары	277 (1)	Типовой комплект оборудования для практических работ «Теплотехника и термодинамика» - 1 шт.; 2. Установка для изучения теплообмена «труба в трубе» - 1 шт.; 3. Рабочая станция - 1 шт.; 4. Компьютеры - 1 шт.; принтер HP - 1 шт.