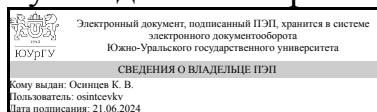


УТВЕРЖДАЮ:  
Руководитель направления



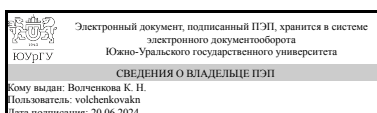
К. В. Осинцев

## РАБОЧАЯ ПРОГРАММА

дисциплины 1.О.05 Деловой иностранный язык  
для направления 13.03.01 Теплоэнергетика и теплотехника  
уровень Бакалавриат  
форма обучения очная  
кафедра-разработчик Иностранные языки

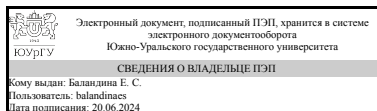
Рабочая программа составлена в соответствии с ФГОС ВО по направлению подготовки 13.03.01 Теплоэнергетика и теплотехника, утверждённым приказом Минобрнауки от 28.02.2018 № 143

Зав.кафедрой разработчика,  
к.пед.н., доц.



К. Н. Волченкова

Разработчик программы,  
к.филол.н., доц., доцент



Е. С. Баландина

## 1. Цели и задачи дисциплины

Цель курса – формирование иноязычной профессионально-ориентированной коммуникативной компетенции в области биоинженерии в пищевой промышленности. Задачи курса: - развитие профессиональной компетенции, т.е. способности осуществлять деловое и профессиональное общение в профессиональной среде в стране и за рубежом; - совершенствование умений монологической и диалогической речи (обмен информацией, развитие умений устанавливать и поддерживать контакт в устной форме с партнерами и собеседниками, сообщать, запрашивать информацию в зависимости от задач общения) в рамках профессионально-делового общения; - развитие умений устанавливать и поддерживать контакт в письменной форме; - развитие и совершенствование всех видов чтения оригинальной профессионально-деловой литературы разных жанров, развитие аналитических умений отбирать публикации для изучения и обзора информации по профессионально-ориентированной тематике ; - развитие и совершенствование умения понимать информацию аудиотекста по профессионально-деловой тематике, осуществлять смысловую обработку поступающей информации в зависимости от целевой установки; - формирование умений самостоятельной работы по овладению языком специальности. Курс охватывает основные профессиональные и деловые термины, частотные в области биоинженерии в пищевой промышленности. Последовательность обучения определяется совокупностью использования разнообразных знаний, навыков и умений для успешного выполнения коммуникативных заданий с ориентацией на предметное содержание профессиональной деятельности обучающегося.

## Краткое содержание дисциплины

1) Введение в энергетику 2) Энергетический рынок 3) Защита окружающей среды 4) Ядерная энергетика 5) Инвестиционные возможности в области энергетики 6) Будущее энергетики

## 2. Компетенции обучающегося, формируемые в результате освоения дисциплины

Планируемые результаты освоения ОП ВО (компетенции)	Планируемые результаты обучения по дисциплине
УК-4 Способен осуществлять деловую коммуникацию в устной и письменной формах на государственном языке Российской Федерации и иностранном(ых) языке(ах)	Знает: Способы осуществления коммуникации на иностранном языке; способы осуществления деловой коммуникации в устной и письменной формах на иностранной языке. Умеет: осуществить перевод текста на иностранном языке; представить перевод с иностранного языка технического текста в устной и письменной формах. Имеет практический опыт: в приобретении навыков работы на иностранном языке; в приобретении коммуникативных навыков при работе на иностранном языке.

## 3. Место дисциплины в структуре ОП ВО

Перечень предшествующих дисциплин, видов работ учебного плана	Перечень последующих дисциплин, видов работ
1.О.04 Иностранный язык	ФД.01 Иностранный язык в сфере профессиональной коммуникации

Требования к «входным» знаниям, умениям, навыкам студента, необходимым при освоении данной дисциплины и приобретенным в результате освоения предшествующих дисциплин:

Дисциплина	Требования
1.О.04 Иностранный язык	Знает: Способы осуществления коммуникации на иностранном языке; способы осуществления деловой коммуникации в устной и письменной формах на иностранном языке. Умеет: осуществить перевод текста на иностранном языке; представить перевод иностранного языка технического текста в устной и письменной формах. Имеет практический опыт: в приобретении навыков работы на иностранном языке; в приобретении коммуникативных навыков при работе на иностранном языке.

#### 4. Объём и виды учебной работы

Общая трудоемкость дисциплины составляет 3 з.е., 108 ч., 54,5 ч. контактной работы

Вид учебной работы	Всего часов	Распределение по семестрам в часах
		Номер семестра
		4
Общая трудоёмкость дисциплины	108	108
<i>Аудиторные занятия:</i>	48	48
Лекции (Л)	0	0
Практические занятия, семинары и (или) другие виды аудиторных занятий (ПЗ)	48	48
Лабораторные работы (ЛР)	0	0
<i>Самостоятельная работа (СРС)</i>	53,5	53,5
Эссе "Nuclear energy: advantages and disadvantages" or "The Future of Nuclear Power"	6	6
Проектная работа "Energy Strategy of different countries up to 2030"	18,5	18,5
Презентация "Renewable Sources of Energy"	12	12
Устное сообщение "How to Improve the Company's Environmental Image if it is using a fossil fuel"	9	9
Составление глоссария	8	8
Консультации и промежуточная аттестация	6,5	6,5
Вид контроля (зачет, диф.зачет, экзамен)	-	диф.зачет

#### 5. Содержание дисциплины

№ раздела	Наименование разделов дисциплины	Объем аудиторных занятий по видам в часах			
		Всего	Л	ПЗ	ЛР
1	Введение в энергетику: история, обзор, базовые понятия	8	0	8	0
2	Ископаемое топливо	8	0	8	0
3	Возобновляемые источники энергии	8	0	8	0
4	Ядерная энергетика	8	0	8	0
5	Передача и распределение энергии	6	0	6	0
6	Будущее энергетики	10	0	10	0

### 5.1. Лекции

Не предусмотрены

### 5.2. Практические занятия, семинары

№ занятия	№ раздела	Наименование или краткое содержание практического занятия, семинара	Кол-во часов
1-2	1	Введение в энергетику: история, обзор, базовые понятия Урок А История электроэнергетики Урок В Общее введение в теорию электроэнергетики	4
3-4	1	Введение в энергетику: история, обзор, базовые понятия Урок С Напряжение, ток, мощность и энергия Урок D Выработка энергии Контроль самостоятельной работы.	4
5-6	2	Ископаемое топливо: Урок А Уголь Урок В Нефть	4
7-8	2	Ископаемое топливо: Урок С Природный газ Урок D Древесное топливо Контроль самостоятельной работы	4
9-10	3	Возобновляемые источники энергии: Урок А Энергия ветра Урок В Солнечная энергия	4
11-12	3	Возобновляемые источники энергии Урок С Гидроэнергетика Урок D Геотермальная энергия Контроль самостоятельной работы	4
13-14	4	Ядерная энергетика: Урок А История ядерной энергетике Урок В Процесс ядерного производства. Атомная электростанция	4
15-16	4	Ядерная энергетика: Урок С Безопасность в сфере ядерной энергетике Урок D Будущее ядерной энергетике Контроль самостоятельной работы.	4
17-18	5	Передача и распределение энергии Урок А Электрическая цепь Урок В Проводники и изоляторы Урок С Трансформаторы	4
19	5	Передача и распределение энергии Урок D Линии электропередач Контроль самостоятельной работы.	2
20-21	6	Будущее энергетики: Урок А Вопросы экологии в сфере энергетики Урок В Энергетика и ее устойчивое развитие	4
22-23	6	Будущее энергетики: Урок С Использование водорода в качестве топлива Урок D Карьера в энергетике Контроль самостоятельной работы.	4
24	6	Подготовка к зачёту. Лексико-грамматический тест. Беседа по пройденным темам.	2

### 5.3. Лабораторные работы

Не предусмотрены

### 5.4. Самостоятельная работа студента

Выполнение СРС	
Подвид СРС	Список литературы (с указанием разделов, глав, страниц) / ссылка
Эссе "Nuclear energy: advantages and disadvantages" or "The Future of Nuclear Power"	Чернышева А.М. English for Bachelors: Power Engineering: учебное пособие / А.М. Чернышева Хайруллина; под ред. Т.Ю. Передриенко. – Челябинск: Издательский центр ЮУрГУ, 2022. the Energy Industry [Текст] S. Campbell. - Oxford: Oxford University Press. Unit 4. <a href="https://www.sciencedirect.com/topics/engineering/hydrogen-economy">https://www.sciencedirect.com/topics/engineering/hydrogen-economy</a> <a href="https://royalsocietypublishing.org/">https://royalsocietypublishing.org/</a>
Проектная работа "Energy Strategy of different countries up to 2030"	Чернышева А.М. English for Bachelors: Power Engineering: учебное пособие / А.М. Чернышева Хайруллина; под ред. Т.Ю. Передриенко. – Челябинск: Издательский центр ЮУрГУ, 2022. the Energy Industry [Текст] S. Campbell. - Oxford: Oxford University Press. Unit 1-6, pp. 5-54. <a href="https://policy.asiapacificenergy.org/node/143#:~:text=The%20strategy%20sets%20the%20target">https://policy.asiapacificenergy.org/node/143#:~:text=The%20strategy%20sets%20the%20target</a> <a href="http://www.energystrategy.ru/projects/docs/ES-2030_%28Eng%29.pdf">http://www.energystrategy.ru/projects/docs/ES-2030_%28Eng%29.pdf</a>
Презентация "Renewable Sources of Energy"	Чернышева А.М. English for Bachelors: Power Engineering: учебное пособие / А.М. Чернышева Хайруллина; под ред. Т.Ю. Передриенко. – Челябинск: Издательский центр ЮУрГУ, 2022. the Energy Industry [Текст] S. Campbell. - Oxford: Oxford University Press. Unit 1, pp. 5-13. <a href="http://home.energywise/renewable-energy-sources">http://home.energywise/renewable-energy-sources</a> <a href="https://www.nrdc.org/stories/renewable-energy-clean">https://www.nrdc.org/stories/renewable-energy-clean</a> <a href="https://en.wikipedia.org/wiki/Renewable_energy">https://en.wikipedia.org/wiki/Renewable_energy</a>
Устное сообщение "How to Improve the Company's Environmental Image if it is using a fossil fuel"	Чернышева А.М. English for Bachelors: Power Engineering: учебное пособие / А.М. Чернышева Хайруллина; под ред. Т.Ю. Передриенко. – Челябинск: Издательский центр ЮУрГУ, 2022.
Составление глоссария	Чернышева А.М. English for Bachelors: Power Engineering: учебное пособие / А.М. Чернышева Хайруллина; под ред. Т.Ю. Передриенко. – Челябинск: Издательский центр ЮУрГУ, 2022.

## 6. Фонд оценочных средств для проведения текущего контроля успеваемости, промежуточной аттестации

Контроль качества освоения образовательной программы осуществляется в соответствии с Положением о балльно-рейтинговой системе оценивания результатов учебной деятельности обучающихся.

### 6.1. Контрольные мероприятия (КМ)

№ КМ	Се-местр	Вид контроля	Название контрольного мероприятия	Вес	Макс. балл	Порядок начисления баллов	Учитывается в ПА
1	4	Текущий контроль	Устное сообщение	1	5	1. Раскрытие темы. Тема раскрыта – 1 балла. Тема не раскрыта – 0 баллов. 2. Структура. Текст сообщения выстроен	дифференцированный зачет

					<p>логично, присутствует вступление, основное содержание, заключение – 1 балл.</p> <p>Не соблюдена структура: отсутствует вступление и/или заключение – 0 баллов.</p> <p>3. Объем устного сообщения. Сообщение объемом 20-25 предложений – 1 балл, менее 20 предложений – 0 баллов.</p> <p>4. Представление информации. Студент рассказывает, лишь иногда обращаясь к тексту – 1 балл. Студент полностью читает доклад – 0 баллов.</p> <p>5. Языковая грамотность устного сообщения. Речь студента не содержит ошибок, препятствующих пониманию – 1 балл. Имеются серьезные ошибки, препятствующие пониманию – 0 баллов.</p>		
2	4	Текущий контроль	Презентация	1,5	10	<p>1. Раскрытие темы. Тема раскрыта полностью – 2 балла. Тема раскрыта не полностью – 1 балл. Тема не раскрыта – 0 баллов.</p> <p>2. Структура. Текст работы выстроен логично, присутствует вступление, основное содержание, заключение, титульный слайд – 1 балл. Не соблюдена структура: отсутствует вступление и/или заключение и/или</p>	дифференцированный зачет

					<p>титульный слайд – 0 баллов.</p> <p>3. Наполнение слайдов: наличие основных терминов, таблиц, графиков, фото, диаграмм, изображений – 1 балл. Избыток текста на слайдах, отсутствие основных терминов, таблиц, графиков, фото, диаграмм, изображений – 0 баллов.</p> <p>4. Оформление. Цвет фона и шрифта, размер используемого шрифта удобны для восприятия – 1 балл. Цвет фона и шрифта, размер шрифта затрудняют восприятие – 0 баллов.</p> <p>5. Манера подачи. Выступающий уложился в отведенное время, рассказывал без опоры на печатный текст – 1 балл. Выступающий не уложился в отведенное время и/или опирался на печатный текст - 0 баллов.</p> <p>6. Языковая грамотность слайдов презентации. Слайды презентации не содержат языковых ошибок – 1 балл. На слайдах имеются ошибки, препятствующие пониманию – 0 баллов.</p> <p>7. Языковая грамотность устного</p>	
--	--	--	--	--	--	--

					<p>сообщения. Лексические, грамматические и фонетические ошибки незначительны и не препятствуют пониманию – 1 балл. Имеются серьезные ошибки, препятствующие пониманию – 0 баллов.</p> <p>8. Вопросы аудитории. Выступающий четко и грамотно ответил на все вопросы - 2 балла. Выступающий ответил не на все вопросы - 1 балл. Выступающий не ответил на вопросы – 0 баллов.</p>		
3	4	Текущий контроль	Эссе	1	5	<p>1. Структура эссе представлена верно – 1 балл. Структура эссе нарушена (нет хотя бы одного из элементов: введения, основной части или заключения) - 0 баллов. 2. Содержание эссе. Тема полностью раскрыта – 1 балл, тема не раскрыта или раскрыта не полностью – 0 баллов. 3. Объем работы. 200- 250 слов - 1 балл. Менее 200 или более 300 слов – 0 баллов. 4. Последовательность и согласованность изложения. Части связаны между собой, а также есть связи внутри них – 1 балл. Части эссе не связаны между собой и/или нет связи внутри них - 0 баллов. 5. Грамотность. Ошибки отсутствуют</p>	дифференцированный зачет



						или незначительны, единичны, не мешают пониманию – 1 балл. Многочисленные ошибки (более 5 лексико-грамматических или речевых) или ошибки, мешающие пониманию – 0 баллов.	
4	4	Текущий контроль	Проект	2	20	<p>1. Содержание. Содержание работы соответствует заявленной теме – 2 балла; содержание работы отклоняется от заявленной темы – 1 балл, содержание работы не соответствует заявленной теме – 0 баллов.</p> <p>2. Раскрытие темы. Тема раскрыта полностью – 2 балла. Тема раскрыта не полностью – 1 балл. Тема не раскрыта – 0 баллов.</p> <p>3. Визуальное представление работы. Работа визуально представлена (презентация, ментальная карта, раздаточный материал, инфографика и т.д.) – 2 балла. Визуальная информация представлена недостаточно / избыточно – 1 балл. Работа визуально не представлена – 0 баллов.</p> <p>4. Оформление работы. Визуальная информация понятна и легко воспринимается – 1</p>	дифференцированный зачет

					<p>балл, визуальная информация непонятна / с трудом воспринимается – 0 баллов.</p> <p>5. Грамотность визуально представленной информации. Информация на слайдах, ментальных картах и т.д. представлена без ошибок – 2 балла. Информация представлена с ошибками, не препятствующими пониманию – 1 балл. Информация представлена с ошибками, препятствующими пониманию – 0 баллов.</p> <p>6. Структура представления проекта. Проект логически выстроен в соответствии с заявленной темой, поставленными задачами и полученными результатами – 2 балла. Нарушение логики представления проекта – 1 балл. Логика представления проекта отсутствует – 0 баллов.</p> <p>7. Представление информации. Студент рассказывает, не читая с листа – 2 балла. Студент рассказывает, иногда обращаясь к тексту – 1 балл. Студент полностью читает доклад – 0 баллов.</p> <p>8. Время</p>	
--	--	--	--	--	--	--

					<p>выступления. Выступающий уложился в отведенное преподавателем время (7-10 мин) – 1 балл. Выступающий не уложился в отведенное преподавателем время – 0 баллов.</p> <p>9. Языковая грамотность устного сообщения. Речь студента не содержит ошибок - 2 балла. Лексические, грамматические и фонетические ошибки незначительны и не препятствуют пониманию– 1 балл. Имеются серьезные ошибки, препятствующие пониманию – 0 баллов.</p> <p>10. Ответы на вопросы аудитории. Выступающий четко и грамотно ответил на все вопросы - 2 балла. Выступающий ответил не на все вопросы и/или допустил лексико-грамматические ошибки - 1 балл. Выступающий не ответил на вопросы – 0 баллов.</p> <p>11. Своевременность представления работы. Работа представлена вовремя – 1 балл, работа не представлена вовремя – 0 баллов.</p> <p>12. Оригинальность представления работы. Работа представлена</p>	
--	--	--	--	--	---	--

						творчески – 1 балл, представление работы лишено оригинальности – 0 баллов.	
5	4	Текущий контроль	Глоссарий	1,5	10	<p>Критерий 1. Количество лексических единиц в глоссарии. 86-100 слов и выражений – 3 балла. 71-85 слов и выражений – 2 балла. 50-70 слов и выражений – 1 балл. Менее 50 слов и выражений – 0 баллов.</p> <p>Критерий 2. Семантические связи. Семантические связи указаны – 1 балл. Семантические связи не указаны или указаны частично – 0 баллов.</p> <p>Критерий 3. Контекст. Контекст указан – 1 балл. Контекст не указан или указан частично – 0 баллов.</p> <p>Критерий 4. Использование лексики из словаря в докладе по прочитанной статье. Лексика употреблена верно и в правильном контексте – 3 балла. Лексика употребляется в правильном контексте в достаточном для правильного понимания количестве, возможны незначительные и единичные замены – 2 балла. Лексика употреблена частично или заменена на более простую – 1 балл. Лексика не употреблена – 0 баллов.</p>	дифференцированный зачет

						Критерий 5. Качество лексики. Лексика не содержит слов непрофессиональной тематики – 2 балла. Лексика содержит до 25% слов, несоответствующих профессиональной тематике – 1 балл. Лексика содержит до 50% слов, несоответствующих профессиональной направленности – 0 баллов.	
6	4	Текущий контроль	Тест	2	24	Тест содержит 24 вопроса. Максимальный балл - 24. Каждый правильный ответ оценивается в 1 балл.	дифференцированный зачет
7	4	Текущий контроль	Устное сообщение	1	5	1. Раскрытие темы. Тема раскрыта– 1 балла. Тема не раскрыта – 0 баллов. 2. Структура. Текст сообщения выстроен логично, присутствует вступление, основное содержание, заключение– 1 балл. Не соблюдена структура: отсутствует вступление и/или заключение– 0 баллов. 3. Объем устного сообщения. Сообщение объемом 20-25 предложений – 1 балл, менее 20 предложений – 0 баллов. 4. Представление информации. Студент рассказывает, лишь иногда обращаясь к тексту – 1 балл. Студент полностью читает доклад – 0 баллов. 5. Языковая грамотность устного сообщения. Речь	дифференцированный зачет

					студента не содержит ошибок, препятствующих пониманию – 1 балл. Имеются серьезные ошибки, препятствующие пониманию – 0 баллов.	
8	4	Промежуточная аттестация	Дифференцированный зачет	-	20	дифференцированный зачет
					<p>Дифференцированный зачет предусматривает раскрытие тезиса (темы) и беседу с преподавателем.</p> <p>1. Содержание. Содержание ответа соответствует заявленной теме – 2 балла; содержание ответа отклоняется от заявленной темы – 1 балл, содержание ответа не соответствует заявленной теме – 0 баллов.</p> <p>2. Раскрытие темы. Тема раскрыта полностью – 2 балла. Тема раскрыта не полностью – 1 балл. Тема не раскрыта – 0 баллов.</p> <p>3. Структура представления ответа. Ответ логически выстроен в соответствии с заявленной темой и поставленными задачами – 2 балла. Нарушение логики представления ответа – 1 балл. Логика представления ответа отсутствует – 0 баллов.</p> <p>4. Представление информации. Студент рассказывает, не читая с листа – 2 балла. Студент рассказывает,</p>	

					<p>иногда обращаясь к тексту – 1 балл. Студент полностью читает текст – 0 баллов.</p> <p>5. Время ответа. Выступающий уложился в отведенное преподавателем время (7-10 мин) – 1 балл. Выступающий не уложился в отведенное преподавателем время – 0 баллов.</p> <p>6. Языковая грамотность устного сообщения. Лексический аспект. Речь студента не содержит лексических ошибок - 2 балла. Лексические ошибки незначительны и не препятствуют пониманию – 1 балл. Имеются серьезные лексические ошибки, препятствующие пониманию – 0 баллов.</p> <p>7. Языковая грамотность устного сообщения. Грамматический аспект. Речь студента не содержит грамматических ошибок - 2 балла. Грамматические ошибки незначительны и не препятствуют пониманию – 1 балл. Имеются серьезные грамматические ошибки, препятствующие пониманию – 0 баллов.</p> <p>8. Языковая</p>	
--	--	--	--	--	--	--

					<p>грамотность устного сообщения. Фонетический аспект. Речь студента не содержит фонетических ошибок - 2 балла. Фонетические ошибки незначительны и не препятствуют пониманию – 1 балл. Имеются серьезные фонетические ошибки, препятствующие пониманию – 0 баллов.</p> <p>9. Владение профессиональной терминологией. Студент грамотно пользуется соответствующей терминологией в соответствующем контексте - 3 балла. Студент допускает незначительные ошибки при использовании терминологии – 2 балла. Студент допускает серьезные ошибки, препятствующие пониманию – 1 балл. Студент не знает терминологии – 0 баллов.</p> <p>10. Выступающий четко и грамотно ответил на все вопросы - 2 балла. Выступающий ответил не на все вопросы - 1 балл. Выступающий не ответил на вопросы – 0 баллов.</p>	
--	--	--	--	--	--	--

## 6.2. Процедура проведения, критерии оценивания

Вид промежуточной	Процедура проведения	Критерии
-------------------	----------------------	----------



аттестации		оценивания
дифференцированный зачет	Рейтинг обучающегося по дисциплине определяется только по результатам текущего контроля. Студент вправе пройти контрольное мероприятие в рамках промежуточной аттестации (зачет/экзамен) для улучшения своего рейтинга и получить оценку по дисциплине согласно п. 2.4 Положения о БРС (приказ ректора от 10.03.2022 г № 25-13/09). Контрольное мероприятие зачета проводится для тех студентов, рейтинг которых при выполнении контрольных мероприятий в течение семестра составил менее 60%. Контрольное мероприятие зачёта предусматривает раскрытие тезиса (темы) и беседу с преподавателем.	В соответствии с пп. 2.5, 2.6 Положения

### 6.3. Паспорт фонда оценочных средств

Компетенции	Результаты обучения	№ КМ							
		1	2	3	4	5	6	7	8
УК-4	Знает: Способы осуществления коммуникации на иностранном языке; способы осуществления деловой коммуникации в устной и письменной формах на иностранной языке.	+	+	+	+	+	+	+	+
УК-4	Умеет: осуществить перевод текста на иностранном языке; представить перевод с иностранного языка технического текста в устной и письменной формах.	+	+	+	+	+	+	+	+
УК-4	Имеет практический опыт: в приобретении навыков работы на иностранном языке; в приобретении коммуникативных навыков при работе на иностранном языке.		+					+	+

Типовые контрольные задания по каждому мероприятию находятся в приложениях.

## 7. Учебно-методическое и информационное обеспечение дисциплины

### Печатная учебно-методическая документация

#### а) основная литература:

1. Campbell, S. English for the Energy Industry [Текст] S. Campbell. - Oxford: Oxford University Press, 2009

#### б) дополнительная литература:

1. Бахчисарайцева, М. Э. Пособие по английскому языку для старших курсов энергетических вузов [Текст] учеб. пособие для энерг. специальностей вузов М. Э. Бахчисарайцева, В. А. Каширина, А. Ф. Антипова. - 4-е изд., стер., перепеч. с третьего изд. 1983 г. - М.: Альянс, 2011. - 158, [1] с. ил.

#### в) отечественные и зарубежные журналы по дисциплине, имеющиеся в библиотеке:

1. 1. Journal of energy engineering [Текст] науч.-техн. журн. журнал. - New York, N.Y.: American Society of Civil Engineers
2. 2. Power engineering [Текст] науч.-техн. журн. журнал. - Barrington: Technical publishing

3. 3. The Proceedings of the Institution of Electrical Engineers [Текст]  
Part A Power engineering науч.-техн. журн. журнал. - London: Institution of  
Electrical Engineers

г) методические указания для студентов по освоению дисциплины:

1. Волченкова, К. Н. Английский язык [Текст]: метод. указания по  
самостоят. работе студентов (бакалавриат) / К. Н. Волченкова, Е. Г. Шрайбер ;  
Юж.-Урал. гос. ун-т, Каф. Иностр. яз.; ЮУрГУ Выходные данные Челябинск :  
Издательский Центр ЮУрГУ , 2017

из них: учебно-методическое обеспечение самостоятельной работы студента:

1. Волченкова, К. Н. Английский язык [Текст]: метод. указания по  
самостоят. работе студентов (бакалавриат) / К. Н. Волченкова, Е. Г. Шрайбер ;  
Юж.-Урал. гос. ун-т, Каф. Иностр. яз.; ЮУрГУ Выходные данные Челябинск :  
Издательский Центр ЮУрГУ , 2017

### Электронная учебно-методическая документация

№	Вид литературы	Наименование ресурса в электронной форме	Библиографическое описание
1	Методические пособия для преподавателя	Электронный каталог ЮУрГУ	Ярославова, Е. Н. Методические рекомендации для преподавателей по составлению контрольно-измерительных материалов (иностраннй язык Ярославова, Л. Т. Дегтярева, С. М. Колова; Челябинск: Издательство ЮУрГУ, 2017. - 104 с. - URL: <a href="https://lib.susu.ru/ftd?base=SUSU_METHOD&amp;dtype=F&amp;etype=.pdf&amp;key=00011806k&amp;dtype=F&amp;etype=.pdf">https://lib.susu.ru/ftd?base=SUSU_METHOD&amp;dtype=F&amp;etype=.pdf&amp;key=00011806k&amp;dtype=F&amp;etype=.pdf</a>
2	Основная литература	Электронный каталог ЮУрГУ	Чернышева А.М. English for Bachelors: Power Engineering. Учебное пособие / А.М. Чернышева, А.Е. Можеевская, М.В. Хайруллина; под ред. Т.Ю. Передриенко. – Челябинск: Издательский центр ЮУрГУ, 2022. – 104 с. - URL: <a href="https://lib.susu.ru/ftd?base=SUSU_METHOD&amp;key=00011806k&amp;dtype=F&amp;etype=.pdf">https://lib.susu.ru/ftd?base=SUSU_METHOD&amp;key=00011806k&amp;dtype=F&amp;etype=.pdf</a>

Перечень используемого программного обеспечения:

1. Microsoft-Office(бессрочно)
2. ФГАОУ ВО "ЮУрГУ (НИУ)"-Портал "Электронный ЮУрГУ" (<https://edu.susu.ru>)(бессрочно)

Перечень используемых профессиональных баз данных и информационных справочных систем:

Нет

### 8. Материально-техническое обеспечение дисциплины

Вид занятий	№ ауд.	Основное оборудование, стенды, макеты, компьютерная техника, предустановленное программное обеспечение, используемое для различных видов занятий
Практические занятия и семинары	457 (2)	Мультимедийный компьютерный класс: телевизор, DVD, CD магнитофоны, мультимедийный проектор, проекционный экран, Интернет, доступ в мультимедийный каталог
Практические занятия и семинары	457a (2)	Мультимедийный проектор, компьютер, мультимедийный класс, принтер, телевизор, DVD, CD магнитофоны, мультимедийный каталог

Практические занятия и семинары	331 (3)	Компьютер, телевизор, Интернет, CD магнитофоны
Практические занятия и семинары	368a (1)	Компьютер, мультимедийный проектор, проекционный экран, CD магнитофоны, Интернет, доступ в мультимедийный каталог
Практические занятия и семинары	464a (2)	Мультимедийный проектор, проекционный экран, компьютер, телевизор, DVD, CD магнитофоны, Интернет, доступ в мультимедийный каталог
Практические занятия и семинары	459 (1)	Кабинет дистанционного обучения: Компьютер, мультимедийный проектор, проекционный экран, веб камера, Интернет
Практические занятия и семинары	447 (2)	Телевизор, DVD, CD магнитофоны, компьютер, Интернет, доступ в мультимедийный каталог
Практические занятия и семинары	333 (3)	Компьютер, телевизор, Интернет, CD магнитофоны
Практические занятия и семинары	464 (2)	Сервер, мультимедийный класс, принтер, телевизор, DVD, CD магнитофоны, мультимедийный каталог
Практические занятия и семинары	367 (1)	Компьютер, телевизор, Интернет, CD магнитофоны