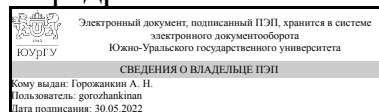


# ЮЖНО-УРАЛЬСКИЙ ГОСУДАРСТВЕННЫЙ УНИВЕРСИТЕТ

УТВЕРЖДАЮ:  
Заведующий выпускающей  
кафедрой



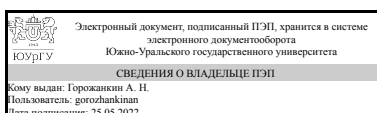
А. Н. Горожанкин

## РАБОЧАЯ ПРОГРАММА

дисциплины 1.Ф.П1.17 Техника высоких напряжений  
для направления 13.03.02 Электроэнергетика и электротехника  
уровень Бакалавриат  
профиль подготовки Электроснабжение промышленных предприятий и городов  
форма обучения очная  
кафедра-разработчик Электрические станции, сети и системы электроснабжения

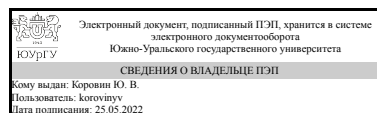
Рабочая программа составлена в соответствии с ФГОС ВО по направлению подготовки 13.03.02 Электроэнергетика и электротехника, утверждённым приказом Минобрнауки от 28.02.2018 № 144

Зав.кафедрой разработчика,  
к.техн.н., доц.



А. Н. Горожанкин

Разработчик программы,  
к.техн.н., доц., доцент



Ю. В. Коровин

## **1. Цели и задачи дисциплины**

Целью освоения учебной дисциплины «Техника высоких напряжений» является формирование у обучающихся комплексного представления о принципах выполнения, условиях работы, испытаний и защиты изоляционных конструкций высоковольтных электроустановок, а также условиях их рационального применения. Студенты должны: - знать особенности внешней и внутренней изоляции высоковольтных электроустановок; - знать основные электрофизические процессы, происходящие в изоляционных конструкциях при воздействии высоких напряжений; - знать условия рационального выполнения изоляции электроустановок; - знать виды воздействующих на изоляцию при эксплуатации напряжений и перенапряжений и основные способы и средства защиты от них; - уметь проводить измерения высокого напряжения; - уметь использовать защитные средства при работе на высоковольтных электроустановках; - уметь анализировать влияние различных факторов на электрическую прочность и устройство изоляционных конструкций; - владеть начальными навыками проведения высоковольтных испытаний; - владеть основами безопасной работы на высоковольтных электроустановках.

## **Краткое содержание дисциплины**

Предмет и задачи дисциплины. Роль высоких напряжений в электроэнергетике. Внешняя и внутренняя изоляции. Рабочие напряжения и перенапряжения, их особенности и разновидности. Общее представление об уровнях изоляции и координации изоляции электрооборудования. Атмосферный воздух как диэлектрик. Электрический разряд в газе. Вольт-амперная характеристика газового промежутка в однородном поле и понятие самостоятельности разряда. Развитие разряда в воздушных промежутках с однородным полем. Лавина электронов. Закон Пашена. Элементы стримерной теории разряда. Понятие неоднородного электрического поля и особенности развития разряда в промежутках с таким полем. Эффект полярности. Особенности разряда в длинных воздушных промежутках. Разряды в воздушных промежутках при импульсных напряжениях. Время разряда и его составляющие. Полный (стандартный) и срезанный грозовые испытательные импульсы. Разряд в воздухе вдоль поверхности твёрдого диэлектрика. Понятие скользящего разряда. Способы повышения разрядного напряжения вдоль поверхности изолятора. Влияние загрязнения и увлажнения поверхности изолятора на развитие разряда. Общие свойства внутренней изоляции и её разновидности. Вольт-временная зависимость внутренней изоляции. Длительная электрическая прочность внутренней изоляции. Частичные разряды. Регулирование электрических полей во внутренней изоляции. Средства защиты от перенапряжений: искровые промежутки, трубчатые разрядники, вентильные разрядники, ограничители перенапряжения нелинейные, длинно-искровые разрядники и изоляторы-разрядники. Их устройство, принцип действия, характеристики и области применения. Молния как источник грозовых перенапряжений и способы защиты от прямых ударов молнии. Молниеотводы и их зоны защиты. Рациональное размещение молниеотводов на подстанции. Активная молниезащита.

## **2. Компетенции обучающегося, формируемые в результате освоения дисциплины**

Планируемые результаты освоения ОП ВО (компетенции)	Планируемые результаты обучения по дисциплине
ПК-1 Способен участвовать в проектировании объектов профессиональной деятельности	Знает: Основные электрофизические процессы, происходящие в изоляционных конструкциях при воздействии высоких напряжений. Особенности внешней и внутренней изоляции высоковольтных электроустановок Умеет: Анализировать влияние различных факторов на электрическую прочность и устройство изоляционных конструкций Имеет практический опыт: Выбора и рационального исполнения изоляции электроустановок
ПК-2 Способен участвовать в эксплуатации объектов профессиональной деятельности	Знает: Виды воздействующих на изоляцию при эксплуатации напряжений и перенапряжений и основные способы и средства защиты от них Умеет: Проводить измерения высокого напряжения. Применять защитные средства при работе на высоковольтных электроустановках Имеет практический опыт: Проведения высоковольтных испытаний

### 3. Место дисциплины в структуре ОП ВО

Перечень предшествующих дисциплин, видов работ учебного плана	Перечень последующих дисциплин, видов работ
<p>Электрооборудование и электроприемники объектов электроснабжения, Переходные процессы в системах электроснабжения, Электрические и электронные аппараты, Электроснабжение, Электротехнологические промышленные установки, Электрические машины, Проектирование электрических сетей, Общая энергетика, Физические основы электроники, Надежность электроснабжения, Электрический привод, Электрические станции и подстанции, Электропитающие сети систем электроснабжения, Электроэнергетические системы и сети, Производственная практика, эксплуатационная практика (6 семестр), Учебная практика, ознакомительная практика (2 семестр)</p>	<p>Моделирование электронных устройств, Организация электромонтажных работ, Производственная практика, преддипломная практика (8 семестр)</p>

Требования к «входным» знаниям, умениям, навыкам студента, необходимым при освоении данной дисциплины и приобретенным в результате освоения предшествующих дисциплин:

Дисциплина	Требования
------------	------------

Физические основы электроники	<p>Знает: Принцип действия диодов, транзисторов, тиристоров, интегральных микросхем, их характеристики и параметры; основы расчета простейших схем силовых преобразователей и аналоговых электронных усилителей</p> <p>Умеет: Использовать методы анализа линейных и нелинейных электрических цепей для расчета простейших схем силовых преобразователей на основе полупроводниковых приборов. Выбирать элементы электронных схем для решения поставленной задачи; анализировать и описывать физические процессы, протекающие в полупроводниковых приборах. Имеет практический опыт: Моделирования простейших схем силовых преобразователей и аналоговых электронных усилителей. Экспериментального исследования характеристик и правильного выбора полупроводниковых приборов; способами управления электронными устройствами.</p>
Проектирование электрических сетей	<p>Знает: Методы расчета установившихся и переходных режимов электрических сетей</p> <p>Умеет: Рассчитывать режимы электрической сети с применением ЭВМ</p> <p>Имеет практический опыт: Алгоритмизации решения математических задач, связанных с проектированием электрических сетей</p>
Электротехнологические промышленные установки	<p>Знает: Принципы и режимы работы электротехнологических промышленных установок, их влияние на систему электроснабжения и друг на друга</p> <p>Умеет: Выполнять имитационное моделирование и расчеты систем электроснабжения для электротехнологических промышленных установок</p> <p>Имеет практический опыт:</p>
Электрические станции и подстанции	<p>Знает: Назначение и устройство обслуживаемого оборудования, схемы первичных соединений, сети собственных нужд, оперативного тока и электромагнитной блокировки, Нормативные документы, определяющие требования к выбору электрических схем электроэнергетических объектов, - "ПУЭ", "НТП подстанций напряжением 35-750 кВ.", "Схемы принципиальные электрические распределительных устройств подстанций 35-750 кВ.", Параметры основного электротехнического оборудования электроэнергетики: синхронных генераторов, силовых трансформаторов, коммутационных аппаратов, измерительных трансформаторов тока и напряжения</p> <p>Умеет: Пользоваться нормативными документами и методиками проектирования электроэнергетических объектов, Находить и определять параметры высоковольтного электрооборудования по справочным, каталожным, нормативным и др.</p>

	<p>документам Имеет практический опыт: Работы с нормативно-техническими документами, Выбора основного высоковольтного электрооборудования и расчета его параметров</p>
<p>Электроэнергетические системы и сети</p>	<p>Знает: Физико-математический аппарат для моделирования режимов работы электрической сети. Методы расчета звена электропередачи. Методы проведения экспериментов для оценки режимов работы электрической сети, Об основных научно-технических проблемах и перспективах развития электроэнергетических систем и сетей. О способах и средствах транспорта электрической энергии. Об общих закономерностях физических процессов в электроэнергетических системах. О конструктивном выполнении высоковольтных линий электропередачи Умеет: Применять основы теории передачи и распределения электрической энергии при решении задач эксплуатации, правила устройства электроустановок при эксплуатации электрических сетей, методы анализа параметров режима электрической сети. Обработать результаты измерений и экспериментов, Применять основы теории передачи и распределения электрической энергии при решении задач проектирования, правила устройства электроустановок при проектировании электрических сетей, общепринятые методы расчёта установившихся режимов в электроэнергетических системах Имеет практический опыт: Экспериментального исследования режимов работы элементов электрической сети и анализа условий и параметров их работы, Расчёта режимов электроэнергетических систем общеизвестными методами</p>
<p>Электропитающие сети систем электроснабжения</p>	<p>Знает: Методы расчета режимов работы и проектирования элементов электропитающих сетей систем электроснабжения Умеет: Проводить технико-экономическое обоснование, выбирать оптимальные конфигурации и выполнять расчеты режимов электропитающих сетей систем электроснабжения Имеет практический опыт: Применения программных продуктов для выполнения расчетов режимов электропитающих сетей систем электроснабжения</p>
<p>Электрический привод</p>	<p>Знает: Назначение, элементную базу, характеристики и регулировочные свойства электроприводов с двигателями постоянного и переменного тока, Математическое описание, схемы включения, основные параметры и элементы проектирования электроприводов Умеет: Применять, эксплуатировать и производить выбор электрических аппаратов,</p>

	<p>машин, электрического привода; проводить типовые лабораторные испытания электрических приводов; анализировать параметры и требования источников питания, а также характеристики нагрузки, как основы технического задания для проектирования электроприводов и их компонентов, Использовать приближенные методы расчета и выбора основных элементов электрических приводов; разрабатывать и анализировать простые модели электроприводов и их элементов Имеет практический опыт: Проведения стандартных испытаний электроэнергетического и электротехнического оборудования и систем; навыками анализа простых моделей электроприводов, Расчета, проектирования и конструирования электроэнергетического и электротехнического оборудования и систем</p>
<p>Электрические машины</p>	<p>Знает: Виды электрических машин и их основные характеристики; эксплуатационные требования к различным видам электрических машин; инструментарий для измерения и контроля основных параметров технологического процесса; показатели качества технологического процесса и методы их определения, Теоретические предпосылки проектирования электрических машин и методы их расчета, Способы обеспечения требуемых выходных характеристик электрических машин Умеет: Контролировать правильность получаемых данных и выводов; применять и производить выбор электроэнергетического и электротехнического оборудования: электрических машин; интерпретировать экспериментальные данные и сопоставлять их с теоретическими положениями, Решать вопросы проектирования электрических машин различной мощности, различных видов и различного назначения, Сформулировать требования к параметрам и выходным характеристикам электрических машин с учетом работы их в конкретных электротехнологических установках Имеет практический опыт: Использования современных технических средства в профессиональной области; опытом работы с приборами и установками для экспериментальных исследований; опытом экспериментальных исследований режимов работы технических устройств и объектов электроэнергетики и электротехники, Работы с технической и справочной литературой; навыками работы в прикладных пакетах MathCAD, MATLAB, Simulink, Практического применения стандартных методик расчёта выходных параметров электрических машин различного типа исполнения</p>

Электрические и электронные аппараты	Знает: Основные характеристики аппаратов, которые применяются в современной электроэнергетике. Умеет: Выбирать основные типы электрических аппаратов для коммутации и защиты электрических цепей объектов профессиональной деятельности. Имеет практический опыт: Экспериментального исследования электрических аппаратов.
Переходные процессы в системах электроснабжения	Знает: Основные характеристики и параметры электрооборудования систем электроснабжения, Методы расчета переходных режимов в системах электроснабжения Умеет: Выполнять расчеты токов коротких замыканий и оценку устойчивости систем электроснабжения, Выбирать оборудование систем электроснабжения с учетом переходных режимов Имеет практический опыт:
Электрооборудование и электроприемники объектов электроснабжения	Знает: Характеристики и свойства электроприемников и электрооборудования объектов электроснабжения Умеет: Обеспечивать оптимальные режимы работы и проводить своевременное обслуживание электрооборудования и электроприемников Имеет практический опыт:
Общая энергетика	Знает: Методы и средства для получения информации об электростанциях различных видов, принципах работы и устройства энергетических установок, основных видах энергетических ресурсов Умеет: Выполнять расчет и анализ основных параметров электростанций Имеет практический опыт: Расчёта основных характеристик и показателей работы различных электростанций, навыками использования источников информации по дисциплине и компьютера как средства работы с ней
Электроснабжение	Знает: Основные принципы построения электрических сетей систем электроснабжения, типовые схемы и приоритетные области их использования, достоинства и недостатки типовых схем, Основные источники информации по направлению профессиональной деятельности Умеет: Пользоваться при эксплуатации СЭС справочной литературой и нормативными материалами, Анализировать и систематизировать информацию, извлечённую из различных источников, необходимую для решения конкретных задач в области проектирования систем электроснабжения с учётом требований нормативных документов Имеет практический опыт: Составления схем замещения СЭС и определения параметров их элементов, Проведения простейших расчётов, связанных с проектированием систем электроснабжения

Надежность электроснабжения	Знает: Методы расчета надежности систем электроснабжения Умеет: Проводить расчет надежности систем электроснабжения и учитывать надежность при технико-экономическом сравнении вариантов Имеет практический опыт:
Производственная практика, эксплуатационная практика (6 семестр)	Знает: Методики проведения противоаварийных и противопожарных тренировок, Порядок организации работ на высоте и такелажных работ с применением подъемных сооружений, Требования охраны труда при работе на высоте, Порядок оформления документов на производство работ в действующих электроустановках, Требования нормативных документов по безопасному ведению работ в действующих электроустановках Умеет: Идентифицировать несоответствия и нарушения ПТЭ ЭП, ТОТ ЭЭ, правил промышленной и пожарной безопасности при организации и проведении работ на электрических подстанциях, федеральных норм и правил в области промышленной и пожарной безопасности, Оформлять документы на производство работ в действующих электроустановках, Составлять технологические карты ремонта, графики планово-предупредительных ремонтов оборудования систем электроснабжения Имеет практический опыт: Оформление, выдача нарядов-допусков и распоряжений на проведение работ на оборудовании согласно действующей нормативно-технической документации; допуск работников, в том числе подрядных организаций к работе, надзор за их работой, Проведение инструктажей (первичных, повторных, внеплановых, целевых) подчиненных работников подразделения электроснабжения металлургического производства и работников подрядных организаций
Учебная практика, ознакомительная практика (2 семестр)	Знает: Основные характеристики и конструктивное исполнение оборудования и элементов систем электроснабжения Умеет: Взаимодействовать с другими членами команды для достижения поставленной задачи, Читать электрические схемы систем электроснабжения Имеет практический опыт:

#### 4. Объём и виды учебной работы

Общая трудоемкость дисциплины составляет 3 з.е., 108 ч., 54,25 ч. контактной работы

Вид учебной работы	Всего часов	Распределение по семестрам в часах
--------------------	-------------	------------------------------------



		Номер семестра
		7
Общая трудоёмкость дисциплины	108	108
<i>Аудиторные занятия:</i>	48	48
Лекции (Л)	24	24
Практические занятия, семинары и (или) другие виды аудиторных занятий (ПЗ)	0	0
Лабораторные работы (ЛР)	24	24
<i>Самостоятельная работа (СРС)</i>	53,75	53,75
Подготовка к коллоквиумам и лабораторным работам, оформление отчётов	45	45
Подготовка к зачёту	8,75	8,75
Консультации и промежуточная аттестация	6,25	6,25
Вид контроля (зачет, диф.зачет, экзамен)	-	зачет

## 5. Содержание дисциплины

№ раздела	Наименование разделов дисциплины	Объем аудиторных занятий по видам в часах			
		Всего	Л	ПЗ	ЛР
1	Введение. Предмет, задачи и общая структура курса	2	2	0	0
2	Внешняя изоляция, её основные свойства и характеристики	26	10	0	16
3	Источники высоких напряжений и измерения на высоких напряжениях	4	0	0	4
4	Внутренняя изоляция	4	4	0	0
5	Защитные аппараты и устройства от перенапряжений. Координация изоляции	4	4	0	0
6	Молния как источник грозовых перенапряжений. Защита от прямых ударов молнии	8	4	0	4

### 5.1. Лекции

№ лекции	№ раздела	Наименование или краткое содержание лекционного занятия	Кол-во часов
1	1	Предмет и задачи дисциплины. Роль высоких напряжений в электроэнергетике. Внешняя и внутренняя изоляции, их характерные особенности. Рабочие напряжения и перенапряжения. Причины появления перенапряжений на изоляции. Общее представление об уровнях изоляции и координации изоляции электрооборудования.	2
2, 3	2	Атмосферный воздух как диэлектрик. Электрический разряд в газе. Вольт-амперная характеристика газового промежутка в однородном поле и понятие самостоятельности разряда. Формы самостоятельного газового разряда. Развитие разряда в воздушных промежутках с однородным полем. Лавина электронов и условие самостоятельности разряда. Закон Пашена. Элементы стримерной теории разряда.	4
4	2	Понятие неоднородного электрического поля и особенности развития разряда в промежутках с таким полем. Эффект полярности. Особенности разряда в длинных воздушных промежутках.	2
5	2	Разряды в воздушных промежутках при импульсных напряжениях. Время разряда и его составляющие. Вольт-секундная характеристика изоляции.	2

		Полный (стандартный) и срезанный грозозащитные испытательные импульсы.	
6	2	Разряд в воздухе вдоль поверхности твёрдого диэлектрика. Понятие скользящего разряда. Способы повышения разрядного напряжения вдоль поверхности изолятора. Влияние загрязнения и увлажнения поверхности изолятора на развитие разряда.	2
7	4	Общие свойства внутренней изоляции и её разновидности. Вольт-временная зависимость внутренней изоляции.	2
8	4	Длительная электрическая прочность внутренней изоляции. Частичные разряды. Регулирование электрических полей во внутренней изоляции.	2
9	5	Общий принцип действия защитных устройств от перенапряжений. Координация изоляции. Разновидности защитных аппаратов. Длинно-искровые разрядники (РДИ) и изоляторы-разрядники мультикамерные (ИРМ): устройство и принцип действия, область применения.	2
10	5	Вентильные разрядники (РВ): устройство, принцип действия, основные характеристики, область применения. Ограничители перенапряжений нелинейные (ОПН): устройство, принцип действия, основные характеристики, область применения. места размещения, особенности выбора..	2
11	6	Молния как источник грозозащитных перенапряжений: формирование и развитие молнии; параметры тока молнии; характеристики грозозащитной активности; перенапряжения при прямом попадании молнии в объект.	2
12	6	Защита от прямых ударов молнии: молниеотводы, их устройство и принцип действия; зоны защиты молниеотводов; рациональное размещение молниеотводов на подстанции. Активная молниезащита.	2

## 5.2. Практические занятия, семинары

Не предусмотрены

## 5.3. Лабораторные работы

№ занятия	№ раздела	Наименование или краткое содержание лабораторной работы	Кол-во часов
1, 2, 3	2	Исследование электрической прочности воздушного промежутка при длительном воздействии напряжения	6
4, 5	2	Электрические разряды по поверхности твёрдого диэлектрика	4
6, 7	2	Исследование распределения напряжения по гирлянде изоляторов	4
8	2	Импульсная прочность изоляции	2
9, 10	3	Устройство и работа генератора импульсных напряжений и измерение разрядных напряжений с помощью шаровых разрядников	4
11, 12	6	Молниезащита ОРУ подстанции от прямых ударов молнии	4

## 5.4. Самостоятельная работа студента

Выполнение СРС			
Подвид СРС	Список литературы (с указанием разделов, глав, страниц) / ссылка на ресурс	Семестр	Кол-во часов
Подготовка к коллоквиумам и лабораторным работам, оформление отчётов	Работа 1 (занятия 1, 2, 3): [1, пп. 5.1-5.12], [2, гл. 1, 4-6], [1 эл., пп. 1.1-1.4, 1.8], [2 эл., стр. 5-18]. Работа 2 (занятия 4, 5) : [1, п. 6.1.7], [2, гл. 7], [1 эл., пп. 1.11, 1.12], [2	7	45

	эл., стр. 18-29]. Работа 3 (занятия 6, 7) : [2, гл. 9.1], [1 эл., п. 1.12], [2 эл., стр. 29-35]. Работы 4 и 5 (занятия 8, 9, 10): [1, п. 2.3], [2, гл. 6, 25], [1 эл., пп. 1.7-1.9, 5.3, 6.3, 6.4], [2 эл., стр. 35-49, 65-74]. Работа 6 (занятия 11, 12): [2, гл. 23, 24], [2 эл., стр. 54-63, 75-82] .		
Подготовка к зачёту	[1, 2, 1 эл., 2 эл.], периодическая литература, интернет	7	8,75

## 6. Фонд оценочных средств для проведения текущего контроля успеваемости, промежуточной аттестации

Контроль качества освоения образовательной программы осуществляется в соответствии с Положением о балльно-рейтинговой системе оценивания результатов учебной деятельности обучающихся.

### 6.1. Контрольные мероприятия (КМ)

№ КМ	Се-мestr	Вид контроля	Название контрольного мероприятия	Вес	Макс. балл	Порядок начисления баллов	Учи-тыва-ется в ПА
1	7	Текущий контроль	Коллоквиум 1	0,139	11	<p>Процедура проведения и оценивания. Коллоквиум проводится в форме беседы для проверки знания теории. На подготовку ответа студенту предоставляется время до 20 минут.</p> <p>Критерии оценивания. 10–11 баллов (отлично): полный ответ на поставленный вопрос, материал логично изложен, выводы обоснованы; на уточняющие вопросы даны правильные ответы.</p> <p>8–9 баллов (хорошо): правильный ответ на вопрос, но допущены отдельные не-принципиальные неточности; на уточняющие и дополнительные вопросы даны правильные, но нечёткие ответы.</p> <p>6–7 баллов (удовлетворительно): частичные знания, ошибки и неточности при ответе, отсутствует логика в изложении материал, при этом хотя бы часть материала раскрыта без принципиальных ошибок.</p> <p>Неудовлетворительно (0 баллов): не дан или ошибочен ответ на заданный вопрос; не смог ответить на дополнительные и уточняющие вопросы</p>	зачет
2	7	Текущий контроль	Выполнение лабораторной работы №1 и	0,051	4	<p>Процедура проведения и оценивания. Контролируются соблюдение правил техники безопасности и методики</p>	зачет

			защита отчёта		<p>проведения экспериментов, оценивается правдоподобность полученных результатов, подписывает протокол испытаний.</p> <p>Отчёт может оформляться один на бригаду, но защита осуществляется индивидуально. Отчет должен быть оформлен согласно требованиям стандарта ЮУрГУ и включать: титульный лист, цель работы, схему электроустановки, чертежи и/или эскизы испытуемого оборудования, протокол испытаний; таблицы и графики с экспериментальными и расчетными данными, краткие выводы по полученным результатам.</p> <p>При защите отчёта проверяется: правильность его оформления; соответствие между представленными данными и протоколом испытаний; способность студентов анализировать полученные результаты и делать краткие выводы.</p> <p>Критерии оценивания. 3–4 балла (зачтено): правильно выполненная лабораторная работа (1 б.) и грамотно составленный отчет (1 б.); в ходе защиты показано умение оценивать полученные результаты на соответствие с теорией и их правдоподобность (1 б.), способность анализировать и объяснять полученные результаты (1 б.).</p> <p>Отчет должен быть оформлен согласно требованиям стандарта ЮУрГУ и включать: титульный лист, цель работы, схему электроустановки, чертежи и/или эскизы испытуемого оборудования, протокол испытаний; таблицы и графики с экспериментальными и расчетными данными, краткие выводы по полученным результатам.</p> <p>Не зачтено (2 балла и менее): неправильно оформленный отчет; отсутствие протокола испытаний; отсутствие выводов; непонимание смысла исследованных явлений и процессов; неспособность объяснить полученные результаты.</p>		
3	7	Текущий контроль	Коллоквиум 2	0,139	11	<p>Процедура проведения и оценивания. Коллоквиум проводится в форме беседы для проверки знания теории. На подготовку ответа студенту предоставляется время до 20 минут.</p> <p>Критерии оценивания. 10–11 баллов (отлично): полный ответ на</p>	зачет

					<p>поставленный вопрос, материал логично изложен, выводы обоснованы; на уточняющие вопросы даны правильные ответы.</p> <p>8–9 баллов (хорошо): правильный ответ на вопрос, но допущены отдельные не-принципиальные неточности; на уточняющие и дополнительные вопросы даны правильные, но нечёткие ответы.</p> <p>6–7 баллов (удовлетворительно): частичные знания, ошибки и неточности при ответе, отсутствует логика в изложении материал, при этом хотя бы часть материала раскрыта без принципиальных ошибок.</p> <p>Неудовлетворительно (0 баллов): не дан или ошибочен ответ на заданный вопрос; не смог ответить на дополнительные и уточняющие вопросы</p> <p>1</p>		
4	7	Текущий контроль	Выполнение лабораторной работы №2 и защита отчёта	0,051	4	<p>Процедура проведения и оценивания. Контролируются соблюдение правил техники безопасности и методики проведения экспериментов, оценивается правдоподобность полученных результатов, подписывает протокол испытаний.</p> <p>Отчёт может оформляться один на бригаду, но защита осуществляется индивидуально.</p> <p>При защите отчёта проверяется: правильность его оформления; соответствие между представленными данными и протоколом испытаний; способность студентов анализировать полученные результаты и делать краткие выводы.</p> <p>Критерии оценивания. 3–4 балла (зачтено): правильно выполненная лабораторная работа (1 б.) и грамотно составленный отчет (1 б.); в ходе защиты показано умение оценивать полученные результаты на соответствие с теорией и их правдоподобность (1 б.), способность анализировать и объяснять полученные результаты (1 б.).</p> <p>Отчет должен быть оформлен согласно требованиям стандарта ЮУрГУ и включать: титульный лист, цель работы, схему электроустановки, чертежи и/или эскизы испытуемого оборудования, протокол испытаний; таблицы и графики с экспериментальными и расчетными данными, краткие выводы по полученным результатам.</p> <p>Не зачтено (2 балла и менее):</p>	зачет

						неправильно оформленный отчет; отсутствие протокола испытаний; отсутствие выводов; непонимание смысла исследованных явлений и процессов; неспособность объяснить полученные результаты.	
5	7	Текущий контроль	Коллоквиум 3	0,139	11	<p>Процедура проведения и оценивания. Коллоквиум проводится в форме беседы для проверки знания теории. На подготовку ответа студенту предоставляется время до 20 минут.</p> <p>Критерии оценивания. 10–11 баллов (отлично): полный ответ на поставленный вопрос, материал логично изложен, выводы обоснованы; на уточняющие вопросы даны правильные ответы.</p> <p>8–9 баллов (хорошо): правильный ответ на вопрос, но допущены отдельные не-принципиальные неточности; на уточняющие и дополнительные вопросы даны правильные, но нечёткие ответы.</p> <p>6–7 баллов (удовлетворительно): частичные знания, ошибки и неточности при ответе, отсутствует логика в изложении материал, при этом хотя бы часть материала раскрыта без принципиальных ошибок.</p> <p>Неудовлетворительно (0 баллов): не дан или ошибочен ответ на заданный вопрос; не смог ответить на дополнительные и уточняющие вопросы</p> <p>1</p>	зачет
6	7	Текущий контроль	Выполнение лабораторной работы №3 и защита отчёта	0,051	4	<p>Процедура проведения и оценивания. Контролируются соблюдение правил техники безопасности и методики проведения экспериментов, оценивается правдоподобность полученных результатов, подписывает протокол испытаний.</p> <p>Отчёт может оформляться один на бригаду, но защита осуществляется индивидуально.</p> <p>При защите отчёта проверяется: правильность его оформления; соответствие между представленными данными и протоколом испытаний; способность студентов анализировать полученные результаты и делать краткие выводы.</p> <p>Критерии оценивания. 3–4 балла (зачтено): правильно выполненная лабораторная работа (1 б.) и грамотно составленный отчет (1 б.); в ходе защиты показано умение оценивать</p>	зачет

						<p>полученные результаты на соответствие с теорией и их правдоподобность (1 б.), способность анализировать и объяснять полученные результаты (1 б.).</p> <p>Отчет должен быть оформлен согласно требованиям стандарта ЮУрГУ и включать: титульный лист, цель работы, схему электроустановки, чертежи и/или эскизы испытуемого оборудования, протокол испытаний; таблицы и графики с экспериментальными и расчетными данными, краткие выводы по полученным результатам.</p> <p>Не зачтено (2 балла и менее): неправильно оформленный отчет; отсутствие протокола испытаний; отсутствие выводов; непонимание смысла исследованных явлений и процессов; неспособность объяснить полученные результаты.</p>	
7	7	Текущий контроль	Коллоквиум 4	0,139	11	<p>Процедура проведения и оценивания. Коллоквиум проводится в форме беседы для проверки знания теории. На подготовку ответа студенту предоставляется время до 20 минут.</p> <p>Критерии оценивания. 10–11 баллов (отлично): полный ответ на поставленный вопрос, материал логично изложен, выводы обоснованы; на уточняющие вопросы даны правильные ответы.</p> <p>8–9 баллов (хорошо): правильный ответ на вопрос, но допущены отдельные не-принципиальные неточности; на уточняющие и дополнительные вопросы даны правильные, но нечеткие ответы.</p> <p>6–7 баллов (удовлетворительно): частичные знания, ошибки и неточности при ответе, отсутствует логика в изложении материала, при этом хотя бы часть материала раскрыта без принципиальных ошибок.</p> <p>Неудовлетворительно (0 баллов): не дан или ошибочен ответ на заданный вопрос; не смог ответить на дополнительные и уточняющие вопросы</p>	зачет
8	7	Текущий контроль	Выполнение лабораторной работы №4 и защита отчёта	0,051	4	<p>Процедура проведения и оценивания. Контролируются соблюдение правил техники безопасности и методики проведения экспериментов, оценивается правдоподобность полученных результатов, подписывает протокол испытаний.</p> <p>Отчёт может оформляться один на бригаду, но защита осуществляется</p>	зачет

					<p>индивидуально.</p> <p>При защите отчёта проверяется: правильность его оформления; соответствие между представленными данными и протоколом испытаний; способность студентов анализировать полученные результаты и делать краткие выводы.</p> <p>Критерии оценивания. 3–4 балла (зачтено): правильно выполненная лабораторная работа (1 б.) и грамотно составленный отчет (1 б.); в ходе защиты показано умение оценивать полученные результаты на соответствие с теорией и их правдоподобность (1 б.), способность анализировать и объяснять полученные результаты (1 б.).</p> <p>Отчет должен быть оформлен согласно требованиям стандарта ЮУрГУ и включать: титульный лист, цель работы, схему электроустановки, чертежи и/или эскизы испытуемого оборудования, протокол испытаний; таблицы и графики с экспериментальными и расчетными данными, краткие выводы по полученным результатам.</p> <p>Не зачтено (2 балла и менее): неправильно оформленный отчет; отсутствие протокола испытаний; отсутствие выводов; непонимание смысла исследованных явлений и процессов; неспособность объяснить полученные результаты.</p>	
9	7	Текущий контроль	Тест	0,127	<p>Тест проводится в системе "Электронный ЮУрГУ" в режиме online.</p> <p>Тест содержит 10 вопросов, за каждый правильный ответ начисляется 1 балл. Возможны две попытки с ограничением по времени. Зачитывается последняя попытка.</p>	зачет
10	7	Бонус	Составление конспекта лекций и посещаемость	-	<p>Бонус - поощрение студента за усердие в изучении дисциплины. Выставляется в виде добавки в % к текущему рейтингу.</p> <p>5 % - студент присутствовал на ВСЕХ лекциях (8 пар, 16 учебных часов) и предоставил свой полный конспект.</p> <p>2,5 % - студент пропустил одну лекцию и предоставил свой полный конспект.</p> <p>Поощрение в виде БОНУСА может также выставляться за участие в ПРОФИЛЬНЫХ олимпиадах, конференциях, конкурсах, выполнения</p>	зачет



						НИР, написания научной статьи и т. п. (до 10 %).	
11	7	Текущий контроль	Реферат (факультативно)	0,114	9	<p>Реферат является НЕОБЯЗАТЕЛЬНЫМ мероприятием и выполняется студентом, если он хочет повысить свой текущий рейтинг.</p> <p>Процедура проведения и оценивания. Оформленный реферат проверяется преподавателем и при необходимости дорабатывается.</p> <p>Критерии оценивания. 6–9 баллов (зачтено): материал реферата соответствует заявленной теме; оформление соответствует требованиям стандарта ЮУрГУ; сформулирована цель и/или задачи реферата; ссылки на источники правильно оформлены; во введении обоснована актуальность выбранной темы, кратко освещена история вопроса и используемая литература; в основной части раскрыта тема реферата, изложение было ясным и точным, представленные рассуждения аргументированы; в заключении представлены основные выводы в сжатой форме; объем – 15...30 страниц. Не зачтено (0 баллов): материал реферата не соответствует теме; оформление не соответствует требованиям стандарта ЮУрГУ; недостаточный объём; отсутствуют выводы по разделам основной части.</p>	зачет
12	7	Промежуточная аттестация	Зачёт	-	20	<p>НЕ является ОБЯЗАТЕЛЬНЫМ мероприятием, если рейтинг, набранный студентом за текущие контрольные мероприятия, оказался не менее 60 % (что, согласно нормативам БРС, достаточно для получения зачёта).</p> <p>Процедура проведения. Устная беседа. Билет включает два теоретических вопроса (один из вопросов может быть качественной задачей), на подготовку даётся не менее 15 минут. Максимальная оценка ответа по каждому из вопросов – 10 баллов.</p> <p>Критерии оценивания. Максимальная оценка ответа по каждому из вопросов – 10 баллов. 9–10 баллов (отлично): исчерпывающий и правильный ответ на поставленный вопрос, материал логично структурирован и изложен, выводы</p>	зачет

					<p>обоснованы; на уточняющие вопросы даны полные ответы.</p> <p>8 баллов (хорошо): правильный ответ на вопрос с соблюдением логики изложения материала, но допущены отдельные непринципиальные неточности; на уточняющие и дополнительные вопросы даны правильные, но нечёткие ответы.</p> <p>7–6 баллов (удовлетворительно): частичные знания, ошибки и неточности при ответе на вопрос, неумение логически выстроить материал ответа, при этом хотя бы часть материала раскрыта без принципиальных ошибок.</p> <p>Неудовлетворительно (менее 6 баллов): не дан или неверен ответ на поставленный вопрос; не даны правильные ответы на дополнительные и уточняющие вопросы</p>	
--	--	--	--	--	---	--

## 6.2. Процедура проведения, критерии оценивания

Вид промежуточной аттестации	Процедура проведения	Критерии оценивания
зачет	<p>Устная беседа. Билет включает два теоретических вопроса (один из вопросов может быть качественной задачей), на подготовку даётся не менее 15 минут. Максимальная оценка ответа по каждому из вопросов – 10 баллов. 9–10 баллов (отлично): исчерпывающий и правильный ответ на поставленный вопрос, материал логично структурирован и изложен, выводы обоснованы; на уточняющие вопросы даны полные ответы. 8 баллов (хорошо): правильный ответ на вопрос с соблюдением логики изложения материала, но допущены отдельные непринципиальные неточности; на уточняющие и дополнительные вопросы даны правильные, но нечёткие ответы. 7–6 баллов (удовлетворительно): частичные знания, ошибки и неточности при ответе на вопрос, неумение логически выстроить материал ответа, при этом хотя бы часть материала раскрыта без принципиальных ошибок.</p> <p>Неудовлетворительно (0 баллов): не дан или неверен ответ на поставленный вопрос; не даны правильные ответы на дополнительные и уточняющие вопросы</p>	<p>В соответствии с пп. 2.5, 2.6 Положения</p>

## 6.3. Паспорт фонда оценочных средств

Компетенции	Результаты обучения	№ КМ												
		1	2	3	4	5	6	7	8	9	10	11	12	
ПК-1	Знает: Основные электрофизические процессы, происходящие в изоляционных конструкциях при воздействии высоких напряжений. Особенности внешней и внутренней изоляции высоковольтных электроустановок	+		+		+		+		++		+		+
ПК-1	Умеет: Анализировать влияние различных факторов на электрическую прочность и устройство изоляционных	+	+	+	+	+	+	+	+	+				+

	конструкций																			
ПК-1	Имеет практический опыт: Выбора и рационального исполнения изоляции электроустановок	+	+	+	+															
ПК-2	Знает: Виды воздействующих на изоляцию при эксплуатации напряжений и перенапряжений и основные способы и средства защиты от них	+	+	+	+	++	+	+												
ПК-2	Умеет: Проводить измерения высокого напряжения. Применять защитные средства при работе на высоковольтных электроустановках	+	+	+	+	+														+
ПК-2	Имеет практический опыт: Проведения высоковольтных испытаний	+	+	+	+															

Типовые контрольные задания по каждому мероприятию находятся в приложениях.

## 7. Учебно-методическое и информационное обеспечение дисциплины

### Печатная учебно-методическая документация

#### а) основная литература:

1. Куффель, Е. Техника и электрофизика высоких напряжений [Текст] учеб.- справ. руководство Е. Куффель, В. Цаенгль, Дж. Куффель ; пер. с англ. С. М. Смольского ; под ред. И. П. Кужекина. - Долгопрудный: Интеллект, 2011. - 517 с. ил., табл. 25 см
2. Базуткин, В. В. Техника высоких напряжений. Изоляция и перенапряжения в электрических системах Учебник Под общ. ред. Ларионова В. П. - 3-е изд., перераб. и доп. - М.: Энергоатомиздат, 1986. - 464 с. ил.

#### б) дополнительная литература:

Не предусмотрена

#### в) отечественные и зарубежные журналы по дисциплине, имеющиеся в библиотеке:

1. "Электричество"
2. "Электротехника"
3. "Энергетик"
4. "Энергетика за рубежом"
5. "Электрические станции"
6. Новости электротехники

#### г) методические указания для студентов по освоению дисциплины:

1. Программный модуль FlashProt для рационального размещения и расчёта зоны защиты молниеотводов на подстанции
2. Техника высоких напряжений: Программа и методические указания / составитель Ю.В. Коровин. – Челябинск, ЮУрГУ, 2019. – 24 с.
3. Список вопросов для зачёта по ТВН

#### из них: учебно-методическое обеспечение самостоятельной работы студента:

1. Программный модуль FlashProt для рационального размещения и расчёта зоны защиты молниеотводов на подстанции
2. Техника высоких напряжений: Программа и методические указания / составитель Ю.В. Коровин. – Челябинск, ЮУрГУ, 2019. – 24 с.

### 3. Список вопросов для зачёта по ТВН

#### Электронная учебно-методическая документация

№	Вид литературы	Наименование ресурса в электронной форме	Библиографическое описание
1	Основная литература	Электронно-библиотечная система издательства Лань	Бочаров, Ю.Н. Техника высоких напряжений. [Электронный ресурс] / Ю.Н. Бочаров, С.М. Дудкин, В.В. Титков. — Электрон. дан. — СПб. : СПбГПУ, 2013. — 265 с. — Режим доступа: <a href="http://e.lanbook.com/book/50601">http://e.lanbook.com/book/50601</a>
2	Основная литература	Электронный каталог ЮУрГУ	Гольдштейн, М.Е. Техника высоких напряжений: учебное пособие к лабораторным работам / М.Е. Гольдштейн, Ю.В. Коровин, А.В. Прокудин. - Челябинск: Издательский центр ЮУрГУ, 2014.-90 с. Режим доступа: <a href="http://www.lib.susu.ac.ru/ftd?base=SUSU_METHOD&amp;key=000548365">http://www.lib.susu.ac.ru/ftd?base=SUSU_METHOD&amp;key=000548365</a>

Перечень используемого программного обеспечения:

1. Microsoft-Office(бессрочно)
2. PTC-MathCAD(бессрочно)
3. Microsoft-Visio(бессрочно)

Перечень используемых профессиональных баз данных и информационных справочных систем:

Нет

#### 8. Материально-техническое обеспечение дисциплины

Вид занятий	№ ауд.	Основное оборудование, стенды, макеты, компьютерная техника, предустановленное программное обеспечение, используемое для различных видов занятий
Лекции		Мультимедийное оборудование и компьютер
Лабораторные занятия	141а (1)	Лабораторные стенды и макеты