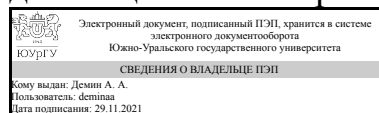


# ЮЖНО-УРАЛЬСКИЙ ГОСУДАРСТВЕННЫЙ УНИВЕРСИТЕТ

УТВЕРЖДАЮ:  
Директор института  
Институт открытого и  
дистанционного образования



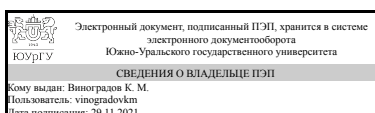
А. А. Демин

## РАБОЧАЯ ПРОГРАММА

дисциплины 1.О.12.03 Компьютерная графика  
для направления 13.03.02 Электроэнергетика и электротехника  
уровень Бакалавриат  
форма обучения заочная  
кафедра-разработчик Техника, технологии и строительство

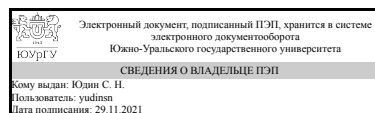
Рабочая программа составлена в соответствии с ФГОС ВО по направлению подготовки 13.03.02 Электроэнергетика и электротехника, утверждённым приказом Минобрнауки от 28.02.2018 № 144

Зав.кафедрой разработчика,  
к.техн.н., доц.



К. М. Виноградов

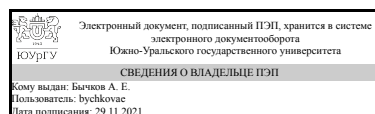
Разработчик программы,  
старший преподаватель (-)



С. Н. Юдин

СОГЛАСОВАНО

Руководитель направления  
к.техн.н.



А. Е. Бычков

## 1. Цели и задачи дисциплины

Целью курса является закрепление и приумножение знаний вопросов геометрии, развитие пространственного мышления; приобретение необходимых знаний и навыков для выполнения графических работ по техническим дисциплинам на старших курсах обучения; подготовка к конструкторской и инженерной деятельности; обучение методам конструкторско-технологической подготовки производства, 3D и 2D моделированию с использованием новейших технологий параметризации (КОМПАС 3D), ассоциативных сборок, диалогового управления проектами и специальным инструментам. Кроме того, целью преподавания дисциплины является ознакомление студентов с российскими национальными и международными стандартами в области проектирования. Задачи изучения дисциплины: Освоение теории образования чертежа и его основных свойств. Изучение методов и способов графического решения задач геометрического характера. Изучение стандартов ЕСКД, регламентирующих выполнение современных чертежей. Полноценная подготовка студента в области применения систем компьютерного моделирования для задач связанных с конструированием и проектированием деталей и узлов в машиностроении.

## Краткое содержание дисциплины

Основы программы Компас-График. Привязки. Простановка размеров. Построение фасок. Команды: симметрия, копирование, усечение. Редактирование. Обозначения. Ввод и редактирование текста, редактирование размеров. Трёхмерное проектирование в компас 3D. Создание тел вращения.

## 2. Компетенции обучающегося, формируемые в результате освоения дисциплины

Планируемые результаты освоения ОП ВО (компетенции)	Планируемые результаты обучения по дисциплине
ОПК-1 Способен понимать принципы работы современных информационных технологий и использовать их для решения задач профессиональной деятельности	Знает: Методы осуществления расчётов по типовым методикам, методы проектирования технологического оборудования с использованием стандартных средств автоматизации проектирования в соответствии с техническим заданием. Знать требования стандартов ЕСКД на составление и оформление типовой технической документации на чертежи деталей, сборочных единиц и элементов конструкций. Знать графические пакеты Умеет: Осуществлять расчёты по типовым методикам, проектировать технологическое оборудование с использованием стандартных средств автоматизации проектирования в соответствии с техническим заданием. Уметь составлять и оформлять типовую техническую документацию на основе использования информационных технологий, в том числе современных средств компьютерной графики, графически отображать геометрические образы изделий и объектов энергетических установок и

	<p>систем          Имеет практический опыт: Проведения расчётов по типовым методикам, проектирования технологического оборудования с использованием стандартных средств автоматизации проектирования в соответствии с техническим заданием и в соответствии с ЕСКД на основе знания графических пакетов и умения применять новые компьютерные технологии          "3D-модель - 2D-чертёж</p>
--	--

### 3. Место дисциплины в структуре ОП ВО

Перечень предшествующих дисциплин, видов работ учебного плана	Перечень последующих дисциплин, видов работ
1.О.11 Информационные технологии, 1.О.12.01 Начертательная геометрия, 1.О.12.02 Инженерная графика	Не предусмотрены

Требования к «входным» знаниям, умениям, навыкам студента, необходимым при освоении данной дисциплины и приобретенным в результате освоения предшествующих дисциплин:

Дисциплина	Требования
1.О.12.01 Начертательная геометрия	<p>Знает: Методы проецирования и построение изображений геометрических фигур технологического оборудования, его деталей и узлов с использованием средств автоматизации проектирования и в соответствии с техническим заданием Умеет: Анализировать форму предметов в натуре и по их чертежам при проведении расчётов по типовым методикам и на основе методов построения изображений геометрических фигур проектировать технологическое оборудование с использованием средств автоматизации проектирования и в соответствии с техническим заданием Имеет практический опыт: Решения метрических и позиционных задач, методами проецирования и изображения пространственных объектов при проведении расчётов по типовым методикам; на основе методов построения изображений геометрических фигур проектировать технологическое оборудование с использованием стандартных средств автоматизации проектирования и в соответствии с техническим заданием</p>
1.О.11 Информационные технологии	<p>Знает: Современные информационные информационные технологии, технику, прикладные программные средства при решении задач профессиональной деятельности технологии, Основные языки программирования и их особенности при использовании, Способы осуществления поиска, хранения, обработки и</p>

	<p>анализа информации из различных источников и баз данных, представлять ее в требуемом формате с использованием информационных, компьютерных и сетевых технологий</p> <p><b>Умеет:</b> Использовать современные информационные технологии, технику, прикладные программные средства при решении задач профессиональной деятельности, Использовать программные средства при проектировании объектов энергетической отрасли, Обработать и анализировать информацию, представлять ее в требуемом формате с использованием информационных, компьютерных и сетевых технологий</p> <p><b>Имеет практический опыт:</b> Использования современных информационных технологии, компьютерной техники и прикладных программных средств, Написания прикладных программ для цифровизации объектов профессиональной деятельности, Поиска, обработки и анализа информации из различных источников и баз данных, представления ее в требуемом формате с использованием информационных, компьютерных и сетевых технологий</p>
1.О.12.02 Инженерная графика	<p><b>Знает:</b> Правила выполнения чертежей деталей, сборочных единиц и элементов конструкций; требования стандартов Единой системы конструкторской документации (ЕСКД) и Единой системы технической документации (ЕСТД) к оформлению и составлению чертежей, методы решения инженерно-геометрических задач на чертеже</p> <p><b>Умеет:</b> Анализировать форму предметов по их чертежам, строить и читать чертежи; решать инженерно-геометрические задачи на чертеже; применять нормативные документы и государственные стандарты, необходимые для оформления чертежей и другой конструкторско-технологической документации; уметь применять ручные (карандаш и бумага) или компьютерные технологии для построения чертежей и изучения пространственных свойств геометрических объектов</p> <p><b>Имеет практический опыт:</b> Выполнения проекционных чертежей и оформления конструкторской документации в соответствии с ЕСКД, самостоятельно пользоваться учебной и справочной литературой</p>

#### 4. Объём и виды учебной работы

Общая трудоемкость дисциплины составляет 2 з.е., 72 ч., 12,25 ч. контактной работы

Вид учебной работы	Всего часов	Распределение по семестрам в часах
--------------------	-------------	------------------------------------

		Номер семестра
		3
Общая трудоёмкость дисциплины	72	72
<i>Аудиторные занятия:</i>	8	8
Лекции (Л)	0	0
Практические занятия, семинары и (или) другие виды аудиторных занятий (ПЗ)	8	8
Лабораторные работы (ЛР)	0	0
<i>Самостоятельная работа (СРС)</i>	59,75	59,75
с применением дистанционных образовательных технологий	0	
Рассмотрение тем самостоятельно	19,75	19.75
Выполнение графической работы	40	40
Консультации и промежуточная аттестация	4,25	4,25
Вид контроля (зачет, диф.зачет, экзамен)	-	диф.зачет

## 5. Содержание дисциплины

№ раздела	Наименование разделов дисциплины	Объем аудиторных занятий по видам в часах			
		Всего	Л	ПЗ	ЛР
1	Основы программы Компас-График.	1	0	1	0
2	Использование глобальных и локальных привязок.	1	0	1	0
3	Простановка размеров.	1	0	1	0
4	Построение фасок.	1	0	1	0
5	Команды: симметрия, копирование, усечение.	1	0	1	0
6	Ввод и редактирование текста, редактирование размеров.	1	0	1	0
7	Трехмерное проектирование в компас 3D.	1	0	1	0
8	Создание тел вращения.	1	0	1	0

### 5.1. Лекции

Не предусмотрены

### 5.2. Практические занятия, семинары

№ занятия	№ раздела	Наименование или краткое содержание практического занятия, семинара	Кол-во часов
1	1	Рисование в программе Компас. Варианты удаления объектов. Рисование отрезков с использованием строки параметров объектов.	1
2	2	Использование глобальных и локальных привязок.	1
3	3	Ввод линейных размеров с заданием параметров. Ввод угловых размеров. Ввод радиальных размеров.	1
4	4	Построение фасок по катету и углу. Построение фасок по двум катетам. Построение фасок с усечением объектов. Построение скруглений. Построение сопряжений с помощью команды «Скругление».	1
5	5	Полная симметрия. Частичная симметрия. Неявная симметрия. Построение зеркального изображения. Простое усечение объектов. Выравнивание объектов по границе.	1

6	6	Построение тел вращения. Непрерывный ввод объектов.	0,5
7	6	Поворот объектов путем задания угла поворота. Поворот объектов по базовой точке. Деформация объектов путем задания величины деформации. Деформация объектов путем задания базовой точки.	0,5
8	7	Ввод и редактирование текста, редактирование размеров. Ввод технологических обозначений. Ввод обозначения шероховатости поверхностей. Ввод обозначений базовых поверхностей и допусков формы и расположения поверхностей.	0,5
9	7	Ввод обозначения линий выноски. Использование линий выноски для обозначения радиусов. Использование линий выноски для обозначения сварных швов. Ввод обозначений линий выноски с редактированием ответвлений. Ввод обозначений позиций.	0,5
11	8	Трехмерное проектирование в компас 3D, основы.	0,5
12	8	Внешний вид. Принципы создания трехмерных изображений. Создание 3D детали методом выдавливания.	0,5

### 5.3. Лабораторные работы

Не предусмотрены

### 5.4. Самостоятельная работа студента

Выполнение СРС			
Подвид СРС	Список литературы (с указанием разделов, глав, страниц) / ссылка на ресурс	Семестр	Кол-во часов
Рассмотрение тем самостоятельно	Кудрявцев, Е.М. КОМПАС-3D V10. Максимально полное руководство. В 2 х томах. Т. 1. Глава 7: СОЗДАНИЕ ЛИСТОВЫХ ДЕТАЛЕЙ И ПОВЕРХНОСТЕЙ, стр. 724; Глава 8: ПОСТРОЕНИЕ ВСПОМОГАТЕЛЬНЫХ ПЛОСКОСТЕЙ И ГЕОМЕТРИЧЕСКИХ ОБЪЕКТОВ, стр. 832. <a href="http://e.lanbook.com/book/1304">/e.lanbook.com/book/1304</a>	3	19,75
Выполнение графической работы	Кудрявцев, Е.М. КОМПАС-3D V10. Максимально полное руководство. В 2 х томах. Т. 1. Глава 2: СОЗДАНИЕ ЭСКИЗА ДЛЯ ФОРМИРОВАНИЯ МОДЕЛИ ДЕТАЛИ, стр. 169; Глава 3: СОЗДАНИЕ МОДЕЛИ ДЕТАЛИ, стр. 271; Глава 4: СОЗДАНИЕ ЧЕРТЕЖА, стр. 389; Глава 5: ОФОРМЛЕНИЕ ЧЕРТЕЖА И ТЕКСТОВОГО ДОКУМЕНТА, стр. 517; Глава 6: СОЗДАНИЕ СБОРОЧНЫХ ЧЕРТЕЖЕЙ, СБОРОК И СПЕЦИФИКАЦИЙ, стр. 609; Глава 7: СОЗДАНИЕ ЛИСТОВЫХ ДЕТАЛЕЙ И ПОВЕРХНОСТЕЙ, стр. 724; Глава 8: ПОСТРОЕНИЕ ВСПОМОГАТЕЛЬНЫХ ПЛОСКОСТЕЙ И ГЕОМЕТРИЧЕСКИХ ОБЪЕКТОВ, стр. 832. <a href="http://e.lanbook.com/book/1304">/e.lanbook.com/book/1304</a>	3	40

## 6. Текущий контроль успеваемости, промежуточная аттестация

Контроль качества освоения образовательной программы осуществляется в соответствии с Положением о балльно-рейтинговой системе оценивания результатов учебной деятельности обучающихся.

### 6.1. Контрольные мероприятия (КМ)

№ КМ	Се-местр	Вид контроля	Название контрольного мероприятия	Вес	Макс. балл	Порядок начисления баллов	Учи-тыва-ется в ПА
1	3	Текущий контроль	Графическая работа №1 (Сдать деталь №1)	0,16	5	Выбран верный контур детали из индивидуального задания - 2. Указаны все конструктивные элементы детали - 2. Деталь соответствует пропорциями индивидуальному заданию - 1.	дифференцированный зачет
2	3	Текущий контроль	Графическая работа №2 (Сдать деталь №2)	0,16	5	Выбран верный контур детали из индивидуального задания - 2. Указаны все конструктивные элементы детали - 2. Деталь соответствует пропорциями индивидуальному заданию - 1.	дифференцированный зачет
3	3	Текущий контроль	Графическая работа №3 (Сдать деталь №3)	0,16	5	Выбран верный контур детали из индивидуального задания - 2. Указаны все конструктивные элементы детали - 2. Деталь соответствует пропорциями индивидуальному заданию - 1.	дифференцированный зачет
4	3	Текущий контроль	Графическая работа №4 (Сдать деталь №4)	0,16	5	Выбран верный контур детали из индивидуального задания - 2. Указаны все конструктивные элементы детали - 2. Деталь соответствует пропорциями индивидуальному заданию - 1.	дифференцированный зачет
5	3	Текущий контроль	Сдать чертеж	0,16	5	Выбран верный контур детали из индивидуального задания - 2. Указаны все конструктивные элементы детали - 2. Деталь соответствует пропорциями	дифференцированный зачет

						индивидуальному заданию - 1.	
6	3	Текущий контроль	Графическая работа №5 (Сдать сборку)	0,2	5	Правильное позиционирование деталей согласно индивидуальному заданию - 3. Указаны все конструктивные элементы сборки - 1. Сборка соответствует пропорциями индивидуальному заданию - 1.	дифференцированный зачет
7	3	Промежуточная аттестация	Итоговый тест	-	5	За каждый правильный ответ начисляется 0,5 балла	дифференцированный зачет

## 6.2. Процедура проведения, критерии оценивания

Вид промежуточной аттестации	Процедура проведения	Критерии оценивания
дифференцированный зачет	Для промежуточной аттестации студентам необходимо пройти итоговый тест	В соответствии с пп. 2.5, 2.6 Положения

## 6.3. Оценочные материалы

Компетенции	Результаты обучения	№ КМ						
		1	2	3	4	5	6	7
ОПК-1	Знает: Методы осуществления расчётов по типовым методикам, методы проектирования технологического оборудования с использованием стандартных средств автоматизации проектирования в соответствии с техническим заданием. Знать требования стандартов ЕСКД на составление и оформление типовой технической документации на чертежи деталей, сборочных единиц и элементов конструкций. Знать графические пакеты	+	+	+	+	+	+	+
ОПК-1	Умеет: Осуществлять расчёты по типовым методикам, проектировать технологическое оборудование с использованием стандартных средств автоматизации проектирования в соответствии с техническим заданием. Уметь составлять и оформлять типовую техническую документацию на основе использования информационных технологий, в том числе современных средств компьютерной графики, графически отображать геометрические образы изделий и объектов энергетических установок и систем	+	+	+	+	+	+	+
ОПК-1	Имеет практический опыт: Проведения расчётов по типовым методикам, проектирования технологического оборудования с использованием стандартных средств автоматизации проектирования в соответствии с техническим заданием и в соответствии с ЕСКД на основе знания графических пакетов и умения применять новые компьютерные технологии "3D-модель - 2D-чертёж						+	+

Фонды оценочных средств по каждому контрольному мероприятию находятся в приложениях.

## 7. Учебно-методическое и информационное обеспечение дисциплины



## Печатная учебно-методическая документация

а) основная литература:

Не предусмотрена

б) дополнительная литература:

Не предусмотрена

в) отечественные и зарубежные журналы по дисциплине, имеющиеся в библиотеке:

Не предусмотрены

г) методические указания для студентов по освоению дисциплины:

1. Компьютерная графика: методические указания /А.В. Иршин. В.Г. Некрутов – Челябинск: Изда-тельский центр ЮУрГУ, 2013. – 60с.

из них: учебно-методическое обеспечение самостоятельной работы студента:

1. Компьютерная графика: методические указания /А.В. Иршин. В.Г. Некрутов – Челябинск: Изда-тельский центр ЮУрГУ, 2013. – 60с.

## Электронная учебно-методическая документация

№	Вид литературы	Наименование ресурса в электронной форме	Библиографическое описание
1	Основная литература	Электронно-библиотечная система издательства Лань	Ганин, Н.Б. Проектирование в системе КОМПАС 3D: Учебный курс. [Электронный ресурс] — Электрон. дан. — М. : ДМК Пресс, 2009. — 440 с. <a href="http://e.lanbook.com/book/1302">http://e.lanbook.com/book/1302</a>
2	Основная литература	Электронно-библиотечная система издательства Лань	Кудрявцев, Е.М. КОМПАС-3D V10. Максимально полное руководство. В 2 х томах. Т. 1. [Электронный ресурс] — Электрон. дан. — М. : ДМК Пресс, 2008. — 1184 с. <a href="http://e.lanbook.com/book/1304">http://e.lanbook.com/book/1304</a>
3	Основная литература	Электронно-библиотечная система издательства Лань	Кудрявцев, Е.М. КОМПАС-3D V10. Максимально полное руководство. В 2 х томах. Т. 2. [Электронный ресурс] — Электрон. дан. — М. : ДМК Пресс, 2008. — 1184 с. <a href="http://e.lanbook.com/book/1305">http://e.lanbook.com/book/1305</a>

Перечень используемого программного обеспечения:

1. ASCON-Компас 3D(бессрочно)

Перечень используемых профессиональных баз данных и информационных справочных систем:

1. -Стандартинформ(бессрочно)

## 8. Материально-техническое обеспечение дисциплины

Вид занятий	№ ауд.	Основное оборудование, стенды, макеты, компьютерная техника, предустановленное программное обеспечение, используемое для различных видов занятий
Самостоятельная работа студента	ДОТ (ДОТ)	Проектор Epson, 30 компьютеров Intel Pentium4 2200 MGHZ, Celeron 2200 MGHZ, Duron 650 MGHZ

Практические занятия и семинары	ДОТ (ДОТ)	Проектор Epson, 30 компьютеров Intel Pentium4 2200 MHz, Celeron 2200 MHz, Duron 650 MHz
------------------------------------	--------------	--