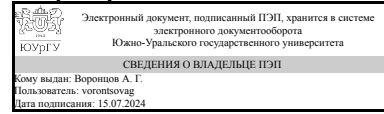


ЮЖНО-УРАЛЬСКИЙ ГОСУДАРСТВЕННЫЙ УНИВЕРСИТЕТ

УТВЕРЖДАЮ:
Заведующий выпускающей
кафедрой



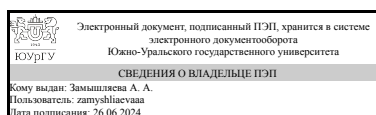
А. Г. Воронцов

РАБОЧАЯ ПРОГРАММА

дисциплины 1.Ф.П0.09 Вычислительная математика
для направления 11.03.04 Электроника и наноэлектроника
уровень Бакалавриат
профиль подготовки Наноэлектроника: проектирование, технология, применение
форма обучения очная
кафедра-разработчик Прикладная математика и программирование


Рабочая программа составлена в соответствии с ФГОС ВО по направлению подготовки 11.03.04 Электроника и наноэлектроника, утверждённым приказом Минобрнауки от 19.09.2017 № 927

Зав.кафедрой разработчика,
д.физ.-мат.н., проф.



А. А. Замышляева

Разработчик программы,
к.физ.-мат.н., доцент



Т. В. Карпета

1. Цели и задачи дисциплины

Цели дисциплины: сформировать профессиональные компетенции в области вычислительной математики; сформировать правильные представления об основных понятиях дисциплины; дать студентам глубокие знания о современных методах вычислительной математики; формирование способностей будущих специалистов к ведению исследовательской работы и решению практических задач. Задачи дисциплины: ознакомить студентов с основными численными методами, используемыми при решении практических задач; сформировать навыки решения типовых задач; научить применять стандартные программные средства для решения вычислительных задач; научить применять полученные знания при решении прикладных задач; способствовать получению фундаментальных знаний в ходе самостоятельной исследовательской работы; способствовать дальнейшему развитию системного и логического мышления; воспитывать математическую и профессиональную культуру.

Краткое содержание дисциплины

Элементы теории погрешностей. Решение скалярных уравнений. Численные методы линейной алгебры. Интерполяция и приближение функций одного переменного. Метод наименьших квадратов.

2. Компетенции обучающегося, формируемые в результате освоения дисциплины

Планируемые результаты освоения ОП ВО (компетенции)	Планируемые результаты обучения по дисциплине
ПК-1 Способен строить простейшие физические и математические модели приборов, схем, устройств и установок электроники и наноэлектроники различного функционального назначения, а также использовать стандартные программные средства их компьютерного моделирования	Знает: алгоритмы вычислительной математики необходимые для построения физических и математических модели моделей, узлов, блоков электроники и наноэлектроники различного функционального назначения

3. Место дисциплины в структуре ОП ВО

Перечень предшествующих дисциплин, видов работ учебного плана	Перечень последующих дисциплин, видов работ
Вычислительная электродинамика, Компьютерные сети и системы, Теория функций комплексного переменного, Введение в твердотельную электронику, Квантовая механика, Производственная практика (ориентированная, цифровая) (4 семестр)	Программные системы инженерного анализа, Введение в квантовую обработку информации, Схемотехника цифровых устройств, Технологии вакуумного напыления, Физика конденсированного состояния, Специальные главы квантовой механики, Производственная практика (научно-исследовательская работа) (8 семестр)

Требования к «входным» знаниям, умениям, навыкам студента, необходимым при освоении данной дисциплины и приобретенным в результате освоения предшествующих дисциплин:

Дисциплина	Требования
Квантовая механика	Знает: положения квантовой механики, необходимые для построения физических и математических модели моделей, узлов, блоков электроники и наноэлектроники различного функционального назначения Умеет: Имеет практический опыт:
Теория функций комплексного переменного	Знает: положения теории функций комплексного переменного, необходимые для построения физических и математических модели моделей, узлов, блоков электроники и наноэлектроники различного функционального назначения Умеет: Имеет практический опыт:
Компьютерные сети и системы	Знает: принципы проектирования и настройки компьютерных сетей и систем Умеет: Имеет практический опыт:
Введение в твердотельную электронику	Знает: Умеет: строить физические и математические модели моделей, узлов, блоков твердотельной электроники Имеет практический опыт:
Вычислительная электродинамика	Знает: положения вычислительной электродинамики, необходимые для построения физических и математических модели моделей, узлов, блоков электроники и наноэлектроники различного функционального назначения Умеет: Имеет практический опыт:
Производственная практика (ориентированная, цифровая) (4 семестр)	Знает: Умеет: использовать программное обеспечение в учебной и научно-исследовательской деятельности; решать задачи обработки данных Имеет практический опыт: самостоятельного написания компьютерных программ

4. Объём и виды учебной работы

Общая трудоемкость дисциплины составляет 4 з.е., 144 ч., 74,5 ч. контактной работы

Вид учебной работы	Всего часов	Распределение по семестрам в часах
		Номер семестра
		5
Общая трудоёмкость дисциплины	144	144
<i>Аудиторные занятия:</i>	64	64
Лекции (Л)	16	16
Практические занятия, семинары и (или) другие виды аудиторных занятий (ПЗ)	32	32
Лабораторные работы (ЛР)	16	16
<i>Самостоятельная работа (СРС)</i>	69,5	69,5
подготовка к экзамену	14,5	14.5

оформление отчетов к лабораторным работам №1-№8	15	15
подготовка к лабораторным работам №1-№8	10	10
выполнение домашних заданий	10	10
проработка лекций, изучение пособий	10	10
Подготовка к контрольным работам №1, №2	10	10
Консультации и промежуточная аттестация	10,5	10,5
Вид контроля (зачет, диф.зачет, экзамен)	-	экзамен

5. Содержание дисциплины

№ раздела	Наименование разделов дисциплины	Объем аудиторных занятий по видам в часах			
		Всего	Л	ПЗ	ЛР
1	Погрешности приближённых чисел	4	2	2	0
2	Решение скалярных уравнений	16	4	10	2
3	Основные понятия функционального анализа и линейной алгебры	4	2	2	0
4	Численные методы линейной алгебры	24	4	12	8
5	Интерполяция и приближение функций одного переменного	8	2	2	4
6	Метод наименьших квадратов для приближения функций	8	2	4	2

5.1. Лекции

№ лекции	№ раздела	Наименование или краткое содержание лекционного занятия	Кол-во часов
1	1	Погрешности. Решение скалярных уравнений. Общие понятия, определения, теоремы	2
2	2	Метод дихотомии. Метод Ньютона. Метод хорд. Метод подвижных хорд	2
3	2	Комбинированный метод хорд и касательных. Метод простой итерации. Другие методы решения скалярных уравнений	2
4	3	Метрическое пространство. Принцип сжимающих отображений. Линейное пространство. Линейное нормированное пространство. Нормы векторов, матриц, функций	2
5	4	Метод Гаусса. Метод квадратных корней. Метод прогонки.	2
6	4	Метод вращений. Метод отражений. Итерационные методы решения СЛАУ.	2
7	5	Интерполирование. Многочлены Чебышёва.	2
8	6	Метод наименьших квадратов для приближения функций. Линеаризация зависимости.	2

5.2. Практические занятия, семинары

№ занятия	№ раздела	Наименование или краткое содержание практического занятия, семинара	Кол-во часов
1	1	Погрешности приближённых чисел	2
2	2	Решение уравнения методами дихотомии и Ньютона	2
3	2	Решение уравнения методом простой итерации.	2
4	2	Решение уравнения комбинированным методом хорд и касательных.	2

		Решение уравнения методом подвижных хорд	
5, 6	2	Контрольная работа №1. Введение в пакет Matlab.	4
7	3	Метрическое пространство. Принцип сжимающих отображений. Линейное пространство. Линейное нормированное пространство. Нормы векторов, матриц, функций	2
8	4	Решение СЛАУ методом прогонки	2
9	4	Решение СЛАУ методом квадратных корней	2
10	4	Решение СЛАУ методом вращений	2
11	4	Метод Якоби для решения СЛАУ. Метод Зейделя для решения СЛАУ, метод релаксации	2
12	4	Решение системы нелинейных уравнений методом простой итерации	2
13	4	Решение системы нелинейных уравнений методом Ньютона	2
14	5	Интерполирование многочленом по равномерной сетке	2
15	6	Приближение функции по методу наименьших квадратов. Линеаризация формул для метода наименьших квадратов.	2
16	6	Контрольная работа № 2	2

5.3. Лабораторные работы

№ занятия	№ раздела	Наименование или краткое содержание лабораторной работы	Кол-во часов
1	2	Решение скалярных уравнений в пакете Matlab.	2
2	4	Решение СЛАУ методом прогонки. Решение СЛАУ методом квадратных корней.	2
3	4	Методы Якоби и Зейделя для решения СЛАУ.	2
4	4	Решение системы нелинейных уравнений методом простой итерации.	2
5	4	Решение системы нелинейных уравнений методом Ньютона.	2
6	5	Интерполирование многочленом по равномерной сетке	2
7	5	Интерполирование многочленом по узлам Чебышёва	2
8	6	Приближение функции по методу наименьших квадратов	2

5.4. Самостоятельная работа студента

Выполнение СРС			
Подвид СРС	Список литературы (с указанием разделов, глав, страниц) / ссылка на ресурс	Семестр	Кол-во часов
подготовка к экзамену	"ПУМД, осн. лит., 3, гл. 1, 2, 6, 7"; "ПУМД, осн. лит., 2, гл. 1-3, 5"; "ПУМД, метод. указ., 1, гл. 1-3, 5, 6"; "ПУМД, доп. лит., 1, гл. 1, 5"; "ПУМД, доп. лит., 2, гл. 3"; "ПУМД, осн. лит., 1, гл. 2-4, 7-10"; "ЭУМД, 5, гл. 2-8"; "ЭУМД, 3, гл. 1, 3-5, 7-14"; "ЭУМД, 1, гл. 3, 4"; "ЭУМД, 7, 1, гл. 1-3, 5, 6"; "ЭУМД, 4, гл. 1, 2, 4, 5";	5	14,5
оформление отчетов к лабораторным работам №1-№8	"ПУМД, доп. лит., 3, гл. 3, 6-8, 11, 12"; "ЭУМД, 2, гл. 6, 8, 9, 11"; "ЭУМД, 5, гл. 2-8";	5	15
подготовка к лабораторным работам №1-№8	"ПУМД, доп. лит., 3, гл. 3, 6-8, 11, 12"; "ЭУМД, 2, гл. 6, 8, 9, 11"; "ЭУМД, 5, гл.	5	10

	2-8";		
выполнение домашних заданий	"ЭУМД, 7, 1, гл. 1-3, 5, 6"; "ЭУМД, 4, гл. 1, 2, 4, 5"; "ЭУМД, 3, гл. 1, 3-5, 7-14"; "ПУМД, осн. лит., 2, гл. 1-3, 5	5	10
проработка лекций, изучение пособий	"ПУМД, осн. лит., 3, гл. 1, 2, 6, 7"; "ПУМД, осн. лит., 2, гл. 1-3, 5"; "ЭУМД, 7, 1, гл. 1-3, 5, 6"; "ПУМД, доп. лит., 1, гл. 1, 5"; "ПУМД, доп. лит., 2, гл. 3"; "ПУМД, осн. лит., 1, гл. 2-4, 7-10"; "ЭУМД, 5, гл. 2-8"; "ЭУМД, 3, гл. 1, 3-5, 7-14"; "ЭУМД, 1, гл. 3, 4"; "ЭУМД, 4, гл. 1, 2, 4, 5";	5	10
Подготовка к контрольным работам №1, №2	"ПУМД, доп. лит., 1, гл. 1, 5"; "ПУМД, осн. лит., 3, гл. 7"; "ЭУМД, 5, гл. 2, 4"	5	10

6. Фонд оценочных средств для проведения текущего контроля успеваемости, промежуточной аттестации

Контроль качества освоения образовательной программы осуществляется в соответствии с Положением о балльно-рейтинговой системе оценивания результатов учебной деятельности обучающихся.

6.1. Контрольные мероприятия (КМ)

№ КМ	Се-местр	Вид контроля	Название контрольного мероприятия	Вес	Макс. балл	Порядок начисления баллов	Учитывается в ПА
1	5	Текущий контроль	Лабораторная работа №1	1	3	3 балла: Студент отвечает на все теоретические вопросы по теме лабораторной работы. Программа работает правильно и корректно. 2 балла: Студент отвечает с затруднениями на теоретические вопросы по теме лабораторной работы. Программа работает правильно и корректно. 1 балл: Алгоритм составлен верно, но программа не работает. 0 баллов: Алгоритм составлен неверно, программа не работает.	экзамен
2	5	Текущий контроль	Лабораторная работа №2	1	3	3 балла: Студент отвечает на все теоретические вопросы по теме лабораторной работы. Программа работает правильно и корректно. 2 балла: Студент отвечает с затруднениями на теоретические вопросы по теме лабораторной работы. Программа работает правильно и корректно. 1 балл: Алгоритм составлен верно, но программа не работает. 0 баллов: Алгоритм составлен неверно, программа не работает.	экзамен
3	5	Текущий	Лабораторная	1	3	3 балла: Студент отвечает на все	экзамен

		контроль	работа №3			теоретические вопросы по теме лабораторной работы. Программа работает правильно и корректно. 2 балла: Студент отвечает с затруднениями на теоретические вопросы по теме лабораторной работы. Программа работает правильно и корректно. 1 балл: Алгоритм составлен верно, но программа не работает. 0 баллов: Алгоритм составлен неверно, программа не работает.	
4	5	Текущий контроль	Лабораторная работа №4	1	3	3 балла: Студент отвечает на все теоретические вопросы по теме лабораторной работы. Программа работает правильно и корректно. 2 балла: Студент отвечает с затруднениями на теоретические вопросы по теме лабораторной работы. Программа работает правильно и корректно. 1 балл: Алгоритм составлен верно, но программа не работает. 0 баллов: Алгоритм составлен неверно, программа не работает.	экзамен
5	5	Текущий контроль	Лабораторная работа №5	1	3	3 балла: Студент отвечает на все теоретические вопросы по теме лабораторной работы. Программа работает правильно и корректно. 2 балла: Студент отвечает с затруднениями на теоретические вопросы по теме лабораторной работы. Программа работает правильно и корректно. 1 балл: Алгоритм составлен верно, но программа не работает. 0 баллов: Алгоритм составлен неверно, программа не работает.	экзамен
6	5	Текущий контроль	Лабораторная работа №6	1	3	3 балла: Студент отвечает на все теоретические вопросы по теме лабораторной работы. Программа работает правильно и корректно. 2 балла: Студент отвечает с затруднениями на теоретические вопросы по теме лабораторной работы. Программа работает правильно и корректно. 1 балл: Алгоритм составлен верно, но программа не работает. 0 баллов: Алгоритм составлен неверно, программа не работает.	экзамен
7	5	Текущий контроль	Лабораторная работа №7	1	3	3 балла: Студент отвечает на все теоретические вопросы по теме лабораторной работы. Программа работает правильно и корректно. 2 балла: Студент отвечает с затруднениями на теоретические вопросы по теме лабораторной работы. Программа работает	экзамен

						правильно и корректно. 1 балл: Алгоритм составлен верно, но программа не работает. 0 баллов: Алгоритм составлен неверно, программа не работает.	
8	5	Текущий контроль	Лабораторная работа №8	1	3	3 балла: Студент отвечает на все теоретические вопросы по теме лабораторной работы. Программа работает правильно и корректно. 2 балла: Студент отвечает с затруднениями на теоретические вопросы по теме лабораторной работы. Программа работает правильно и корректно. 1 балл: Алгоритм составлен верно, но программа не работает. 0 баллов: Алгоритм составлен неверно, программа не работает.	экзамен
9	5	Текущий контроль	Контрольная работа №1	1	2	2 балла ставится в том случае, если все задачи решены правильно 1 балл ставится в том случае, если правильно решена одна задача 0 баллов ставится в том случае, если нет правильно решенных задач	экзамен
10	5	Текущий контроль	Контрольная работа №2	2	3	3 балла ставится в том случае, если все задачи решены правильно 2 балла ставится в том случае, если правильно решены две задачи из трех 1 балл ставится в том случае, если правильно решена одна задача 0 баллов ставится в том случае, если нет правильно решенных задач	экзамен
11	5	Промежуточная аттестация	Экзамен	-	4	4 балла получает студент, обнаруживший всестороннее, систематическое и глубокое знание учебно-программного материала, умение свободно выполнять задания, предусмотренные экзаменационным билетом и свободно отвечающий на дополнительные вопросы 3 балла заслуживает студент, обнаруживший полное знание учебно-программного материала, успешно выполняющий предусмотренные в экзаменационном билете задания, но отвечающий на дополнительные вопросы с затруднениями 2 балла получает студент, допустивший погрешности в ответе на экзамене и при выполнении экзаменационных заданий, но обладающим необходимыми знаниями для их устранения под руководством преподавателя; 1 балл ставится студенту, обнаружившему пробелы в знаниях основного учебно-программного материала, допустившему принципиальные ошибки в выполнении предусмотренных экзаменационным	экзамен

						билетом заданий. 0 баллов ставится студенту, который не смог выполнить ни одно задание в экзаменационном билете.	
--	--	--	--	--	--	---	--

6.2. Процедура проведения, критерии оценивания

Вид промежуточной аттестации	Процедура проведения	Критерии оценивания
экзамен	Рейтинг обучающегося по дисциплине формируется по результатам текущего контроля. Контрольное мероприятие экзамена проводится в очной форме и не является обязательным, однако студент может прийти на экзамен и повысить свой рейтинг. Студенту на экзамене выдаётся билет. Даётся 90 минут для подготовки к ответу. Проводится собеседование по выданным вопросам.	В соответствии с пп. 2.5, 2.6 Положения

6.3. Паспорт фонда оценочных средств

Компетенции	Результаты обучения	№ КМ												
		1	2	3	4	5	6	7	8	9	10	11		
ПК-1	Знает: алгоритмы вычислительной математики необходимые для построения физических и математических модели моделей, узлов, блоков электроники и наноэлектроники различного функционального назначения	+	+	+	+	+	+	+	+	+	+	+	+	+

Типовые контрольные задания по каждому мероприятию находятся в приложениях.

7. Учебно-методическое и информационное обеспечение дисциплины

Печатная учебно-методическая документация

а) основная литература:

1. Вержбицкий, В. М. Основы численных методов Учеб. для вузов по направлению подгот. дипломиру. специалистов "Прикладная математика" В. М. Вержбицкий. - М.: Высшая школа, 2002. - 847, [1] с.

2. Бахвалов, Н. С. Численные методы Текст учеб. пособие для физ.-мат. специальностей вузов Н. С. Бахвалов, Н. П. Жидков, Г. М. Кобельков ; Моск. гос. ун-т им. М. В. Ломоносова. - 6-е изд. - М.: Бином. Лаборатория знаний, 2008. - 636 с. ил.

б) дополнительная литература:

1. Боглаев, Ю. П. Вычислительная математика и программирование Учеб. пособие для вузов. - М.: Высшая школа, 1990. - 543 с. ил.

2. Самарский, А. А. Введение в численные методы Учеб. пособие для вузов А. А. Самарский; Моск. гос. ун-т им. М. В. Ломоносова. - 3-е изд., стер. - СПб.: Лань, 2005. - 288 с.

в) отечественные и зарубежные журналы по дисциплине, имеющиеся в библиотеке:

Не предусмотрены

г) методические указания для студентов по освоению дисциплины:

1. Вычислительная математика. Часть 1

из них: учебно-методическое обеспечение самостоятельной работы студента:

1. Вычислительная математика. Часть 1

Электронная учебно-методическая документация

№	Вид литературы	Наименование ресурса в электронной форме	Библиографическое описание
1	Дополнительная литература	Электронно-библиотечная система издательства Лань	Волков, Е.А. Численные методы. [Электронный ресурс] — Электрон. дан. — СПб. : Лань, 2008. — 256 с. — Режим доступа: http://e.lanbook.com/book/54 — Загл. с экрана.
2	Методические пособия для самостоятельной работы студента	Электронно-библиотечная система издательства Лань	Амос, Г. MATLAB. Теория и практика. [Электронный ресурс] — Электрон. дан. — М. : ДМК Пресс, 2016. — 416 с. — Режим доступа: http://e.lanbook.com/book/82814 — Загл. с экрана.
3	Основная литература	Электронно-библиотечная система издательства Лань	Демидович, Б.П. Основы вычислительной математики. [Электронный ресурс] / Б.П. Демидович, И.А. Марон. — Электрон. дан. — СПб. : Лань, 2011. — 672 с. — Режим доступа: http://e.lanbook.com/book/2025 — Загл. с экрана.
4	Дополнительная литература	Электронно-библиотечная система издательства Лань	Бахвалов, Н.С. Численные методы в задачах и упражнениях. [Электронный ресурс] / Н.С. Бахвалов, А.В. Лапин, Е.В. Чижонков. — Электрон. дан. — М. : Издательство "Лаборатория знаний", 2015. — 243 с. — Режим доступа: http://e.lanbook.com/book/70743 — Загл. с экрана.
5	Дополнительная литература	Электронно-библиотечная система издательства Лань	Амосов, А.А. Вычислительные методы. [Электронный ресурс] / А.А. Амосов, Ю.А. Дубинский, Н.В. Копченова. — Электрон. дан. — СПб. : Лань, 2014. — 672 с. — Режим доступа: http://e.lanbook.com/book/42190 — Загл. с экрана.

Перечень используемого программного обеспечения:

1. Math Works-MATLAB (Simulink R2008a, SYMBOLIC MATH)(бессрочно)

Перечень используемых профессиональных баз данных и информационных справочных систем:

Нет

8. Материально-техническое обеспечение дисциплины

Вид занятий	№ ауд.	Основное оборудование, стенды, макеты, компьютерная техника, предустановленное программное обеспечение, используемое для различных видов занятий
Лекции	336	компьютер, программное обеспечение

	(36)	
Практические занятия и семинары	340а (36)	компьютеры, программное обеспечение