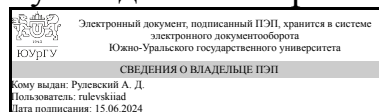


УТВЕРЖДАЮ:
Руководитель направления



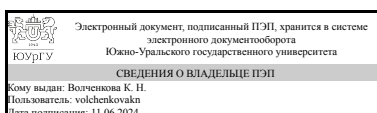
А. Д. Рудевский

РАБОЧАЯ ПРОГРАММА

дисциплины 1.О.05 Деловой иностранный язык
для направления 23.03.02 Наземные транспортно-технологические комплексы
уровень Бакалавриат
форма обучения очная
кафедра-разработчик Иностранные языки

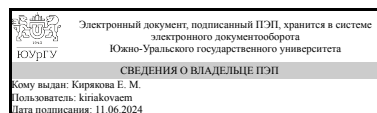
Рабочая программа составлена в соответствии с ФГОС ВО по направлению подготовки 23.03.02 Наземные транспортно-технологические комплексы, утверждённым приказом Минобрнауки от 07.08.2020 № 915

Зав.кафедрой разработчика,
к.пед.н., доц.



К. Н. Волченкова

Разработчик программы,
старший преподаватель



Е. М. Кирякова

1. Цели и задачи дисциплины

Цель курса – формирование иноязычной профессионально-ориентированной коммуникативной компетенции. Задачи курса: - развитие профессиональной компетенции, т.е. способности осуществлять деловое и профессиональное общение в профессиональной среде в стране и за рубежом; - совершенствование умений монологической и диалогической речи (обмен информацией, развитие умений устанавливать и поддерживать контакт в устной форме с партнерами и собеседниками, сообщать, запрашивать информацию в зависимости от задач общения) в рамках профессионально-делового общения; - развитие умений устанавливать и поддерживать контакт в письменной форме; - развитие и совершенствование всех видов чтения оригинальной профессионально-деловой литературы разных жанров, развитие аналитических умений отбирать публикации для изучения и обзора информации по профессионально-ориентированной тематике; - развитие и совершенствование умения понимать информацию аудиотекста по профессионально-деловой тематике, осуществлять смысловую обработку поступающей информации в зависимости от целевой установки; - формирование умений самостоятельной работы по овладению языком специальности. Курс охватывает основные профессиональные и деловые термины, частотные в сфере профессиональной деятельности. Последовательность обучения определяется совокупностью использования разнообразных знаний, навыков и умений для успешного выполнения коммуникативных заданий с ориентацией на предметное содержание профессиональной деятельности обучающегося.

Краткое содержание дисциплины

Модуль 4 Деловой иностранный язык (профессионально-ориентированный курс) .
Изучаемые темы: Тема 1. Общее устройство транспортных средств: свойства. Тема 2. Общее устройство транспортных средств: функции. Тема 3. Силовые установки. Виды . Тема 4. Технические характеристики транспортных средств. Тема 5. Проблемы безопасности транспортных средств. Тема 6. Новейшие тенденции развития транспортных средств.

2. Компетенции обучающегося, формируемые в результате освоения дисциплины

Планируемые результаты освоения ОП ВО (компетенции)	Планируемые результаты обучения по дисциплине
УК-4 Способен осуществлять деловую коммуникацию в устной и письменной формах на государственном языке Российской Федерации и иностранном(ых) языке(ах)	Знает: правила делового общения на иностранном языке, основные конструкции иностранного языка, принятые при деловом общении в устной и письменной формах Умеет: устанавливать и поддерживать устный и письменный контакт с деловыми партнерами на иностранном языке в типичных для делового мира ситуациях Имеет практический опыт: устанавливать и поддерживать устный и письменный контакт с деловыми партнерами на иностранном языке в типичных для делового мира ситуациях

3. Место дисциплины в структуре ОП ВО

Перечень предшествующих дисциплин, видов работ учебного плана	Перечень последующих дисциплин, видов работ
1.О.04 Иностранный язык	ФД.01 Иностранный язык в сфере профессиональной коммуникации, 1.О.06 Русский язык и культура речи

Требования к «входным» знаниям, умениям, навыкам студента, необходимым при освоении данной дисциплины и приобретенным в результате освоения предшествующих дисциплин:

Дисциплина	Требования
1.О.04 Иностранный язык	Знает: нормы иностранного литературного и разговорного языка; основные фонетические, лексико-грамматические, стилистические особенности изучаемого иностранного языка Умеет: логически и грамматически верно строить устную и письменную речь на иностранно языке; устанавливать и поддерживать устный и письменный контакт с собеседниками на иностранном языке Имеет практический опыт: рассказа о себе, выражения своих мыслей и мнения в межличностном общении на иностранном языке.

4. Объём и виды учебной работы

Общая трудоемкость дисциплины составляет 3 з.е., 108 ч., 54,5 ч. контактной работы

Вид учебной работы	Всего часов	Распределение по семестрам в часах
		Номер семестра
		4
Общая трудоёмкость дисциплины	108	108
<i>Аудиторные занятия:</i>	48	48
Лекции (Л)	0	0
Практические занятия, семинары и (или) другие виды аудиторных занятий (ПЗ)	48	48
Лабораторные работы (ЛР)	0	0
<i>Самостоятельная работа (СРС)</i>	53,5	53,5
Дизайн автомобиля. Устный доклад "Процесс проектирования автомобиля".	8	8
Безопасность автомобиля. Эссе "Улучшение экологических показателей двигателей внутреннего сгорания".	8	8
Устройство автомобиля. Мультимедийная презентация "My Favorite Car".	8	8
Подготовка к диф.зачёту.	5,5	5.5
Глоссарий по профессиональной терминологии модуля	8	8

Тенденции мирового автомобилестроения. Мультимедийная презентация "Автомобиль года".	8	8
Техобслуживание автомобиля. Проектная работа "Поддержание эксплуатационных характеристик автомобиля".	8	8
Консультации и промежуточная аттестация	6,5	6,5
Вид контроля (зачет, диф.зачет, экзамен)	-	диф.зачет

5. Содержание дисциплины

№ раздела	Наименование разделов дисциплины	Объем аудиторных занятий по видам в часах			
		Всего	Л	ПЗ	ЛР
1	Общее устройство транспортных средств: свойства.	8	0	8	0
2	Общее устройство транспортных средств: функции.	8	0	8	0
3	Силовые установки. Виды .	8	0	8	0
4	Технические характеристики транспортных средств.	8	0	8	0
5	Проблемы безопасности транспортных средств.	8	0	8	0
6	Новейшие тенденции развития транспортных средств.	8	0	8	0

5.1. Лекции

Не предусмотрены

5.2. Практические занятия, семинары

№ занятия	№ раздела	Наименование или краткое содержание практического занятия, семинара	Кол-во часов
1-2	1	Тема: «Общее устройство транспортных средств: свойства». Лексика: 30 лексических единиц. Проблематика: значение транспорта в жизни современного общества, названия автомобилей и их значения, типы транспортных средств. Текст «What's In A Name?». Беседа по теме: «My favourite car». Грамматика: Придаточные определительные предложения.	2
3-5	1	Тема: Устройство автомобиля. Проблематика: Типы кузова. Основные системы автомобиля, их работа и функции. Внутренние и внешние детали. Процесс производства автомобиля. Лексика: 30 единиц. Чтение: "Different Kinds of Land Transport", "The Early Days of the Automobile". Аудирование: "A First Driving Lesson". Тексты по специальности из раздела по самостоятельному чтению. Грамматика: (повторение) категория глагола, действительный залог. Письмо: описание процесса производства автомобиля. Обсуждение: "My Future Profession is an Engineer".	2
6-7	1	Тема: Устройство автомобиля. Проблематика: Типы кузова. Основные системы автомобиля, их работа и функции. Внутренние и внешние детали. Процесс производства автомобиля. Лексика: 30 единиц. Мультимедийная презентация "My Favorite Car". Контроль выполнения самостоятельной работы.	4
8-9	2	Тема: «Общее устройство транспортных средств: функции». Лексика: 30 лексических единиц. Проблематика: основные элементы интерьера автомобиля, их расположение и назначение, приборная панель. Аудирование:	2

		диалог между учеником и инструктором. Грамматика: Страдательный залог. Упр. на отработку лексики и грамматики раздела. Микрозачет по общей статье 1000 печатных знаков.	
10-11	2	Тема: «Общее устройство транспортных средств: функции». Лексика: 30 лексических единиц. Проблематика: основные элементы интерьера автомобиля, их расположение и назначение, приборная панель. Текст "Built to Order", "History of Cars". Беседа по теме: "Design or Function: what do you choose?" Текст «The Instrument Panel». Работа с конфигуратором автомобилей. Грамматика: страдательный залог. Упр. на отработку лексики и грамматики раздела.	2
12-14	2	Тема: «Общее устройство транспортных средств: функции». Лексика: 30 лексических единиц. Проблематика: основные элементы интерьера автомобиля, их расположение и назначение, приборная панель. Беседа по теме «Voice recognition controls». Грамматика: страдательный залог. Упр. на отработку лексики и грамматики раздела. Микрозачет по общей статье 1000 печатных знаков.	4
15-16	3	Тема: «Силовые установки. Виды». Лексика: 30 лексических единиц. Проблематика: Бензиновый двигатель, электронные системы впрыска автомобильных двигателей, топливные насосы высокого давления. Текст «GDI Engines». Обсуждение устройства и принципа работы инжекторных двигателей. Упр. на отработку лексики и грамматики раздела. Аудирование «At An International Car Show»	2
17-19	3	Тема: «Силовые установки. Виды». Лексика: 30 лексических единиц. Проблематика: Бензиновый двигатель, дизельный двигатель, дизели нового поколения, рядный, оппозитный и V-образный двигатель. Текст «The Diesel Engine». Обсуждение устройства и принципа работы дизельных двигателей и их отличий от бензиновых двигателей. Индивидуальное чтение. Беседа по теме «Alternative Engines».	2
20-22	3	Тема: «Силовые установки. Виды». Лексика: 30 лексических единиц. Проблематика: Бензиновый двигатель, дизельный двигатель, дизели нового поколения, рядный, оппозитный и V-образный двигатель. Письменный перевод статьи 1000 печатных знаков. Постер-презентация "Альтернативные двигатели". Контроль выполнения самостоятельной работы.	4
19-20	4	Тема: «Технические характеристики транспортных средств». Лексика: 30 лексических единиц. Проблематика: Технические характеристики автомобиля, измерения и показатели работы транспортных средств, материалы и их качества. Аудирование: прослушать презентацию и распределить процент материалов, используемых в производстве автомобиля, по диаграмме. Текст «Aluminium is the Car Makers' Metal of the Year».	2
21-22	4	Тема: «Технические характеристики транспортных средств». Лексика: 30 лексических единиц. Проблематика: анализ тестовых показателей автомобилей, производительность автомобиля, материалы, используемые для изготовления различных деталей. Грамматика: степени сравнения прилагательных и наречий. Аудирование: The Dimensions of the Car. Эссе "Улучшение экологических показателей двигателей внутреннего сгорания". Контроль выполнения самостоятельной работы.	2
23-25	4	Тема: «Технические характеристики транспортных средств». Лексика: 30 лексических единиц. Проблематика: анализ тестовых показателей автомобилей, производительность автомобиля, материалы, используемые для изготовления различных деталей. Грамматика: степени сравнения прилагательных и наречий. Эссе "Улучшение экологических показателей двигателей внутреннего сгорания". Контроль выполнения самостоятельной работы.	4
26-28	5	Тема: «Проблемы безопасности транспортных средств». Лексика: 30	4

		лексических единиц. Проблематика: виды устройств, обеспечивающих безопасность при вождении автомобиля, их преимущества и недостатки. Аудирование: Car Safety Programme. Упр. на отработку лексики и грамматики раздела. Беседа по теме: How safe do you feel when driving your car?	
29-31	5	Тема: «Проблемы безопасности транспортных средств». Лексика: 30 лексических единиц. Проблематика: правила дорожного движения, презентация программ безопасности автомобиля. Упр. на отработку лексики и грамматики раздела. Текст: Airbags. Презентация своей программы безопасности на основе анализа современных автомобилей.	4
32-34	6	Тема: «Новейшие тенденции развития транспортных средств». Лексика: 30 лексических единиц. Проблематика: «Интеллектуализация» автомобиля, электронные технологии в автомобильном производстве, «умные» материалы, новые виды топлива. Текст «The Car Of The Future». Беседа по теме: "Fuels of the Future".	4
35-37	6	Тема: «Новейшие тенденции развития транспортных средств». Конференция по материалам самостоятельной работы. Повторение. Семестровая контрольная работа. Контроль выполнения самостоятельной работы. Итоговое занятие	4

5.3. Лабораторные работы

Не предусмотрены

5.4. Самостоятельная работа студента

Выполнение СРС			
Подвид СРС	Список литературы (с указанием разделов, глав, страниц) / ссылка на ресурс	Семестр	Кол-во часов
Дизайн автомобиля. Устный доклад "Процесс проектирования автомобиля".	ЭУМД. Осн.лит. п2 Unit 3, стр. 21-25.	4	8
Безопасность автомобиля. Эссе "Улучшение экологических показателей двигателей внутреннего сгорания".	ЭУМД. Осн.лит. п2 Unit 4, стр. 26-27.	4	8
Устройство автомобиля. Мультимедийная презентация "My Favorite Car".	ЭУМД. Осн.лит. п.2 Unit 1, стр. 3-8.	4	8
Подготовка к диф.зачёту.	Обзор пройденного материала.	4	5,5
Глоссарий по профессиональной терминологии модуля	ЭУМД. Осн.лит. п2, стр.3-64.	4	8
Тенденции мирового автомобилестроения. Мультимедийная презентация "Автомобиль года".	ЭУМД. Осн.лит. п2 Unit 5, стр. 28-32.	4	8
Техобслуживание автомобиля. Проектная работа "Поддержание эксплуатационных характеристик автомобиля".	ЭУМД. Осн.лит. п2 Unit 3, стр. 15-20.	4	8

6. Фонд оценочных средств для проведения текущего контроля успеваемости, промежуточной аттестации

Контроль качества освоения образовательной программы осуществляется в соответствии с Положением о балльно-рейтинговой системе оценивания результатов учебной деятельности обучающихся.

6.1. Контрольные мероприятия (КМ)

№ КМ	Се-местр	Вид контроля	Название контрольного мероприятия	Вес	Макс. балл	Порядок начисления баллов	Учитывается в ПА
1	4	Текущий контроль	Устное сообщение	1	5	<p>1. Раскрытие темы. Тема раскрыта – 1 балла. Тема не раскрыта – 0 баллов.</p> <p>2. Структура. Текст сообщения выстроен логично, присутствует вступление, основное содержание, заключение – 1 балл. Не соблюдена структура: отсутствует вступление и/или заключение – 0 баллов.</p> <p>3. Объем устного сообщения. Сообщение объемом 20-25 предложений – 1 балл, менее 20 предложений – 0 баллов.</p> <p>4. Представление информации. Студент рассказывает, лишь иногда обращаясь к тексту – 1 балл. Студент полностью читает доклад – 0 баллов.</p> <p>5. Языковая грамотность устного сообщения. Речь студента не содержит ошибок, препятствующих пониманию – 1 балл. Имеются серьезные ошибки, препятствующие пониманию – 0 баллов.</p>	дифференцированный зачет
2	4	Текущий контроль	Эссе	1	5	<p>1. Структура эссе представлена верно – 1 балл. Структура эссе нарушена (нет хотя бы одного из элементов: введения, основной части или заключения) - 0</p>	дифференцированный зачет

					<p>баллов.</p> <p>2. Содержание эссе. Тема полностью раскрыта – 1 балл, тема не раскрыта или раскрыта не полностью – 0 баллов.</p> <p>3. Объем работы. 200-250 слов - 1 балл. Менее 200 или более 300 слов – 0 баллов.</p> <p>4. Последовательность и согласованность изложения. Части связаны между собой, а также есть связи внутри них – 1 балл. Части эссе не связаны между собой и/или нет связи внутри них - 0 баллов.</p> <p>5. Грамотность. Ошибки отсутствуют или незначительны, единичны, не мешают пониманию – 1 балл. Многочисленные ошибки (более 5 лексико-грамматических или речевых) или ошибки, мешающие пониманию – 0 баллов.</p>		
3	4	Текущий контроль	Проект	2	20	<p>1. Содержание. Содержание работы соответствует заявленной теме – 2 балла; содержание работы отклоняется от заявленной темы – 1 балл, содержание работы не соответствует заявленной теме – 0 баллов.</p> <p>2. Раскрытие темы. Тема раскрыта полностью – 2 балла. Тема раскрыта не</p>	дифференцированный зачет

					<p>полностью – 1 балл. Тема не раскрыта – 0 баллов.</p> <p>3. Визуальное представление работы. Работа визуально представлена (презентация, ментальная карта, раздаточный материал, инфографика и т.д.) – 2 балла. Визуальная информация представлена недостаточно / избыточно – 1 балл. Работа визуально не представлена – 0 баллов.</p> <p>4. Оформление работы. Визуальная информация понятна и легко воспринимается – 1 балл, визуальная информация непонятна / с трудом воспринимается – 0 баллов.</p> <p>5. Грамотность визуальной представленной информации. Информация на слайдах, ментальных картах и т.д. представлена без ошибок – 2 балла. Информация представлена с ошибками, не препятствующими пониманию – 1 балл. Информация представлена с ошибками, препятствующими пониманию – 0 баллов.</p> <p>6. Структура</p>	
--	--	--	--	--	--	--

					<p>представления проекта. Проект логически выстроен в соответствии с заявленной темой, поставленными задачами и полученными результатами – 2 балла. Нарушение логики представления проекта – 1 балл. Логика представления проекта отсутствует – 0 баллов.</p> <p>7. Представление информации. Студент рассказывает, не читая с листа – 2 балла. Студент рассказывает, иногда обращаясь к тексту – 1 балл. Студент полностью читает доклад – 0 баллов.</p> <p>8. Время выступления. Выступающий уложился в отведенное преподавателем время (7-10 мин) – 1 балл. Выступающий не уложился в отведенное преподавателем время – 0 баллов.</p> <p>9. Языковая грамотность устного сообщения. Речь студента не содержит ошибок - 2 балла. Лексические, грамматические и фонетические ошибки незначительны и не препятствуют пониманию – 1 балл. Имеются серьезные ошибки, препятствующие пониманию – 0 баллов.</p>	
--	--	--	--	--	---	--

					<p>10. Ответы на вопросы аудитории. Выступающий четко и грамотно ответил на все вопросы - 2 балла. Выступающий ответил не на все вопросы и/или допустил лексико-грамматические ошибки - 1 балл. Выступающий не ответил на вопросы – 0 баллов.</p> <p>11. Своевременность представления работы. Работа представлена вовремя – 1 балл, работа не представлена вовремя – 0 баллов.</p> <p>12. Оригинальность представления работы. Работа представлена творчески – 1 балл, представление работы лишено оригинальности – 0 баллов.</p>		
4	4	Текущий контроль	Презентация	1,5	10	<p>1. Раскрытие темы. Тема раскрыта полностью – 2 балла. Тема раскрыта не полностью – 1 балл. Тема не раскрыта – 0 баллов.</p> <p>2. Структура. Текст работы выстроен логично, присутствует вступление, основное содержание, заключение, титульный слайд – 1 балл. Не соблюдена структура: отсутствует вступление и/или заключение и/или титульный слайд – 0 баллов.</p>	дифференцированный зачет

					<p>3. Наполнение слайдов: наличие основных терминов, таблиц, графиков, фото, диаграмм, изображений – 1 балл. Избыток текста на слайдах, отсутствие основных терминов, таблиц, графиков, фото, диаграмм, изображений – 0 баллов.</p> <p>4. Оформление. Цвет фона и шрифта, размер используемого шрифта удобны для восприятия – 1 балл. Цвет фона и шрифта, размер шрифта затрудняют восприятие – 0 баллов.</p> <p>5. Манера подачи. Выступающий уложился в отведенное время, рассказывал без опоры на печатный текст – 1 балл. Выступающий не уложился в отведенное время и/или опирался на печатный текст - 0 баллов.</p> <p>6. Языковая грамотность слайдов презентации. Слайды презентации не содержат языковых ошибок – 1 балл. На слайдах имеются ошибки, препятствующие пониманию – 0 баллов.</p> <p>7. Языковая грамотность устного сообщения. Лексические, грамматические и</p>	
--	--	--	--	--	--	--

					<p>фонетические ошибки незначительны и не препятствуют пониманию – 1 балл. Имеются серьезные ошибки, препятствующие пониманию – 0 баллов.</p> <p>8. Вопросы аудитории. Выступающий четко и грамотно ответил на все вопросы - 2 балла. Выступающий ответил не на все вопросы - 1 балл. Выступающий не ответил на вопросы – 0 баллов.</p>	
5	4	Текущий контроль	Устное сообщение	1	5 <p>1. Раскрытие темы. Тема раскрыта – 1 балла. Тема не раскрыта – 0 баллов.</p> <p>2. Структура. Текст сообщения выстроен логично, присутствует вступление, основное содержание, заключение – 1 балл. Не соблюдена структура: отсутствует вступление и/или заключение – 0 баллов.</p> <p>3. Объем устного сообщения. Сообщение объемом 20-25 предложений – 1 балл, менее 20 предложений – 0 баллов.</p> <p>4. Представление информации. Студент рассказывает, лишь иногда обращаясь к тексту – 1 балл. Студент полностью читает доклад – 0 баллов.</p> <p>5. Языковая грамотность устного сообщения. Речь студента не содержит</p>	дифференцированный зачет

						ошибок, препятствующих пониманию – 1 балл. Имеются серьезные ошибки, препятствующие пониманию – 0 баллов.	
6	4	Текущий контроль	Тест	1	24	Тест содержит 24 вопроса. Максимальный балл - 24. Каждый правильный ответ оценивается в 1 балл.	дифференцированный зачет
7	4	Текущий контроль	Глоссарий	1,5	10	<p>Критерий 1. Количество лексических единиц в глоссарии. 86-100 слов и выражений – 3 балла. 71-85 слов и выражений – 2 балла. 50-70 слов и выражений – 1 балл. Менее 50 слов и выражений – 0 баллов.</p> <p>Критерий 2. Семантические связи. Семантические связи указаны – 1 балл. Семантические связи не указаны или указаны частично – 0 баллов.</p> <p>Критерий 3. Контекст. Контекст указан – 1 балл. Контекст не указан или указан частично – 0 баллов.</p> <p>Критерий 4. Использование лексики из словаря в докладе по прочитанной статье. Лексика употреблена верно и в правильном контексте – 3 балла. Лексика употребляется в правильном контексте в достаточном для правильного понимания количестве, возможны</p>	дифференцированный зачет

					<p>незначительные и единичные замены – 2 балла. Лексика употреблена частично или заменена на более простую – 1 балл. Лексика не употреблена – 0 баллов.</p> <p>Критерий 5. Качество лексики. Лексика не содержит слов непрофессиональной тематики – 2 балла. Лексика содержит до 25% слов, несоответствующих профессиональной тематике – 1 балл. Лексика содержит до 50% слов, несоответствующих профессиональной направленности – 0 баллов. Тест содержит 24 вопроса. Максимальный балл - 24. Каждый правильный ответ оценивается в 1 балл.</p>		
8	4	Промежуточная аттестация	Дифференцированный зачет	-	20	<p>1. Содержание. Содержание ответа соответствует заявленной теме – 2 балла; содержание ответа отклоняется от заявленной темы – 1 балл, содержание ответа не соответствует заявленной теме – 0 баллов.</p> <p>2. Раскрытие темы. Тема раскрыта полностью – 2 балла. Тема раскрыта не полностью – 1 балл. Тема не раскрыта – 0 баллов.</p> <p>3. Структура представления ответа. Ответ логически</p>	дифференцированный зачет

					<p>выстроен в соответствии с заявленной темой и поставленными задачами – 2 балла. Нарушение логики представления ответа – 1 балл. Логика представления ответа отсутствует – 0 баллов.</p> <p>4. Представление информации. Студент рассказывает, не читая с листа – 2 балла. Студент рассказывает, иногда обращаясь к тексту – 1 балл. Студент полностью читает текст – 0 баллов.</p> <p>5. Время ответа. Выступающий уложился в отведенное преподавателем время (7-10 мин) – 1 балл. Выступающий не уложился в отведенное преподавателем время – 0 баллов.</p> <p>6. Языковая грамотность устного сообщения. Речь студента не содержит лексических, грамматических, фонетических ошибок - 2 балла. Лексические, грамматические, фонетические ошибки незначительны и не препятствуют пониманию – 1 балл. Имеются грубые лексические, грамматические, фонетические ошибки, препятствующие пониманию – 0</p>	
--	--	--	--	--	---	--

					<p>баллов.</p> <p>7. Перевод текста. Текст переведён верно, с правильным толкованием использованных терминов – 3 балла. При переводе текста допущены незначительные ошибки, не препятствующие пониманию, термины употреблены в целом верно – 2 балла. При переводе текста допущены серьёзные ошибки, препятствующие пониманию текста, термины использованы не всегда адекватно – 1 балл. Текст переведен неверно – 0 баллов.</p> <p>8. Выбор отрывка на перевод в соответствии с заданием. Отрывок выбран верно – 1 балл. Отрывок выбран неверно – 0 баллов.</p> <p>9. Владение профессиональной терминологией. Студент грамотно пользуется соответствующей терминологией в соответствующем контексте - 3 балла. Студент допускает незначительные ошибки при использовании терминологии – 2 балла. Студент допускает серьёзные ошибки, препятствующие пониманию – 1 балл. Студент не знает терминологии – 0</p>	
--	--	--	--	--	---	--

					баллов. 10. Выступающий четко и грамотно ответил на все вопросы - 2 балла. Выступающий ответил не на все вопросы - 1 балл. Выступающий не ответил на вопросы – 0 баллов.	
--	--	--	--	--	---	--

6.2. Процедура проведения, критерии оценивания

Вид промежуточной аттестации	Процедура проведения	Критерии оценивания
дифференцированный зачет	Зачет проводится для тех студентов, которые при выполнении контрольных мероприятий не набрали необходимые 60 баллов в течение семестра, или для студентов, желающих повысить свой балл. Дифференцированный зачет состоит из 2 частей: работа с текстом, говорение. Чтение (40 мин): состоит из 3 секций. Говорение (15-20 мин. на человека): монолог на предложенную тему (1 мин. на подготовку, 2 мин. – ответ). беседа с экзаменатором по теме монолога.	В соответствии с пп. 2.5, 2.6 Положения

6.3. Паспорт фонда оценочных средств

Компетенции	Результаты обучения	№ КМ							
		1	2	3	4	5	6	7	8
УК-4	Знает: правила делового общения на иностранном языке, основные конструкции иностранного языка, принятые при деловом общении в устной и письменной формах	+	+	+	+	+	+	+	+
УК-4	Умеет: устанавливать и поддерживать устный и письменный контакт с деловыми партнерами на иностранном языке в типичных для делового мира ситуациях	+	+	+	+	+	+	+	+
УК-4	Имеет практический опыт: устанавливать и поддерживать устный и письменный контакт с деловыми партнерами на иностранном языке в типичных для делового мира ситуациях	+	+	+	+	+	+	+	+

Типовые контрольные задания по каждому мероприятию находятся в приложениях.

7. Учебно-методическое и информационное обеспечение дисциплины

Печатная учебно-методическая документация

а) основная литература:

1. Агабекян, И. П. Английский для инженеров Текст учеб. пособие для техн. вузов И. П. Агабекян, П. И. Коваленко. - 8-е изд., стер. - Ростов н/Д.: Феникс, 2011. - 315, [3] с. ил.

2. Бгашев, В. Н. Английский язык для студентов машиностроительных специальностей Текст учебник В. Н. Бгашев, Е. Ю. Долматовская. - 3-е изд., испр. и доп. - М.: Астрель : АСТ, 2007. - 378, [4] с. ил.
3. Английский язык для инженеров Учеб. для вузов по техн. специальностям Т. Ю. Полякова, Е. В. Синявская, О. И. Тынкова, Э. С. Улановская. - 5-е изд., стер. - М.: Высшая школа, 2000. - 462, [1] с. ил.

б) дополнительная литература:

1. Занина, М. А. Английский язык [Текст] сб. текстов для самостоятельного чтения по специальности для студентов 2 курса автотрактор. фак. М. А. Занина, Т. В. Семенова ; Юж.-Урал. гос. ун-т, Каф. Иностр. яз.; ЮУрГУ. - Челябинск: Издательство ЮУрГУ, 2008. - 55, [1] с.
2. Лаптева, Е. Ю. Английский язык для технических направлений [Текст] учеб. пособие для вузов по направлениям бакалавриата Е. Ю. Лаптева. - М.: КНОРУС, 2018. - 492, [1] с. ил.

в) отечественные и зарубежные журналы по дисциплине, имеющиеся в библиотеке:

1. Automotive Engineer: науч.-произв. журн. London: Professional Engineering Publishing, 2009-
2. Automotive Engineering international: науч.-произв. журн. / Soc. of Automotive Eng. Warrendale, PA: SAE International, 1998-
3. Car and Driver: попул. журн. New York: Hachette Filipacchi Media U.S., 2000-
4. Denton, T. Advanced Automotive Fault Diagnosis / T. Denton. Amsterdam et al.: Elsevier, 2006
5. English today: The Intern. Rev. of the Engl. Language Cambridge; New York: Cambridge University Press , 2011- . 2011 V. 18-25 № 1-4, 2012 V. 28 № 3-4, 2013 V. 29 № 2-4, 2014 V. 30 № 1-4я, 2015 V. 31 № 1-3.

г) методические указания для студентов по освоению дисциплины:

1. Английский язык [Текст] : метод. указания по самостоят. работе студентов (бакалавриат) / К. Н. Волченкова, Е. Г. Шрайбер ; Юж.-Урал. гос. ун-т, Каф. Иностр. яз.; ЮУрГУ - Челябинск : Издательский Центр ЮУрГУ , 2017
2. Сергеева, Л. М. Английский язык: учебное пособие по аннотированию и реферированию/ Л. М. Сергеева, С. М. Колова. – Челябинск: Изд-во ЮУрГУ, 2007. – 60 с.

из них: учебно-методическое обеспечение самостоятельной работы студента:

1. Английский язык [Текст] : метод. указания по самостоят. работе студентов (бакалавриат) / К. Н. Волченкова, Е. Г. Шрайбер ; Юж.-Урал. гос. ун-т, Каф. Иностр. яз.; ЮУрГУ - Челябинск : Издательский Центр ЮУрГУ , 2017
2. Сергеева, Л. М. Английский язык: учебное пособие по аннотированию и реферированию/ Л. М. Сергеева, С. М. Колова. – Челябинск: Изд-во ЮУрГУ, 2007. – 60 с.

Электронная учебно-методическая документация

Нет

Перечень используемого программного обеспечения:

1. Microsoft-Office(бессрочно)
2. ФГАОУ ВО "ЮУрГУ (НИУ)"-Портал "Электронный ЮУрГУ" (<https://edu.susu.ru>)(бессрочно)

Перечень используемых профессиональных баз данных и информационных справочных систем:

Нет

8. Материально-техническое обеспечение дисциплины

Вид занятий	№ ауд.	Основное оборудование, стенды, макеты, компьютерная техника, предустановленное программное обеспечение, используемое для различных видов занятий
Практические занятия и семинары	368a (1)	Компьютер, мультимедийный проектор, проекционный экран, CD магнитофоны, Интернет, доступ в мультимедийный каталог
Практические занятия и семинары	457 (2)	Мультимедийный компьютерный класс: телевизор, DVD, CD магнитофоны, мультимедийный проектор, проекционный экран, Интернет, доступ в мультимедийный каталог
Практические занятия и семинары	331 (3)	Компьютер, телевизор, Интернет, CD магнитофоны
Практические занятия и семинары	367 (1)	Компьютер, телевизор, Интернет, CD магнитофоны
Практические занятия и семинары	459a (1)	Кабинет дистанционного обучения: Компьютер, мультимедийный проектор, проекционный экран, веб камера, Интернет
Самостоятельная работа студента	447 (2)	Телевизор, DVD, CD магнитофоны, компьютер, Интернет, доступ в мультимедийный каталог
Практические занятия и семинары	459 (1)	Кабинет дистанционного обучения: Компьютер, мультимедийный проектор, проекционный экран, веб камера, Интернет
Контроль самостоятельной работы	464 (2)	Сервер, мультимедийный класс, принтер, телевизор, DVD, CD магнитофоны, мультимедийный каталог
Практические занятия и семинары	464a (2)	Мультимедийный проектор, проекционный экран, компьютер, телевизор, DVD, CD магнитофоны, Интернет, доступ в мультимедийный каталог
Практические занятия и семинары	333 (3)	Компьютер, телевизор, Интернет, CD магнитофоны
Дифференцированный зачет	369 (1)	Кабинет дистанционного обучения: компьютер, веб камера, мультимедийный проектор, проекционный экран, Интернет, доступ в мультимедийный каталог
Практические занятия и семинары	366 (1)	Компьютер, мультимедийный проектор, проекционный экран, CD магнитофоны, Интернет, доступ в мультимедийный каталог
Практические занятия и семинары	367a (1)	Компьютер, телевизор, Интернет, CD магнитофоны
Практические занятия и семинары	457a (2)	Мультимедийный проектор, компьютер, мультимедийный класс, принтер, телевизор, DVD, CD магнитофоны, мультимедийный каталог
Практические занятия и семинары	462 (2)	Компьютер, телевизор, Интернет, CD магнитофоны