


ЮЖНО-УРАЛЬСКИЙ ГОСУДАРСТВЕННЫЙ УНИВЕРСИТЕТ

УТВЕРЖДАЮ:
Руководитель направления



А. Е. Бычков

РАБОЧАЯ ПРОГРАММА

дисциплины ФД.02 Силовая полупроводниковая техника в энергетике и электротехнике

для направления 13.03.02 Электроэнергетика и электротехника

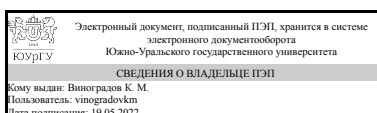
уровень Бакалавриат

форма обучения заочная

кафедра-разработчик Техника, технологии и строительство

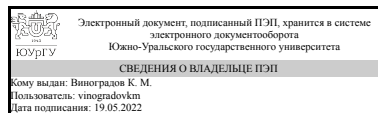
Рабочая программа составлена в соответствии с ФГОС ВО по направлению подготовки 13.03.02 Электроэнергетика и электротехника, утверждённым приказом Минобрнауки от 28.02.2018 № 144

Зав.кафедрой разработчика,
к.техн.н., доц.



К. М. Виноградов

Разработчик программы,
к.техн.н., доц., заведующий
кафедрой



К. М. Виноградов

1. Цели и задачи дисциплины

формирование системы профессиональных знаний и практических навыков по силовой электронике; - изучить элементную базу, схемотехнику и применение устройств электроники - изучить структуру электронных ключей, их вольт - амперные характеристики и временные диаграммы; - сформировать компетенции учебной, профессиональной и исследовательской работы.

Краткое содержание дисциплины

Дисциплина относится к базовой части профессионального цикла (Б.3.03). Она непосредственно связана с дисциплинами математического и естественнонаучного цикла (физики, химии, теоретические основы электротехники) и опирается на освоенные при изучении данных дисциплин знания и умения. «Силовая электроника» – комплексная дисциплина. Она включает в себя разделы курсов: «Силовые электронные ключи», «Элементная база и типовые узлы систем управления», «Пассивные элементы и их охладители силовых электронных приборов», « Преобразователи с сетевой коммутацией», «Инверторы, преобразователи частоты и регуляторы переменного тока на полностью управляемых ключах» Для достижения целостности дисциплины все разделы и темы должны излагаться с единых позиций техники высоких напряжений, логически дополняя друг друга.

2. Компетенции обучающегося, формируемые в результате освоения дисциплины

Планируемые результаты освоения ОП ВО (компетенции)	Планируемые результаты обучения по дисциплине
ПК-1 Способен участвовать в проектировании объектов профессиональной деятельности.	Знает: Соотношение для токов и напряжений вентилях, трансформатора, фильтра в зависимости от номинальных параметров нагрузки Умеет: Выбрать вентили, фильтр, трансформатор и прочие элементы силовой полупроводниковой техники по справочным данным Имеет практический опыт: Компьютерных расчетов характеристик выбранного преобразователя
ПК-2 Способен участвовать в эксплуатации объектов профессиональной деятельности	Знает: Физико-математический аппарат и методы анализа электромагнитных процессов в схемах выпрямителей, инверторов, преобразователей частоты и др. преобразователей; методы экспериментального исследования управляемых выпрямителей, автономных инверторов Умеет: Составить схему замещения преобразователя для определения выходного напряжения, напряжения на вентиле, на сглаживающем фильтре Имеет практический опыт: Экспериментального исследования при помощи осциллографа, измерительных приборов, автономных датчиков тока и напряжения

3. Место дисциплины в структуре ОП ВО

Перечень предшествующих дисциплин, видов работ учебного плана	Перечень последующих дисциплин, видов работ
1.Ф.02 Общая энергетика, 1.Ф.03 Физические основы электроники, 1.Ф.09 Электрические и электронные аппараты, 1.Ф.05 Электрические машины	ФД.01 Моделирование электронных устройств, 1.Ф.07 Электроснабжение

Требования к «входным» знаниям, умениям, навыкам студента, необходимым при освоении данной дисциплины и приобретенным в результате освоения предшествующих дисциплин:

Дисциплина	Требования
1.Ф.02 Общая энергетика	Знает: Методы и средства для получения информации об электростанциях различных видов, принципах работы и устройства энергетических установок, основных видах энергетических ресурсов Умеет: Выполнять расчет и анализ основных параметров электростанций Имеет практический опыт: Расчёта основных характеристик и показателей работы различных электростанций, навыками использования источников информации по дисциплине и компьютера как средства работы с ней
1.Ф.03 Физические основы электроники	Знает: Принцип действия диодов, транзисторов, тиристоров, интегральных микросхем, их характеристики и параметры; основы расчета простейших схем силовых преобразователей и аналоговых электронных усилителей Умеет: Использовать методы анализа линейных и нелинейных электрических цепей для расчета простейших схем силовых преобразователей на основе полупроводниковых приборов Имеет практический опыт: Моделирования простейших схем силовых преобразователей и аналоговых электронных усилителей
1.Ф.09 Электрические и электронные аппараты	Знает: Основные характеристики аппаратов, которые применяются в современной электроэнергетике. Умеет: Выбирать основные типы электрических аппаратов для коммутации и защиты электрических цепей объектов профессиональной деятельности. Имеет практический опыт: Экспериментального исследования электрических аппаратов.
1.Ф.05 Электрические машины	Знает: Виды электрических машин и их основные характеристики; эксплуатационные требования к различным видам электрических машин; инструментарий для измерения и контроля основных параметров технологического процесса; показатели качества технологического процесса и методы их определения, Способы обеспечения требуемых

	<p>выходных характеристик электрических машин, Теоретические предпосылки проектирования электрических машин и методы их расчета</p> <p>Умеет: Контролировать правильность получаемых данных и выводов; применять и производить выбор электроэнергетического и электротехнического оборудования: электрических машин; интерпретировать экспериментальные данные и сопоставлять их с теоретическими положениями, Сформулировать требования к параметрам и выходным характеристикам электрических машин с учетом работы их в конкретных электротехнологических установках, Решать вопросы проектирования электрических машин различной мощности, различных видов и различного назначения</p> <p>Имеет практический опыт: Использования современных технических средства в профессиональной области; опытом работы с приборами и установками для экспериментальных исследований; опытом экспериментальных исследований режимов работы технических устройств и объектов электроэнергетики и электротехники, Практического применения стандартных методик расчёта выходных параметров электрических машин различного типа исполнения, Работы с технической и справочной литературой; навыками работы в прикладных пакетах MathCAD, MATLAB, Simulink</p>
--	---

4. Объём и виды учебной работы

Общая трудоемкость дисциплины составляет 2 з.е., 72 ч., 12,25 ч. контактной работы

Вид учебной работы	Всего часов	Распределение по семестрам в часах
		Номер семестра
		7
Общая трудоёмкость дисциплины	72	72
<i>Аудиторные занятия:</i>	8	8
Лекции (Л)	0	0
Практические занятия, семинары и (или) другие виды аудиторных занятий (ПЗ)	8	8
Лабораторные работы (ЛР)	0	0
<i>Самостоятельная работа (СРС)</i>	59,75	59,75
с применением дистанционных образовательных технологий	0	
подготовка к зачету	10,75	10.75
Подготовка и оформление отчета по практической работе № 1 «Исследование схем трехфазных управляемых выпрямителей».	19	19

Построение временных диаграмм сигналов для трехфазной мостовой (нулевой) схем выпрямления. Расчет угла коммутации и основных параметров схемы выпрямителя		
Подготовка и оформление отчета по практической работе № 7 «Исследование источника вторичного электропитания». Расчет регулировочной характеристики, определение максимального тока через транзистор, мощности, рассеиваемой на защитном стабилитроне	20	20
Подготовка к практическим занятиям	10	10
Консультации и промежуточная аттестация	4,25	4,25
Вид контроля (зачет, диф.зачет, экзамен)	-	зачет

5. Содержание дисциплины

№ раздела	Наименование разделов дисциплины	Объем аудиторных занятий по видам в часах			
		Всего	Л	ПЗ	ЛР
1	Полупроводниковые приборы силовой электроники	1	0	1	0
2	Системы управления преобразователями	1	0	1	0
3	Коммутирующие устройства силовой электроники	2	0	2	0
4	Однофазные и многофазные выпрямители на диодах, тиристорах и транзисторах	2	0	2	0
5	Инверторы, преобразователи частоты и регуляторы переменного тока на полностью управляемых ключах	2	0	2	0

5.1. Лекции

Не предусмотрены

5.2. Практические занятия, семинары

№ занятия	№ раздела	Наименование или краткое содержание практического занятия, семинара	Кол-во часов
1	1	Силовые электронные ключи. Расчет и выбор силовых диодов, выполнение схем. Силовые транзисторы. Определение параметров по характеристикам	1
2	2	Тиристоры. Расчет и выбор тиристоров, выполнение схем. Определение параметров по характеристикам	1
3	3	Расчет усилителя мощности на транзисторах Ключевые схемы на тиристорах, биполярных и полевых транзисторах. Назначение, основные характеристики, выбор параметров.	1
4	3	Общая характеристика силовых полупроводниковых ключей и модулей. Сравнение силовых электронных ключей. Ключевые схемы на тиристорах, биполярных и полевых транзисторах. Назначение, основные характеристики, выбор параметров.	1
5	4	Управляемый выпрямитель на диодах и тиристорах. Его характеристики, временные диаграммы при работе на различные типы нагрузок	1
6	4	Общие требования. Принципы выпрямления. Основные схемы выпрямления. Характеристики выпрямителей. Однофазные, трехфазные схемы выпрямления	1
7	5	Выпрямители. По заданным параметрам диодов произвести расчет и выполнить схемы выпрямления. Инверторные режимы работы. Инверторы напряжения. Расчет и выбор однофазных, трехфазных инверторов.	1

8	5	Обращенный АИН. Автономный инвертор тока. Резонансные инверторы.	1
---	---	--	---

5.3. Лабораторные работы

Не предусмотрены

5.4. Самостоятельная работа студента

Выполнение СРС			
Подвид СРС	Список литературы (с указанием разделов, глав, страниц) / ссылка на ресурс	Семестр	Кол-во часов
подготовка к зачету	ПУМД, осн. лит. 1, Гл. 10–11: с. 196–279; Гл. 13–17: с. 304–355; ПУМД, осн. лит. 2, Гл. 5: §5.2.3, с. 245–252; Гл. 6: §6.1–6.3, с. 296–329; Гл. 7: §7.1–7.2, с. 346–369; Гл. 8: §8.1–8.4, с. 393–426	7	10,75
Подготовка и оформление отчета по практической работе № 1 «Исследование схем трехфазных управляемых выпрямителей». Построение временных диаграмм сигналов для трехфазной мостовой (нулевой) схем выпрямления. Расчет угла коммутации и основных параметров схемы выпрямителя	ПУМД, осн. лит. 1, Гл. 4: §4.3.1, с. 109–113; §4.3.4, с. 118–120; Гл. 5: §5.1–5.4, с. 122–135; ПУМД, осн. лит. 2, Гл. 5: §5.2.2, с. 222–243; §5.2.3, с. 252–257; ПУМД, осн. лит. 3, Работа № 3, с. 30–40	7	19
Подготовка и оформление отчета по практической работе № 7 «Исследование источника вторичного электропитания». Расчет регулировочной характеристики, определение максимального тока через транзистор, мощности, рассеиваемой на защитном стабилизаторе	ПУМД, осн. лит. 1, Гл. 16: с. 338–340; Гл. 17: §17.1–17.3, с. 341–350; ПУМД, осн. лит. 2, Гл. 6: §6.1, с. 296–298; §6.2.1, с. 298–301; §6.3.2, с. 324–329; ПУМД, осн. лит. 3, Работа № 12, с. 101–108	7	20
Подготовка к практическим занятиям	ПУМД, осн. лит. 1, Гл. 10–11: с. 196–279; Гл. 13–17: с. 304–355; ПУМД, осн. лит. 2, Гл. 5: §5.2.3, с. 245–252; Гл. 6: §6.1–6.3, с. 296–329; Гл. 7: §7.1–7.2, с. 346–369; Гл. 8: §8.1–8.4, с. 393–426	7	10

6. Фонд оценочных средств для проведения текущего контроля успеваемости, промежуточной аттестации

Контроль качества освоения образовательной программы осуществляется в соответствии с Положением о балльно-рейтинговой системе оценивания результатов учебной деятельности обучающихся.

6.1. Контрольные мероприятия (КМ)

№ КМ	Се-местр	Вид контроля	Название контрольного мероприятия	Вес	Макс. балл	Порядок начисления баллов	Учитывается в ПА
1	7	Текущий	Тестовое	5	10	Тест состоит из 10 вопросов. За каждый	зачет

		контроль	задание №1			правильный ответ студент получает 1 балл.	
2	7	Текущий контроль	Тестовое задание №2	5	10	Тест состоит из 10 вопросов. За каждый правильный ответ студент получает 1 балл.	зачет
3	7	Текущий контроль	Тестовое задание №3	5	10	Тест состоит из 10 вопросов. За каждый правильный ответ студент получает 1 балл.	зачет
4	7	Текущий контроль	Тестовое задание №4	5	10	Тест состоит из 10 вопросов. За каждый правильный ответ студент получает 1 балл.	зачет
5	7	Текущий контроль	Тестовое задание №5	5	10	Тест состоит из 10 вопросов. За каждый правильный ответ студент получает 1 балл.	зачет
6	7	Текущий контроль	Тестовое задание №6	5	10	Тест состоит из 10 вопросов. За каждый правильный ответ студент получает 1 балл.	зачет
7	7	Текущий контроль	Тестовое задание №7	10	10	Тест состоит из 10 вопросов. За каждый правильный ответ студент получает 1 балл.	зачет
8	7	Текущий контроль	Итоговое тестовое задание	60	50	Тест состоит из 50 вопросов. За каждый правильный ответ студент получает 1 балл.	зачет
9	7	Промежуточная аттестация	Зачет (тестовое задание)	-	60	Тест состоит из 60 вопросов. За каждый правильный ответ студент получает 1 балл.	зачет

6.2. Процедура проведения, критерии оценивания

Вид промежуточной аттестации	Процедура проведения	Критерии оценивания
зачет	<p>На зачете рейтинг студента рассчитывается на основе баллов, набранных обучающимся по результатам текущего контроля и складывается из контрольных мероприятий (КМ) с учетом весовых коэффициентов: $R_{тек} = 0,125 * KM1 + 0,125 * KM2 + 0,125 * KM3 + 0,125 * KM4 + 0,125 * KM5 + 0,125 * KM6 + 0,125 * KM7 + 0,125 * KM8$, плюс бонусные баллы R_b (максимум 15) и промежуточной аттестации (экзамен) $R_{па}$. Рейтинг студента по дисциплине R_d определяется либо по формуле: $R_d = 0,6 * R_{тек} + R_b + 0,4 * R_{па}$ или (на выбор студента) по результатам текущего контроля и бонусных баллов: $R_d = R_{тек} + R_b$.</p> <p>Критерии оценивания: Зачтено: Величина рейтинга обучающегося по дисциплине 60...100%; Незачтено: Величина рейтинга обучающегося по дисциплине 0...59 %.</p>	В соответствии с пп. 2.5, 2.6 Положения

6.3. Паспорт фонда оценочных средств

Компетенции	Результаты обучения	№ КМ								
		1	2	3	4	5	6	7	8	9
ПК-1	Знает: Соотношение для токов и напряжений вентиля, трансформатора, фильтра в зависимости от номинальных параметров нагрузки									++
ПК-1	Умеет: Выбрать вентили, фильтр, трансформатор и прочие элементы силовой полупроводниковой техники по справочным данным									++
ПК-1	Имеет практический опыт: Компьютерных расчетов характеристик выбранного преобразователя									++
ПК-2	Знает: Физико-математический аппарат и методы анализа электромагнитных процессов в схемах выпрямителей, инверторов, преобразователей частоты и др. преобразователей; методы	++			+					++

	экспериментального исследования управляемых выпрямителей, автономных инверторов										
ПК-2	Умеет: Составить схему замещения преобразователя для определения выходного напряжения, напряжения на вентиле, на сглаживающем фильтре										
ПК-2	Имеет практический опыт: Экспериментального исследования при помощи осциллографа, измерительных приборов, автономных датчиков тока и напряжения										

Типовые контрольные задания по каждому мероприятию находятся в приложениях.

7. Учебно-методическое и информационное обеспечение дисциплины

Печатная учебно-методическая документация

а) основная литература:

1. Розанов, Ю. К. Силовая электроника [Текст] учеб. для вузов по направлению. "Электротехника, электромеханика и электротехнологии" Ю. К. Розанов, М. В. Рябчицкий, А. А. Кваснюк. - М.: Издательский дом МЭИ, 2007. - 631, [1] с. ил. 25 см.

б) дополнительная литература:

1. Розанов, Ю. К. Силовая электроника [Текст] учеб. для вузов по направлению. "Электротехника, электромеханика и электротехнологии" Ю. К. Розанов, М. В. Рябчицкий, А. А. Кваснюк. - М.: Издательский дом МЭИ, 2007. - 631, [1] с. ил. 25 см.

в) отечественные и зарубежные журналы по дисциплине, имеющиеся в библиотеке:

Не предусмотрены

г) методические указания для студентов по освоению дисциплины:

1. Силовая электроника

из них: учебно-методическое обеспечение самостоятельной работы студента:

1. Силовая электроника

Электронная учебно-методическая документация

№	Вид литературы	Наименование ресурса в электронной форме	Библиографическое описание
1	Дополнительная литература	Электронный каталог ЮУрГУ	Вентильные преобразователи постоянного и переменного тока [Текст] : учеб. пособие по направлению 140400.62 "Электроэнергетика и электротехника" / М. В. Гельман, М. М. Дудкин ; Юж.-Урал. гос. ун-т, Каф. Электропривод и автоматизация промышленных установок ; ЮУрГУ http://www.lib.susu.ac.ru/ftd?base=SUSU_METHOD&key=000528219
2	Дополнительная литература	Электронный каталог ЮУрГУ	Схемотехника преобразователей с высокими энергетическими показателями [Текст] : метод. указания к самостоят. работе по направлению 140400.68 "Электроэнергетика и электротехника" / М. В. Гельман, М. М. Дудкин ; Юж.-Урал. гос. ун-т, Каф.

			Электропривод и автоматизация промышленных установок ; ЮУрГУ http://www.lib.susu.ac.ru/ftd?base=SUSU_METHOD&key=000529229
3	Методические пособия для самостоятельной работы студента	Электронно-библиотечная система издательства Лань	Герман-Галкин, С. Г. Виртуальные лаборатории полупроводниковых систем в среде Matlab-Simulink : учебно-методическое пособие / С. Г. Герман-Галкин. — Санкт-Петербург : Лань, 2021. — 448 с. — ISBN 978-5-8114-1520-5. — Текст : электронный // Лань : электронно-библиотечная система. — URL: https://e.lanbook.com/book/169382 (дата обращения: 29.11.2021). — Режим доступа: для авториз. пользователей.
4	Основная литература	Электронно-библиотечная система издательства Лань	Негадаев, В. А. Силовая электроника : учебное пособие / В. А. Негадаев. — Кемерово : КузГТУ имени Т.Ф. Горбачева, 2020. — 126 с. — ISBN 978-5-00137-161-8. — Текст : электронный // Лань : электронно-библиотечная система. — URL: https://e.lanbook.com/book/145145 (дата обращения: 29.11.2021). — Режим доступа: для авториз. пользователей.
5	Дополнительная литература	Электронно-библиотечная система издательства Лань	Шустов, М. А. Основы силовой электроники / М. А. Шустов. — 2-е изд., перераб. и доп. — Санкт-Петербург : Наука и Техника, 2019. — 336 с. — ISBN 978-5-94387-890-9. — Текст : электронный // Лань : электронно-библиотечная система. — URL: https://e.lanbook.com/book/139137 (дата обращения: 29.11.2021). — Режим доступа: для авториз. пользователей.
6	Основная литература	Электронный каталог ЮУрГУ	Силовая электроника [Текст] : учеб. пособие к виртуальным лаб. работам по специальностям 140400.62 и 140400.68 / О. Г. Брылина, М. В. Гельман, М. М. Дудкин ; Юж.-Урал. гос. ун-т, Каф. Электропривод и автоматизация пром. установок Челябинск : Издательский Центр ЮУрГУ , 2012 http://www.lib.susu.ac.ru/ftd?base=SUSU_METHOD&key=000515302

Перечень используемого программного обеспечения:

1. Microsoft-Office(бессрочно)

Перечень используемых профессиональных баз данных и информационных справочных систем:

1. ООО "ГарантУралСервис"-Гарант(31.12.2020)

8. Материально-техническое обеспечение дисциплины

Вид занятий	№ ауд.	Основное оборудование, стенды, макеты, компьютерная техника, предустановленное программное обеспечение, используемое для различных видов занятий
Зачет, диф. зачет	108 (ПЛК)	мультимедийная техника
Практические занятия и семинары	108 (ПЛК)	мультимедийная техника