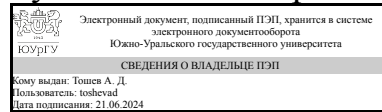


ЮЖНО-УРАЛЬСКИЙ ГОСУДАРСТВЕННЫЙ УНИВЕРСИТЕТ

УТВЕРЖДАЮ:
Руководитель направления



А. Д. Тошев

РАБОЧАЯ ПРОГРАММА

дисциплины 1.Ф.07 Проектирование предприятий общественного питания для направления 19.03.04 Технология продукции и организация общественного питания

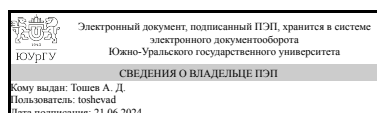
уровень Бакалавриат

форма обучения заочная

кафедра-разработчик Технология и организация общественного питания

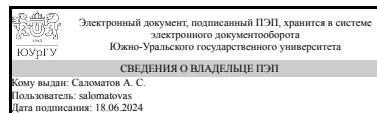
Рабочая программа составлена в соответствии с ФГОС ВО по направлению подготовки 19.03.04 Технология продукции и организация общественного питания, утверждённым приказом Минобрнауки от 17.08.2020 № 1047

Зав.кафедрой разработчика,
д.техн.н., проф.



А. Д. Тошев

Разработчик программы,
к.техн.н., доцент



А. С. Саломатов

1. Цели и задачи дисциплины

Целью освоения дисциплины «Проектирование предприятий общественного питания» является формирование у студентов навыков разработки проектной документации на строительство новых и реконструкцию существующих предприятий питания

Краткое содержание дисциплины

Дисциплина включает в себя разделы, обеспечивающие получение студентами теоретических знаний об функциональных основах технологического проектирования, принципах функционирования предприятий общественного питания, структуре и содержании проектов предприятий общественного питания, а также получение практических навыков проектирования отдельных цехов, предприятия в целом.

2. Компетенции обучающегося, формируемые в результате освоения дисциплины

Планируемые результаты освоения ОП ВО (компетенции)	Планируемые результаты обучения по дисциплине
ПК-4 ПК-4 Способен осуществлять технологическое проектирование и реконструкцию предприятий питания	Знает: методику выполнения технологических расчетов на основе прогрессивных схем организации технологического процесса с учетом требований рыночной экономики Умеет: проектировать предприятия общественного питания с учетом основных требований Имеет практический опыт: работы с информационно-поисковыми системами, графическими редакторами, системами автоматизированного проектирования (САПР)

3. Место дисциплины в структуре ОП ВО

Перечень предшествующих дисциплин, видов работ учебного плана	Перечень последующих дисциплин, видов работ
1.Ф.09 Оборудование предприятий общественного питания, 1.О.28 Процессы и аппараты пищевых производств, 1.О.27 Холодильная техника и технология в общественном питании	Не предусмотрены

Требования к «входным» знаниям, умениям, навыкам студента, необходимым при освоении данной дисциплины и приобретенным в результате освоения предшествующих дисциплин:

Дисциплина	Требования
1.Ф.09 Оборудование предприятий общественного питания	Знает: основные технические характеристики, конструктивные особенности и принцип действия ведущих технических средств,

	<p>используемых на предприятиях общественного питания Умеет: Рассчитывать производственные мощности и эффективность работы технологического оборудования, контролировать качество предоставляемых услуг по проектированию, реконструкции и монтажу оборудования, участвовать в планировке и оснащении предприятий питания технологическим оборудованием. Имеет практический опыт: Владеть методами комплексного технико-экономического анализа для обоснованного принятия решений, направленных на повышение эффективности работы оборудования и технологических линий</p>
<p>1.О.28 Процессы и аппараты пищевых производств</p>	<p>Знает: основные технологические процессы, применяемые в пищевом производстве, а также теоретические и научные принципы, на которых они основаны, основные виды и принцип действия аппаратов и оборудования пищевых производств, Основные технологические процессы, применяемые в пищевом производстве, а также теоретические и научные принципы, на которых они основаны, основные виды и принципы действия аппаратов и оборудования пищевых производств Умеет: находить оптимальные и рациональные технологические приемы и процессы, обеспечивающие заданные свойства и качество продуктов питания при их производстве, Находить оптимальные и рациональные технологические приемы и процессы, обеспечивающие заданные свойства и качество продуктов питания при их производстве Имеет практический опыт: методикой расчета технико-экономических показателей, основных технологических процессов пищевого производства, Методикой расчета технико-экономических показателей, основных технологических процессов пищевого производства</p>
<p>1.О.27 Холодильная техника и технология в общественном питании</p>	<p>Знает: Основные параметры, характеризующие как свойства самого пищевого продукта при холодильной обработке, так и свойства и параметры холодильного оборудования и окружающей среды, Свойства продуктов, технологию производства охлажденных и быстрозамороженных продуктов; основы производства и применения искусственного холода для целей холодильной обработки и хранения продуктов; основы проектирования и эксплуатации технологического холодильного оборудования; – принципы работы и правила эксплуатации торгового холодильного оборудования; – современные тенденции развития технологического холодильного оборудования,</p>

	<p>торгового холодильногооборудования, разборных и стационарных холодильных камер; основополагающие идеи иопределяющие научные разработки, касающиеся свойств продуктов и способов их холодильнойобработки</p> <p>Умеет: Использовать технические средства измерения технических характеристик и физических свойств пищевых продуктов прихолодильной обработке, Находить оптимальные и рациональные приемы организации хранения охлажденной и замороженной продукции, обеспечивающие сохранение заданных свойств и качествопродуктов питания, технически грамотно и умело выбирать и поддерживать технологические параметры холодильногохранения Имеет практический опыт: Использовать технические средства измерения технических характеристик и физических свойств пищевых продуктов прихолодильной обработке, Расчета и подбора технологического оборудования и торговогохолодильного оборудования</p>
--	---

4. Объём и виды учебной работы

Общая трудоемкость дисциплины составляет 5 з.е., 180 ч., 33,75 ч. контактной работы

Вид учебной работы	Всего часов	Распределение по семестрам в часах	
		Номер семестра	
		9	10
Общая трудоёмкость дисциплины	180	108	72
<i>Аудиторные занятия:</i>	20	12	8
Лекции (Л)	8	4	4
Практические занятия, семинары и (или) другие виды аудиторных занятий (ПЗ)	12	8	4
Лабораторные работы (ЛР)	0	0	0
<i>Самостоятельная работа (СРС)</i>	146,25	89,75	56,5
Основы проектирования предприятия общественного питания	146,25	89.75	56.5
Консультации и промежуточная аттестация	13,75	6,25	7,5
Вид контроля (зачет, диф.зачет, экзамен)	-	зачет	экзамен,КП

5. Содержание дисциплины

№ раздела	Наименование разделов дисциплины	Объем аудиторных занятий по видам в часах			
		Всего	Л	ПЗ	ЛР
1	Основные положения развития и размещения предприятий общественного питания	4	4	0	0

2	Организация проектирования предприятий общественного питания	4	4	0	0
3	Планировочные решения помещений в соответствии с их функциональным назначением	1	0	1	0
4	Объемно-планировочные схемы предприятий общественного питания	1	0	1	0
5	Расчет и подбор теплового оборудования	1	0	1	0
6	Расчет и подбор механического оборудования	1	0	1	0
7	Расчет и подбор холодильного и вспомогательного оборудования	2	0	2	0
8	Проектирование горячего цеха	2	0	2	0
9	Проектирование кондитерского цеха	2	0	2	0
10	Основы проектирования предприятия общественного питания	2	0	2	0

5.1. Лекции

№ лекции	№ раздела	Наименование или краткое содержание лекционного занятия	Кол-во часов
1	1	Основные положения развития и размещения предприятий общественного питания	4
2	2	Организация проектирования предприятий общественного питания	4

5.2. Практические занятия, семинары

№ занятия	№ раздела	Наименование или краткое содержание практического занятия, семинара	Кол-во часов
3	3	Планировочные решения помещений в соответствии с их функциональным назначением	1
4	4	Объемно-планировочные схемы предприятий общественного питания	1
5	5	Расчет и подбор теплового оборудования	1
6	6	Расчет и подбор механического оборудования	1
7	7	Расчет и подбор холодильного и вспомогательного оборудования	2
8	8	Проектирование горячего цеха	2
9	9	Проектирование кондитерского цеха	2
10	10	Основы проектирования предприятия общественного питания	2

5.3. Лабораторные работы

Не предусмотрены

5.4. Самостоятельная работа студента

Выполнение СРС			
Подвид СРС	Список литературы (с указанием разделов, глав, страниц) / ссылка на ресурс	Семестр	Кол-во часов
Основы проектирования предприятия общественного питания	Никулина, Е. О. Проектирование предприятий питания : учебное пособие /	9	89,75

	Е. О. Никулина, Г. В. Иванова, О. Я. Кольман. — Красноярск : СФУ, 2019. — 156 с. — ISBN 978-5-7638-3983-8. — Текст : электронный // Лань : электронно-библиотечная система. — URL: https://e.lanbook.com/book/157643 (дата обращения: 15.05.2022). — Режим доступа: для авториз. пользователей.		
Основы проектирования предприятия общественного питания	Никулина, Е. О. Проектирование предприятий питания : учебное пособие / Е. О. Никулина, Г. В. Иванова, О. Я. Кольман. — Красноярск : СФУ, 2019. — 156 с. — ISBN 978-5-7638-3983-8. — Текст : электронный // Лань : электронно-библиотечная система. — URL: https://e.lanbook.com/book/157643 (дата обращения: 15.05.2022). — Режим доступа: для авториз. пользователей.	10	56,5

6. Фонд оценочных средств для проведения текущего контроля успеваемости, промежуточной аттестации

Контроль качества освоения образовательной программы осуществляется в соответствии с Положением о балльно-рейтинговой системе оценивания результатов учебной деятельности обучающихся.

6.1. Контрольные мероприятия (КМ)

№ КМ	Се-местр	Вид контроля	Название контрольного мероприятия	Вес	Макс. балл	Порядок начисления баллов	Учитывается в ПА
1	9	Промежуточная аттестация	1	-	100	В соответствии с порядком начисления баллов	зачет
2	10	Промежуточная аттестация	1	-	100	В соответствии с порядком начисления баллов	экзамен
3	10	Курсовая работа/проект	3	-	100	В соответствии с порядком начисления баллов	курсовые проекты
4	9	Текущий контроль	4	1	100	Студент выбирает тему из предложенного перечня (см. прикрепленный файл). Готовит доклад, презентацию на 10-15 мин. В конце доклада студент должен предложить группе творческое задание (кроссворд, тестирование, деловая игра и пр.) на закрепление материала. Критерии оценки: Использование при подготовке зарубежной литературы и научных	зачет

						<p>публикаций – 25 баллов Раскрыта ли тема в полном объеме? – 25 баллов Ответы студента на дополнительные вопросы – 25 баллов Творческое задание – 25 баллов</p> <p>Максимальная оценка выступления – 100 баллов.</p> <p>Перевод баллов в оценку: 1-59 баллов – не удовлетворительно 60-73 баллов – удовлетворительно 74-85 баллов – хорошо 86-100 баллов – отлично</p>	
5	9	Текущий контроль	5	1	100	<p>Студент выбирает тему из предложенного перечня (см. прикрепленный файл). Готовит доклад, презентацию на 10-15 мин. В конце доклада студент должен предложить группе творческое задание (кроссворд, тестирование, деловая игра и пр.) на закрепление материала.</p> <p>Критерии оценки:</p> <p>Использование при подготовке зарубежной литературы и научных публикаций – 25 баллов Раскрыта ли тема в полном объеме? – 25 баллов Ответы студента на дополнительные вопросы – 25 баллов Творческое задание – 25 баллов</p> <p>Максимальная оценка выступления – 100 баллов.</p> <p>Перевод баллов в оценку: 1-59 баллов – не удовлетворительно 60-73 баллов – удовлетворительно 74-85 баллов – хорошо 86-100 баллов – отлично</p>	зачет
6	9	Текущий контроль	6	1	100	<p>Студент выбирает тему из предложенного перечня (см. прикрепленный файл). Готовит доклад, презентацию на 10-15 мин. В конце доклада студент должен предложить группе творческое задание (кроссворд, тестирование, деловая игра и пр.) на закрепление материала.</p> <p>Критерии оценки:</p> <p>Использование при подготовке зарубежной литературы и научных</p>	зачет

						<p>публикаций – 25 баллов Раскрыта ли тема в полном объеме? – 25 баллов Ответы студента на дополнительные вопросы – 25 баллов Творческое задание – 25 баллов</p> <p>Максимальная оценка выступления – 100 баллов.</p> <p>Перевод баллов в оценку: 1-59 баллов – не удовлетворительно 60-73 баллов – удовлетворительно 74-85 баллов – хорошо 86-100 баллов – отлично</p>	
7	9	Текущий контроль	7	1	100	<p>Студент выбирает тему из предложенного перечня (см. прикрепленный файл). Готовит доклад, презентацию на 10-15 мин. В конце доклада студент должен предложить группе творческое задание (кроссворд, тестирование, деловая игра и пр.) на закрепление материала.</p> <p>Критерии оценки:</p> <p>Использование при подготовке зарубежной литературы и научных публикаций – 25 баллов Раскрыта ли тема в полном объеме? – 25 баллов Ответы студента на дополнительные вопросы – 25 баллов Творческое задание – 25 баллов</p> <p>Максимальная оценка выступления – 100 баллов.</p> <p>Перевод баллов в оценку: 1-59 баллов – не удовлетворительно 60-73 баллов – удовлетворительно 74-85 баллов – хорошо 86-100 баллов – отлично</p>	зачет
8	10	Текущий контроль	8	1	100	<p>Студент выбирает тему из предложенного перечня (см. прикрепленный файл). Готовит доклад, презентацию на 10-15 мин. В конце доклада студент должен предложить группе творческое задание (кроссворд, тестирование, деловая игра и пр.) на закрепление материала.</p> <p>Критерии оценки:</p> <p>Использование при подготовке зарубежной литературы и научных</p>	экзамен

						<p>публикаций – 25 баллов Раскрыта ли тема в полном объёме? – 25 баллов Ответы студента на дополнительные вопросы – 25 баллов Творческое задание – 25 баллов</p> <p>Максимальная оценка выступления – 100 баллов.</p> <p>Перевод баллов в оценку: 1-59 баллов – не удовлетворительно 60-73 баллов – удовлетворительно 74-85 баллов – хорошо 86-100 баллов – отлично</p>	
9	10	Текущий контроль	9	1	100	<p>Студент выбирает тему из предложенного перечня (см. прикрепленный файл). Готовит доклад, презентацию на 10-15 мин. В конце доклада студент должен предложить группе творческое задание (кроссворд, тестирование, деловая игра и пр.) на закрепление материала.</p> <p>Критерии оценки:</p> <p>Использование при подготовке зарубежной литературы и научных публикаций – 25 баллов Раскрыта ли тема в полном объёме? – 25 баллов Ответы студента на дополнительные вопросы – 25 баллов Творческое задание – 25 баллов</p> <p>Максимальная оценка выступления – 100 баллов.</p> <p>Перевод баллов в оценку: 1-59 баллов – не удовлетворительно 60-73 баллов – удовлетворительно 74-85 баллов – хорошо 86-100 баллов – отлично</p>	экзамен
10	10	Текущий контроль	10	1	100	<p>Студент выбирает тему из предложенного перечня (см. прикрепленный файл). Готовит доклад, презентацию на 10-15 мин. В конце доклада студент должен предложить группе творческое задание (кроссворд, тестирование, деловая игра и пр.) на закрепление материала.</p> <p>Критерии оценки:</p> <p>Использование при подготовке зарубежной литературы и научных</p>	экзамен

						<p>публикаций – 25 баллов</p> <p>Раскрыта ли тема в полном объеме? – 25 баллов</p> <p>Ответы студента на дополнительные вопросы – 25 баллов</p> <p>Творческое задание – 25 баллов</p> <p>Максимальная оценка выступления – 100 баллов.</p> <p>Перевод баллов в оценку: 1-59 баллов – не удовлетворительно 60-73 баллов – удовлетворительно 74-85 баллов – хорошо 86-100 баллов – отлично</p>	
11	10	Текущий контроль	11	1	100	<p>Студент выбирает тему из предложенного перечня (см. прикрепленный файл). Готовит доклад, презентацию на 10-15 мин. В конце доклада студент должен предложить группе творческое задание (кроссворд, тестирование, деловая игра и пр.) на закрепление материала.</p> <p>Критерии оценки:</p> <p>Использование при подготовке зарубежной литературы и научных публикаций – 25 баллов</p> <p>Раскрыта ли тема в полном объеме? – 25 баллов</p> <p>Ответы студента на дополнительные вопросы – 25 баллов</p> <p>Творческое задание – 25 баллов</p> <p>Максимальная оценка выступления – 100 баллов.</p> <p>Перевод баллов в оценку: 1-59 баллов – не удовлетворительно 60-73 баллов – удовлетворительно 74-85 баллов – хорошо 86-100 баллов – отлично</p>	экзамен

6.2. Процедура проведения, критерии оценивания

Вид промежуточной аттестации	Процедура проведения	Критерии оценивания
зачет	<p>Студент выбирает тему из предложенного перечня (см. прикрепленный файл). Готовит доклад, презентацию на 10-15 мин. В конце доклада студент должен предложить группе творческое задание (кроссворд, тестирование, деловая игра и пр.) на закрепление материала. Критерии оценки:</p> <p>Использование при подготовке зарубежной литературы и</p>	В соответствии с пп. 2.5, 2.6 Положения

	научных публикаций – 25 баллов Раскрыта ли тема в полном объеме? – 25 баллов Ответы студента на дополнительные вопросы – 25 баллов Творческое задание – 25 баллов Максимальная оценка выступления – 100 баллов. Перевод баллов в оценку: 1-59 баллов – не удовлетворительно 60-73 баллов – удовлетворительно 74-85 баллов – хорошо 86-100 баллов – отлично	
экзамен	Студент выбирает тему из предложенного перечня (см. прикрепленный файл). Готовит доклад, презентацию на 10-15 мин. В конце доклада студент должен предложить группе творческое задание (кроссворд, тестирование, деловая игра и пр.) на закрепление материала. Критерии оценки: Использование при подготовке зарубежной литературы и научных публикаций – 25 баллов Раскрыта ли тема в полном объеме? – 25 баллов Ответы студента на дополнительные вопросы – 25 баллов Творческое задание – 25 баллов Максимальная оценка выступления – 100 баллов. Перевод баллов в оценку: 1-59 баллов – не удовлетворительно 60-73 баллов – удовлетворительно 74-85 баллов – хорошо 86-100 баллов – отлично	В соответствии с пп. 2.5, 2.6 Положения
курсовые проекты	В соответствии с требованиями к содержанию и оформлению курсового проекта	В соответствии с п. 2.7 Положения

6.3. Паспорт фонда оценочных средств

Компетенции	Результаты обучения	№ КМ										
		1	2	3	4	5	6	7	8	9	10	11
ПК-4	Знает: методику выполнения технологических расчетов на основе прогрессивных схем организации технологического процесса с учетом требований рыночной экономики	+	+	+	+	+	+	+	+	+	+	+
ПК-4	Умеет: проектировать предприятия общественного питания с учетом основных требований	+	+	+	+	+	+	+	+	+	+	+
ПК-4	Имеет практический опыт: работы с информационно-поисковыми системами, графическими редакторами, системами автоматизированного проектирования (САПР)	+	+	+	+	+	+	+	+	+	+	+

Типовые контрольные задания по каждому мероприятию находятся в приложениях.

7. Учебно-методическое и информационное обеспечение дисциплины

Печатная учебно-методическая документация

а) основная литература:

1. Никуленкова, Т. Т. Проектирование предприятий общественного питания Учеб. для вузов по специальности "Технология продуктов обществ. питания" Т. Т. Никуленкова, Г. М. Ястина; Под ред. Т. Т. Никуленковой. - М.: КолосС, 2006. - 246, [1] с.

б) дополнительная литература:

Не предусмотрена

в) отечественные и зарубежные журналы по дисциплине, имеющиеся в библиотеке:

Не предусмотрены

г) методические указания для студентов по освоению дисциплины:

1. Кузменко, Ю. Г. Проектирование предприятий общественного питания Учеб. пособие / Ю. Г. Кузменко, Н. Е. Фукс; Юж.-Урал. гос. ун-т, Каф. Технология продуктов обществ. питания; Челябинск Издательство ЮУрГУ 2005 - 123 с

из них: учебно-методическое обеспечение самостоятельной работы студента:

Электронная учебно-методическая документация

№	Вид литературы	Наименование ресурса в электронной форме	Библиографическое описание
1	Основная литература	Электронно-библиотечная система издательства Лань	Технология продукции общественного питания : учебник / М. Н. Куткина, С. А. Елисеева, И. В. Симакова, О. И. Ирина. — Санкт-Петербург : Троицкий мост, 2022. — 676 с. — ISBN 978-5-6044302-8-6. — Текст : электронный // Лань : электронно-библиотечная система. — URL: https://e.lanbook.com/book/180957 (дата обращения: 26.05.2022). — Режим доступа: для авториз. пользователей.
2	Основная литература	Электронно-библиотечная система издательства Лань	Маюрникова, Л. А. ХАССП на предприятиях общественного питания : учебное пособие для вузов / Л. А. Маюрникова, Г. А. Губаненко, А. А. Кокшаров. — 3-е изд., стер. — Санкт-Петербург : Лань, 2022. — 196 с. — ISBN 978-5-8114-8971-8. — Текст : электронный // Лань : электронно-библиотечная система. — URL: https://e.lanbook.com/book/186005 (дата обращения: 26.05.2022). — Режим доступа: для авториз. пользователей.
3	Дополнительная литература	Электронно-библиотечная система издательства Лань	Оборудование предприятий общественного питания : методические указания / составители К. В. Анисимова, А. Б. Спиридонов. — 2-е изд., испр. и доп. — Ижевск : Ижевская ГСХА, 2020. — 22 с. — Текст : электронный // Лань : электронно-библиотечная система. — URL: https://e.lanbook.com/book/173042 (дата обращения: 26.05.2022). — Режим доступа: для авториз. пользователей.

Перечень используемого программного обеспечения:

Нет

Перечень используемых профессиональных баз данных и информационных справочных систем:

Нет

8. Материально-техническое обеспечение дисциплины

Не предусмотрено