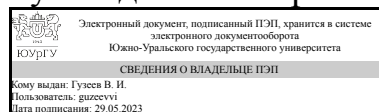


УТВЕРЖДАЮ:
Руководитель направления



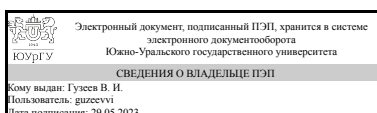
В. И. Гузев

РАБОЧАЯ ПРОГРАММА

дисциплины 1.Ф.09 Решение конструкторско-технологических задач с использованием программных средств
для направления 15.03.05 Конструкторско-технологическое обеспечение машиностроительных производств
уровень Бакалавриат
форма обучения очная
кафедра-разработчик Технологии автоматизированного машиностроения

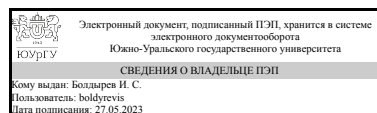
Рабочая программа составлена в соответствии с ФГОС ВО по направлению подготовки 15.03.05 Конструкторско-технологическое обеспечение машиностроительных производств, утверждённым приказом Минобрнауки от 17.08.2020 № 1044

Зав.кафедрой разработчика,
д.техн.н., проф.



В. И. Гузев

Разработчик программы,
к.техн.н., доц., доцент



И. С. Болдырев

1. Цели и задачи дисциплины

Целью дисциплины является формирование у студентов багажа знаний о современных программных средствах, применяемых при решении конструкторско-технологических задач, а также развитие практических навыков решения частных прикладных задач конструктора и технолога. Задачи дисциплины: ознакомить студентов с возникающими в профессиональной деятельности конструкторско-технологическими задачами; показать возможности использования программных средств при решении конструкторско-технологических задач; научить студентов работать в прикладных программных средствах на примере программы Mathcad; научить студентов решать прикладные конструкторско-технологические задачи в программном пакете символьной алгебра Mathcad.

Краткое содержание дисциплины

Дисциплина направлена на освоение студентами программных средств, применяемых при решении конструкторско-технологических задач, использование которых позволяет осуществлять эффективную конструкторско-технологическую подготовку производства. В рамках дисциплины студенты знакомятся со следующими темами: понятие конструкторско-технологической подготовки производства, возникающие на производстве повседневные задачи и способы их решения; введение в программные средства и символьную алгебру; программа символьной алгебры Mathcad; правила работы с программой Mathcad, основные панели инструментов и панели меню; применение инструментария программы Mathcad при решении вычислительных задач, при упрощении выражений и уравнений, при построении графиков, при работе с матрицами, при интегрировании и дифференцировании, при статистических исследованиях случайных выборок. На практических занятиях студенты развивают навыки решения различных математических задач в программной среде Mathcad, а также решают индивидуальные конструкторско-технологические задачи. В рамках изучения дисциплины у студентов формируются первичные знания о методах решения задач с использованием искусственного интеллекта. В результате освоения дисциплины у студентов формируется четкое понимание о месте систем автоматизированного проектирования в машиностроении, их инструментальных средствах, применяемых при конструкторско-технологической подготовке производства.

2. Компетенции обучающегося, формируемые в результате освоения дисциплины

Планируемые результаты освоения ОП ВО (компетенции)	Планируемые результаты обучения по дисциплине
ПК-7 Способен участвовать в проектировании технологических процессов изготовления машиностроительных изделий с применением систем автоматизированного проектирования, а также принимать участие в обеспечении качества и производительности изготовления машиностроительных изделий при помощи систем автоматизированного проектирования	Знает: - Понятие искусственного интеллекта; - Примеры решения задач методами машинного обучения; Умеет: - Разрабатывать технические проекты с использованием средств автоматизации проектирования и передового опыта разработки конкурентоспособных изделий; - Использовать стандартное программное обеспечение при

	оформлении документации; - Использовать пакеты прикладных программ при проведении расчетных и конструкторских работ, в графическом оформлении проекта;
--	--

3. Место дисциплины в структуре ОП ВО

Перечень предшествующих дисциплин, видов работ учебного плана	Перечень последующих дисциплин, видов работ
Учебная практика (технологическая, проектно-технологическая) (2 семестр)	ФД.03 Технологическое обеспечение цифрового машиностроения, 1.Ф.07 САПР технологических процессов и режущих инструментов

Требования к «входным» знаниям, умениям, навыкам студента, необходимым при освоении данной дисциплины и приобретенным в результате освоения предшествующих дисциплин:

Дисциплина	Требования
Учебная практика (технологическая, проектно-технологическая) (2 семестр)	<p>Знает: - Основные принципы работы в современных САД-системах;- Современные САД-системы, их функциональные возможности для проектирования геометрических 2D- и 3D-моделей машиностроительных изделий; , - Возможности развития собственного образования и совершенствования в производственно-технологической сфере; , - Основные программные средства, применяемые при решении конструкторско-технологических задач; Умеет: - Использовать САД- системы для оформления технологической документации на технологические процессы изготовления машиностроительных изделий; – Определять и использовать собственный потенциал в производственно-технологической области; , - Использовать современные информационные технологии, прикладные программные средства при решении задач профессиональной деятельности; Имеет практический опыт: - Разработки с применением САД-систем унифицированных конструкторско-технологических решений; , - Организации собственного времени в процессе выполнения производственных заданий; , - Использования прикладных программных средства при решении конструкторско-технологических задач;- Разработки решений прикладных задач в программной среде Mathcad;</p>

4. Объём и виды учебной работы

Общая трудоемкость дисциплины составляет 3 з.е., 108 ч., 54,25 ч. контактной работы

Вид учебной работы	Всего часов	Распределение по семестрам в часах	
		Номер семестра	
		4	
Общая трудоёмкость дисциплины	108	108	
<i>Аудиторные занятия:</i>	48	48	
Лекции (Л)	24	24	
Практические занятия, семинары и (или) другие виды аудиторных занятий (ПЗ)	24	24	
Лабораторные работы (ЛР)	0	0	
<i>Самостоятельная работа (СРС)</i>	53,75	53,75	
Изучение и конспектирование учебного пособия	30	30	
Подготовка к зачету	23,75	23,75	
Консультации и промежуточная аттестация	6,25	6,25	
Вид контроля (зачет, диф.зачет, экзамен)	-	зачет	

5. Содержание дисциплины

№ раздела	Наименование разделов дисциплины	Объем аудиторных занятий по видам в часах			
		Всего	Л	ПЗ	ЛР
1	Введение в программные средства, применяемые для символьных вычислений	2	2	0	0
2	Программное обеспечение для символьных вычислений Mathcad	2	2	0	0
3	Решение математических задач в Mathcad	18	6	12	0
4	Решение прикладных задач в Mathcad	18	6	12	0
5	Решение задач с использованием элементов искусственного интеллекта	8	8	0	0

5.1. Лекции

№ лекции	№ раздела	Наименование или краткое содержание лекционного занятия	Кол-во часов
1	1	Введение в конструкторско-технологическую деятельность. Примеры конструкторско-технологических задач, решаемых на производстве. Методы решения прикладных задач. Обзор основных современных программных пакетов математического и имитационного моделирования (Mathcad, Matlab, Maple, Mathematica)	2
2	2	Основные сведения о Mathcad 14. Назначение, интерфейс пользователя, панели инструментов и принципы работы	2
3	3	Построение двумерных графиков в декартовых и полярных системах координат, трехмерных графиков	2
4	3	Создание и работа с векторами и матрицами	2
5	3	Интегрирование и дифференцирование в Mathcad	2
6	4	Решение задач описательной статистики	2
7	4	Построение линейной модели с помощью МНК. Множественный линейный регрессионный анализ	2
8	4	Выбор уравнения регрессии заданной выборки	2

						в ПА	
1	4	Текущий контроль	Выполнение практического задания № 1 "Решение задач описательной статистики"	1	15	Студенту задается 5 вопросов по выполненному заданию из. За каждый вопрос предусматривается 3 балла: 3 балла - студент полностью ответил на вопрос, 2 балла - студент ответил с замечаниями, 1 балл - студент ответил с существенными ошибками, 0 баллов - студент затруднился ответить.	зачет
2	4	Текущий контроль	Выполнение практического задания № 2 "Построение линейной модели с помощью МНК"	1	15	Студенту задается 5 вопросов по выполненному заданию из. За каждый вопрос предусматривается 3 балла: 3 балла - студент полностью ответил на вопрос, 2 балла - студент ответил с замечаниями, 1 балл - студент ответил с существенными ошибками, 0 баллов - студент затруднился ответить.	зачет
3	4	Текущий контроль	Выполнение практического задания № 3 "Выбор уравнения регрессии заданной выборки"	1	15	Студенту задается 5 вопросов по выполненному заданию из. За каждый вопрос предусматривается 3 балла: 3 балла - студент полностью ответил на вопрос, 2 балла - студент ответил с замечаниями, 1 балл - студент ответил с существенными ошибками, 0 баллов - студент затруднился ответить.	зачет
4	4	Текущий контроль	Выполнение практического задания № 4 "Множественный линейный регрессионный анализ"	1	15	Студенту задается 5 вопросов по выполненному заданию из. За каждый вопрос предусматривается 3 балла: 3 балла - студент полностью ответил на вопрос, 2 балла - студент ответил с замечаниями, 1 балл - студент ответил с существенными ошибками, 0 баллов - студент затруднился ответить.	зачет
5	4	Промежуточная аттестация	Теоретическое тестирование	-	40	Правильный ответ на вопрос соответствует 1 баллу. Неправильный ответ на вопрос соответствует 0 баллов. При оценивании результатов мероприятия используется балльно-рейтинговая система оценивания результатов учебной деятельности обучающихся (утверждена приказом ректора от 24.05.2019 г. № 179). Максимальное количество баллов – 40, что соответствует 40 % рейтинга обучающегося. Отлично: Величина рейтинга обучающегося за мероприятие равна 85...100 %. Хорошо: Величина рейтинга обучающегося за мероприятие равна 75...84 %. Удовлетворительно: Величина рейтинга обучающегося за мероприятие равна 60...74 %. Неудовлетворительно: Величина рейтинга обучающегося за мероприятие равна 0...59 %.	зачет

6.2. Процедура проведения, критерии оценивания

Вид промежуточной аттестации	Процедура проведения	Критерии оценивания
зачет	Зачет проводится в форме компьютерного тестирования. Тест состоит из 40 вопросов, позволяющих оценить сформированность компетенций. На ответы отводится 40 минут.	В соответствии с пп. 2.5, 2.6 Положения

6.3. Паспорт фонда оценочных средств

Компетенции	Результаты обучения	№ КМ				
		1	2	3	4	5
ПК-7	Знает: - Понятие искусственного интеллекта; - Примеры решения задач методами машинного обучения;	++				
ПК-7	Умеет: - Разрабатывать технические проекты с использованием средств автоматизации проектирования и передового опыта разработки конкурентоспособных изделий; - Использовать стандартное программное обеспечение при оформлении документации; - Использовать пакеты прикладных программ при проведении расчетных и конструкторских работ, в графическом оформлении проекта;	+		+++		

Типовые контрольные задания по каждому мероприятию находятся в приложениях.

7. Учебно-методическое и информационное обеспечение дисциплины

Печатная учебно-методическая документация

а) основная литература:

1. Воскобойников, Ю. Е. Регрессионный анализ данных в пакете Mathcad Текст учеб. пособие для техн. и экон. специальностей вузов Ю. Е. Воскобойников. - СПб. и др.: Лань, 2011. - 223, [1] с. ил., табл. 1 электрон. опт. диск

б) дополнительная литература:

1. Гайдук, А. Р. Теория автоматического управления в примерах и задачах с решениями в MATLAB [Текст] учеб. пособие для вузов по специальности "Автоматизация технол. процессов и производств (энергетика) направления "Автоматизир. технологии и производства" А. Р. Гайдук, В. Е. Беляев, Т. А. Пьявченко. - Изд. 2-е, испр. - СПб. и др.: Лань, 2011. - 463 с. ил.
2. Кепнер, Д. Параллельное программирование в среде MATLAB для многоядерных и многоузловых вычислительных машин [Текст] учеб. пособие Дж. Кепнер ; науч. ред. Д. В. Дубров. - М.: Издательство Московского университета, 2013. - 292 с. ил.

в) отечественные и зарубежные журналы по дисциплине, имеющиеся в библиотеке:

1. СТИН

г) методические указания для студентов по освоению дисциплины:

1. Макаров, Е. Г. Инженерные расчеты в Mathcad 14 [Текст] / Е. Г. Макаров. СПб. и др. : Питер , 2007

из них: учебно-методическое обеспечение самостоятельной работы студента:

Электронная учебно-методическая документация

№	Вид литературы	Наименование ресурса в электронной форме	Библиографическое описание
1	Основная литература	Электронно-библиотечная система издательства Лань	Кудрявцев, Е.М. Mathcad 11: Полное руководство по русской версии. [Электронный ресурс] — Электрон. дан. — М. : ДМК Пресс, 2009. — 592 с. http://e.lanbook.com/book/1172
2	Дополнительная литература	Электронно-библиотечная система издательства Лань	Воскобойников, Ю.Е. Регрессионный анализ данных в пакете MATHCAD + CD. [Электронный ресурс] — Электрон. дан. — СПб. : Лань, 2011. — 224 с. http://e.lanbook.com/book/666

Перечень используемого программного обеспечения:

1. Microsoft-Windows(бессрочно)
2. Microsoft-Office(бессрочно)
3. РТС-MathCAD(бессрочно)

Перечень используемых профессиональных баз данных и информационных справочных систем:

1. ООО "ГарантУралСервис"-Гарант(31.12.2022)

8. Материально-техническое обеспечение дисциплины

Вид занятий	№ ауд.	Основное оборудование, стенды, макеты, компьютерная техника, предустановленное программное обеспечение, используемое для различных видов занятий
Лекции	443 (1)	Компьютер преподавателя, проектор и экран, микрофон и динамики.
Практические занятия и семинары	202 (1)	Компьютер преподавателя, проектор и экран, персональные компьютеры (12 шт.)