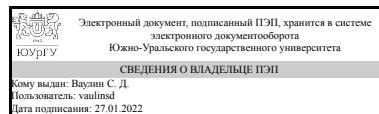


ЮЖНО-УРАЛЬСКИЙ ГОСУДАРСТВЕННЫЙ УНИВЕРСИТЕТ

УТВЕРЖДАЮ:
Директор института
Политехнический институт



С. Д. Ваулин

РАБОЧАЯ ПРОГРАММА

дисциплины 1.Ф.П1.09 Оборудование и проектирование металлургических производств

для направления 22.03.02 Металлургия

уровень Бакалавриат

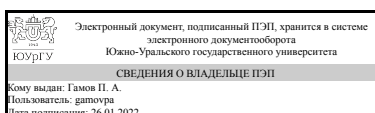
профиль подготовки Металлургические технологии

форма обучения заочная

кафедра-разработчик Пирометаллургические и литейные технологии

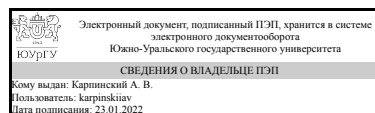
Рабочая программа составлена в соответствии с ФГОС ВО по направлению подготовки 22.03.02 Металлургия, утверждённым приказом Минобрнауки от 02.06.2020 № 702

Зав.кафедрой разработчика,
к.техн.н., доц.



П. А. Гамов

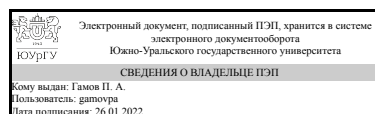
Разработчик программы,
к.техн.н., доц., доцент



А. В. Карпинский

СОГЛАСОВАНО

Руководитель образовательной
программы
к.техн.н., доц.



П. А. Гамов

1. Цели и задачи дисциплины

– Ознакомить будущих бакалавров с основами проектирования современных литейных и металлургических производств - участков, цехов, заводов; – Дать представления о современных конструкциях и технологических возможностях литейного оборудования; – Научить студентов приемам анализа рабочих процессов используемого и перспективного оборудования и литейных цехов; – Научить студентов находить оптимальные технологические решения для использования в литейных и металлургических цехах; – Дать знания об этапах проектирования литейных цехов, методиках расчета количества необходимого технологического оборудования, оснастки, технологических площадей и складов, разработки объемно-планировочных решений цехов; – Сформировать у будущих бакалавров практические навыки проведения работ по проектированию литейных цехов.

Краткое содержание дисциплины

В ходе изучения дисциплины студент получает знания по основам проектирования современных литейных производств: по устройству и принципам работы основного оборудования цехов, по методикам оценки, выбора и расчета его количества, по принципам объемно-планировочных решений цехов. Основные темы и вопросы рассматриваемые в ходе изучения дисциплины: – классификация и структура литейных производств, основы механизации и автоматизации литейных производств; – оборудование формовочного и стержневого отделений; – оборудование смесеприготовительного отделения; – оборудование для выбивки и очистки отливок; – подъемно-транспортное оборудование литейных цехов; – исходные данные для проектирования и реконструкции цехов; – расчет производственных отделений цеха; – особенности проектирования производств специальных видов литья; – объемно-планировочное решение литейных цехов; – проектные решения при расширении, техническом перевооружении и реконструкции литейных производств.

2. Компетенции обучающегося, формируемые в результате освоения дисциплины

Планируемые результаты освоения ОП ВО (компетенции)	Планируемые результаты обучения по дисциплине
УК-1 Способен осуществлять поиск, критический анализ и синтез информации, применять системный подход для решения поставленных задач	Знает: основные виды современного металлургического оборудования, принципы его работы и выбора для использования на производстве Умеет: выбирать необходимое оборудование металлургических производств, рассчитывать его необходимое количество Имеет практический опыт: выбора и расчета необходимого количества оборудования металлургических производств
ПК-8 Способен понимать принципы работы современных информационных технологий и систем искусственного интеллекта и использовать их при решении задач в профессиональной деятельности	Знает: знать принципы работы ИТ и систем ИИ, используемых в современном металлургическом производстве Умеет: применять современные информационные технологии на практике

	Имеет практический опыт: использования информационных технологий при проектировании металлургических производств
--	--

3. Место дисциплины в структуре ОП ВО

Перечень предшествующих дисциплин, видов работ учебного плана	Перечень последующих дисциплин, видов работ
Введение в направление подготовки, Научно-исследовательская работа, Учебная практика, ознакомительная практика (2 семестр), Производственная практика, технологическая (проектно-технологическая) практика (6 семестр)	Производственная практика, преддипломная практика (10 семестр)

Требования к «входным» знаниям, умениям, навыкам студента, необходимым при освоении данной дисциплины и приобретенным в результате освоения предшествующих дисциплин:

Дисциплина	Требования
Введение в направление подготовки	Знает: структуру и процесс образования в университете, правила внутреннего распорядка и поведения, основы системного подхода; последовательность и требования к осуществлению поисковой и аналитической деятельности для решения поставленных задач, Основные положения техники безопасности в лабораториях университета, историю науки, историю развития металлургии, роль производства металлов в развитии экономики страны Умеет: правильно организовывать учебный процесс, анализировать и систематизировать, и синтезировать информацию, оценивать эффективность процедур анализа проблем и принятия решений в профессиональной деятельности, решать научно-исследовательские задачи при осуществлении профессиональной деятельности, работать с литературой Имеет практический опыт: знакомства с кафедрами и их оборудованием, владеет навыками поиска информации и практической работы с информационными источниками; владеет методами принятия решений, применения современных информационных технологий, владеет навыками поиска информации и практической работы с информационными источниками; владеет методами принятия решений
Научно-исследовательская работа	Знает: принципы работы современных информационных технологий, методику и способы поиска научной информации в интернете, современные информационные технологии, приборы и методики проведения

	измерений при проведении научных исследований Умеет: использовать современные информационных технологии при проведении НИР, искать и анализировать информацию, решать научно-исследовательские задачи, проводить измерения и наблюдения, обрабатывать и представлять экспериментальные данные Имеет практический опыт: работы с сайтами https://www1.fips.ru/ и https://scholar.google.ru/ , работы на сайтах https://elibrary.ru/ и https://www.scopus.com/ , применения прикладных аппаратно-программных средств, использования исследовательского оборудования
Учебная практика, ознакомительная практика (2 семестр)	Знает: основное оборудование для разливки стали, основные принципы работы металлургических предприятий, социальную значимость своей будущей профессии, способы самоорганизации и методы самообразования Умеет: проводить визуальный анализ качества металлургической продукции, проводить сбор информации по технологическим процессам, осознавать социальную значимость своей будущей профессии, самоорганизовываться и самообразовываться Имеет практический опыт: предварительной оценки качества металлургических заготовок, сбора и анализа информации по технологическим процессам, знакомства с металлургическими предприятиями
Производственная практика, технологическая (проектно-технологическая) практика (6 семестр)	Знает: современные возможности проблемы применения ИИ в металлургических процессах, реальный технологический процесс и его связь с теоретическими знаниями, технологический процесс металлургического предприятия Умеет: оценивать ИИ как инструмент для улучшения технологического процесса, планировать и интерпретировать результаты влияния на реальный технологический процесс, работать в коллективе металлургического предприятия Имеет практический опыт: использования современных программ в металлургических процессах, применения теоретических знаний на практике, работы в цехе металлургического предприятия

4. Объём и виды учебной работы

Общая трудоемкость дисциплины составляет 6 з.е., 216 ч., 38,75 ч.
контактной работы

Вид учебной работы	Всего часов	Распределение по семестрам в часах
		Номер семестра

		8	9
Общая трудоёмкость дисциплины	216	108	108
<i>Аудиторные занятия:</i>	24	12	12
Лекции (Л)	16	8	8
Практические занятия, семинары и (или) другие виды аудиторных занятий (ПЗ)	8	4	4
Лабораторные работы (ЛР)	0	0	0
<i>Самостоятельная работа (СРС)</i>	177,25	89,75	87,5
с применением дистанционных образовательных технологий	0		
07. Изучение тем и проблем, не выносимых на лекции и практические занятия: «Расчет производственных отделений цеха» (раздел 7)	22	0	22
08. Изучение тем и проблем, не выносимых на лекции и практические занятия: «Особенности проектирования производств специальных видов литья» (раздел 8)	16	0	16
02. Изучение и конспектирование монографий, учебных пособий, хрестоматий и сборников документов: «Оборудование формовочного и стержневого отделений» (раздел 2)	22	22	0
09. Подготовка к зачету	18	18	0
01. Изучение тем и проблем, не выносимых на лекции и практические занятия: «Классификация и структура литейных производств. Основы механизации и автоматизации литейных производств» (раздел 1)	6	6	0
06. Изучение и конспектирование монографий, учебных пособий, хрестоматий и сборников документов: «Исходные данные для проектирования и реконструкции литейных цехов» (раздел 6)	14	0	14
05. Изучение тем и проблем, не выносимых на лекции и практические занятия: «Подъемно-транспортное оборудование отделений литейных цехов» (раздел 5)	12	12	0
04. Изучение тем и проблем, не выносимых на лекции и практические занятия: «Оборудование для выбивки и очистки отливок» (раздел 4)	13,75	13.75	0
10. Подготовка к экзамену	35,5	0	35.5
03. Изучение и конспектирование монографий, учебных пособий, хрестоматий и сборников документов: «Оборудование смесеприготовительного отделения» (раздел 3)	18	18	0
Консультации и промежуточная аттестация	14,75	6,25	8,5
Вид контроля (зачет, диф.зачет, экзамен)	-	зачет	экзамен

5. Содержание дисциплины

№ раздела	Наименование разделов дисциплины	Объем аудиторных занятий по видам в часах			
		Всего	Л	ПЗ	ЛР
1	Классификация и структура литейных производств. Основы механизации и автоматизации литейных производств	2	2	0	0
2	Оборудование формовочного и стержневого отделений	8	4	4	0
3	Оборудование смесеприготовительного отделения	2	2	0	0
4	Оборудование для выбивки и очистки отливок	0	0	0	0
5	Подъемно-транспортное оборудование литейных цехов	0	0	0	0
6	Исходные данные для проектирования и реконструкции цехов	4	4	0	0

7	Расчет производственных отделений цеха	8	4	4	0
8	Особенности проектирования производств специальных видов литья	0	0	0	0
9	Объемно-планировочное решение литейного цеха	0	0	0	0
10	Проектные решения при расширении, техническом перевооружении и реконструкции литейных производств	0	0	0	0

5.1. Лекции

№ лекции	№ раздела	Наименование или краткое содержание лекционного занятия	Кол-во часов
1	1	Классификация и структура литейных производств. Основы механизации и автоматизации литейных производств	2
2	2	Оборудование формовочного и стержневого отделений	4
3	3	Оборудование смесеприготовительного отделения	2
4	6	Исходные данные для проектирования и реконструкции цехов	4
5	7	Расчет плавильного отделения литейного цеха	2
6	7	Расчет формовочно-заливочно выбивного отделения цеха	2

5.2. Практические занятия, семинары

№ занятия	№ раздела	Наименование или краткое содержание практического занятия, семинара	Кол-во часов
1	2	Изучение конструкции и принципа работы прессовой формовочной машины модели ПФ-5	2
2	2	Изучение конструкции и принципа работы формовочной машины модели 266М	2
3	7	Расчет производственной программы, ведомости расхода металла, баланса металла для литейного цеха	2
4	7	Расчет ведомости изготовления и сборки форм литейного цеха	2

5.3. Лабораторные работы

Не предусмотрены

5.4. Самостоятельная работа студента

Выполнение СРС			
Подвид СРС	Список литературы (с указанием разделов, глав, страниц) / ссылка на ресурс	Семестр	Кол-во часов
07. Изучение тем и проблем, не выносимых на лекции и практические занятия: «Расчет производственных отделений цеха» (раздел 7)	Осн. лит. № 3, 4; Доп. лит. № 1, 3, 4, 5, 6	9	22
08. Изучение тем и проблем, не выносимых на лекции и практические занятия: «Особенности проектирования производств специальных видов литья» (раздел 8)	Осн. лит. № 3, 4; Доп. лит. № 2, 8	9	16

02. Изучение и конспектирование монографий, учебных пособий, хрестоматий и сборников документов: «Оборудование формовочного и стержневого отделений» (раздел 2)	Осн. лит. № 1, 2; Доп. лит. № 6, 7, 9	8	22
09. Подготовка к зачету	Осн. лит. 1-2; Доп. лит. № 1, 4, 5, 6, 9	8	18
01. Изучение тем и проблем, не выносимых на лекции и практические занятия: «Классификация и структура литейных производств. Основы механизации и автоматизации литейных производств» (раздел 1)	Осн. лит. № 1, 2; Доп. лит. № 6, 7, 9	8	6
06. Изучение и конспектирование монографий, учебных пособий, хрестоматий и сборников документов: «Исходные данные для проектирования и реконструкции литейных цехов» (раздел 6)	Осн. лит. № 3, 4; Доп. лит. № 4, 5	9	14
05. Изучение тем и проблем, не выносимых на лекции и практические занятия: «Подъемно-транспортное оборудование отделений литейных цехов» (раздел 5)	Осн. лит. № 1, 2; Доп. лит. № 1, 4, 5, 6	8	12
04. Изучение тем и проблем, не выносимых на лекции и практические занятия: «Оборудование для выбивки и очистки отливок» (раздел 4)	Осн. лит. № 1, 2; Доп. лит. № 6, 7, 9	8	13,75
10. Подготовка к экзамену	Осн. лит. 1-4; Доп. лит. № 1-9	9	35,5
03. Изучение и конспектирование монографий, учебных пособий, хрестоматий и сборников документов: «Оборудование смесеприготовительного отделения" (раздел 3)	Осн. лит. № 1, 2; Доп. лит. № 6, 7, 9	8	18

6. Текущий контроль успеваемости, промежуточная аттестация

Контроль качества освоения образовательной программы осуществляется в соответствии с Положением о балльно-рейтинговой системе оценивания результатов учебной деятельности обучающихся.

6.1. Контрольные мероприятия (КМ)

№ КМ	Се-местр	Вид контроля	Название контрольного мероприятия	Вес	Макс. балл	Порядок начисления баллов	Учитывается в ПА
1	8	Текущий контроль	Контрольная работа по разделу "Классификация и структура литейных производств. Основы механизации и автоматизации литейных производств"	0,1	8	Контрольная работа проводится дистанционно, на портале "Электронный ЮУрГУ". Студент заходит на страницу электронного курса, где находит ссылку на задание по изучаемому разделу. На странице с заданием будут указаны все условия и	зачет

					<p>правила прохождения данного вида текущего контроля. Время, отведенное на контрольную работу – не более 20 минут. При оценивании результатов мероприятия используется балльно-рейтинговая система оценивания результатов учебной деятельности обучающихся (утверждена приказом ректора от 24.05.2019 г. № 179).</p> <p>Правильный ответ на вопрос соответствует 2 баллам.</p> <p>Частично правильный ответ соответствует 1 баллу.</p> <p>Неправильный ответ на вопрос соответствует 0. Максимальное количество баллов – 8. Весовой коэффициент мероприятия – 0,1.</p>		
2	8	Текущий контроль	Реферат по разделу "Оборудование смесеприготовительного отделения"	0,3	5	<p>Студенту выдается тема реферата по изучаемому разделу дисциплины. Отправка студентом реферата на проверку и его оценивание преподавателем проводится дистанционно, на портале "Электронный ЮУрГУ". Студент заходит на страницу электронного курса, где находит ссылку на задание по изучаемому разделу. На странице с заданием будут указаны все условия и правила прохождения данного вида текущего контроля. Объем реферата должен быть не менее 10-15 страниц печатного текста с обязательным представлением схем, таблиц, иллюстраций.</p> <p>Оформление рефератов должно быть выполнено строго в соответствии с СТП ЮУрГУ. При оценивании результатов мероприятия используется балльно-рейтинговая система оценивания результатов учебной деятельности обучающихся (утверждена приказом ректора от 24.05.2019 г. № 179).</p> <p>Критерии начисления баллов (от 0 до 5 баллов): «5 баллов» – реферат соответствует теме, тема раскрыта полностью, выдержан объем реферата, соблюдены требования к оформлению. Реферата написан грамотным научным языком без орфографических и</p>	зачет

					<p>синтаксических ошибок. Реферат при этом имеет чёткую структуру и логику изложения, точка зрения студента обоснованна, в работе присутствуют ссылки на учебную, технологическую и периодическую литературу. Студент в работе выражает свое мнение, дает свои оценки, демонстрирует способность анализировать материал. «4 балла» – реферат соответствует теме, тема раскрыта, выдержан объём реферата, в основном соблюдены требования к оформлению реферата. Но имеются отдельные замечания к содержанию реферата, в реферате присутствуют незначительные неточности и ошибки, не нарушающие общей структуры реферата, есть отдельные замечания к оформлению. «3 балла» – основные требования к реферату выполнены, но при этом допущены недочёты, в частности, имеются неточности в изложении материала, отсутствует логическая последовательность в суждениях, не выдержан объём реферата, тема раскрыта с упущениями, присутствуют орфографические и синтаксические ошибки, имеются существенные упущения в оформлении реферата. «2 балла» – имеются существенные отступления от требований к содержанию и оформлению реферата, тема освещена лишь частично, присутствует большое количество орфографических и синтаксических ошибок, допущены фактические ошибки в содержании реферата. «1 балл» – реферат выпускником представлен, но тема реферата не раскрыта, обнаруживается существенное непонимание проблемы; – реферат выпускником представлен, но имеются явные признаки копирования студентом текста реферата из общедоступных</p>
--	--	--	--	--	--

						источников, к примеру, из сети интернет; – реферат выпускником представлен, но в нем дословно переписаны текст учебника, пособия или аналогичная работа, защищенная ранее другим студентом. «0 баллов» – реферат выпускником не представлен. Весовой коэффициент мероприятия – 0,3.	
3	8	Текущий контроль	Тесты по разделам	0,6	30	Тесты студенты проходят дистанционно, на портале "Электронный ЮУрГУ". После изучения соответствующего раздела, либо отдельной темы раздела, студент заходит на страницу электронного курса, где находит ссылку на задание (тест) по изученному им разделу (теме). На странице с заданием будут указаны все условия и правила прохождения данного вида текущего контроля. Время, отведенное на тест в зависимости от раздела (темы) – не более 7 минут. Тесты состоят из 5 вопросов. Правильный ответ на вопрос соответствует 1 баллу. Неправильный ответ на вопрос соответствует 0. Максимальное количество баллов за один тест – 5. Количество тестов по дисциплине – 6. Максимальное количество баллов за все тесты – 30. Весовой коэффициент мероприятия (всех тестов) – 0,5.	зачет
4	9	Текущий контроль	Контрольная работа по разделу "Исходные данные для проектирования и реконструкции цехов"	0,2	10	Контрольная работа проводится дистанционно, на портале "Электронный ЮУрГУ". Студент заходит на страницу электронного курса, где находит ссылку на задание по изучаемому разделу. На странице с заданием будут указаны все условия и правила прохождения данного вида текущего контроля. Время, отведенное на контрольную работу – не более 20 минут. При оценивании результатов мероприятия используется балльно-рейтинговая система оценивания результатов учебной деятельности обучающихся (утверждена приказом ректора от 24.05.2019 г. № 179). Правильный ответ на вопрос	экзамен

					соответствует 2 баллам. Частично правильный ответ соответствует 1 баллу. Неправильный ответ на вопрос соответствует 0. Максимальное количество баллов – 10. Весовой коэффициент мероприятия (за каждый письменный опрос) – 0,2.	
5	9	Текущий контроль	Реферат по проектированию и оборудованию ФЗВО и стержневого отделений	0,3	5	Экзамен

Студенту выдается тема реферата по изучаемому разделу дисциплины. Отправка студентом реферата на проверку и его оценивание преподавателем проводится дистанционно, на портале "Электронный ЮУрГУ". Студент заходит на страницу электронного курса, где находит ссылку на задание по изучаемому разделу. На странице с заданием будут указаны все условия и правила прохождения данного вида текущего контроля. Объем реферата должен быть не менее 10-15 страниц печатного текста с обязательным представлением схем, таблиц, иллюстраций. Оформление рефератов должно быть выполнено строго в соответствии с СТП ЮУрГУ. При оценивании результатов мероприятия используется балльно-рейтинговая система оценивания результатов учебной деятельности обучающихся (утверждена приказом ректора от 24.05.2019 г. № 179). Критерии начисления баллов (от 0 до 5 баллов): «5 баллов» – реферат соответствует теме, тема раскрыта полностью, выдержан объем реферата, соблюдены требования к оформлению. Реферат написан грамотным научным языком без орфографических и синтаксических ошибок. Реферат при этом имеет четкую структуру и логику изложения, точка зрения студента обоснованна, в работе присутствуют ссылки на учебную, технологическую и периодическую литературу. Студент в работе выражает свое мнение, дает свои оценки, демонстрирует способность

					<p>анализировать материал. «4 балла» – реферат соответствует теме, тема раскрыта, выдержан объём реферата, в основном соблюдены требования к оформлению реферата. Но имеются отдельные замечания к содержанию реферата, в реферате присутствуют незначительные неточности и ошибки, не нарушающие общей структуры реферата, есть отдельные замечания к оформлению. «3 балла» – основные требования к реферату выполнены, но при этом допущены недочёты, в частности, имеются неточности в изложении материала, отсутствует логическая последовательность в суждениях, не выдержан объём реферата, тема раскрыта с упущениями, присутствуют орфографические и синтаксические ошибки, имеются существенные упущения в оформлении реферата. «2 балла» – имеются существенные отступления от требований к содержанию и оформлению реферата, тема освещена лишь частично, присутствует большое количество орфографических и синтаксических ошибок, допущены фактические ошибки в содержании реферата. «1 балл» – реферат выпускником представлен, но тема реферата не раскрыта, обнаруживается существенное непонимание проблемы; – реферат выпускником представлен, но имеются явные признаки копирования студентом текста реферата из общедоступных источников, к примеру, из сети интернет; – реферат выпускником представлен, но в нем дословно переписаны текст учебника, пособия или аналогичная работа, защищенная ранее другим студентом. «0 баллов» – реферат выпускником не представлен. Весовой коэффициент мероприятия – 0,3.</p>	
--	--	--	--	--	--	--

6	9	Текущий контроль	Задача по разделу "Расчет производственных отделений цеха"	0,3	5	экзамен
---	---	------------------	--	-----	---	---------

Выдача студенту условий задачи и отправка студентом готового решения на проверку осуществляется дистанционно, на портале "Электронный ЮУрГУ". Студент заходит на страницу электронного курса, где находит ссылку на задание по изучаемому разделу. На странице с заданием будут указаны все условия и правила прохождения данного вида текущего контроля. Решение задачи отправляется на проверку в электронном виде, в файле Excel. При этом полученные студентом в ходе решения задачи данные должны быть оформлены с применением соответствующих таблицы, которые используются при расчете литейных цехов. Данные, которые не предусмотрены для внесения в таблицы, должны быть представлены вне таблиц. При оценивании результатов мероприятия используется балльно-рейтинговая система оценивания результатов учебной деятельности обучающихся (утверждена приказом ректора от 24.05.2019 г. № 179). Критерии начисления баллов (от 0 до 5 баллов): «5 баллов» все расчеты при решении задачи выполнены верно, таблицы заполнены верно. «4 балла» общий ход решения задачи верен, но встречается отдельные ошибки в отдельных однотипных расчетах, результаты которых используются при заполнении промежуточных ячеек таблиц, связанные с невнимательностью студента, либо с ошибками при расчете на калькуляторе. Допущенные ошибки не влияют существенно на итоговый результат задачи. «3 балла» решение задачи выполнено, таблицы заполнены, но имеются систематические ошибки в отдельных однотипных расчетах, встречаются существенные ошибки в расчетах итоговых результатов задачи, таблицы заполнены частично не верно; «2 балла» решение задачи

						выполнено с ошибками в большинстве однотипных расчетов, ошибки существенно влияют на итоговый результат задачи, таблицы заполнены в основном не верно; «1 балл» решение задачи выполнено и сдано на проверку, но все расчеты выполнены не верно, таблицы заполнены не верно; «0 баллов» задача не решена, таблицы не заполнены. Весовой коэффициент мероприятия – 0,3.	
7	9	Текущий контроль	Контрольная работа по разделу "Проектные решения при расширении, техническом перевооружении и реконструкции литейных производств"	0,2	10	Контрольная работа проводится дистанционно, на портале "Электронный ЮУрГУ". Студент заходит на страницу электронного курса, где находит ссылку на задание по изучаемому разделу. На странице с заданием будут указаны все условия и правила прохождения данного вида текущего контроля. Время, отведенное на контрольную работу – не более 20 минут. При оценивании результатов мероприятия используется балльно-рейтинговая система оценивания результатов учебной деятельности обучающихся (утверждена приказом ректора от 24.05.2019 г. № 179). Правильный ответ на вопрос соответствует 2 баллам. Частично правильный ответ соответствует 1 баллу. Неправильный ответ на вопрос соответствует 0. Максимальное количество баллов – 10. Весовой коэффициент мероприятия – 0,2.	экзамен
8	8	Промежуточная аттестация	Зачет	-	5	Максимальный балл за зачет равен 5. Проходной балл для получения зачета равен 3 (60 %). Критерии оценивания следующие. 5 баллов (100 %): За логически обоснованные, полные и развернутые ответы на вопросы, за четкое выражение своего мнения, использование примеров в подтверждение своего мнения, правильное употребление профессиональной и научной лексики. Допускается наличие отдельных мелких ошибок, не нарушающих общей структуры	зачет

					<p>ответа. 4 балла (80 %): Развернутые ответы на вопросы экзаменационного билета, при этом недостаточное выражение своего мнения или отсутствие доводов в его подтверждение, небольшие затруднения при ответе на вопросы, требующие наводящих вопросов, редкие ошибки при использовании профессиональной и научной лексики. 3 балла (60 %): Краткие, неполные ответы на вопросы, при этом недостаточное выражение своего мнения или его отсутствие, отсутствие доводов в подтверждение своего мнения, грубые ошибки при использовании профессиональной и научной лексики. 1-2 балла: Наличие большого количества ошибок в ответах, неадекватные ответы, полное отсутствие ответов, либо непонимание вопросов экзаменационного билета, использование крайне ограниченного запаса профессиональных терминов и понятий. 0 баллов: Ответов нет.</p>		
9	9	Промежуточная аттестация	Экзамен	-	5	<p>Максимальный балл за зачет равен 5. Проходной балл для получения равен 3 (60 %). Критерии оценивания следующие. 5 баллов (100 %): За логически обоснованные, полные и развернутые ответы на вопросы, за четкое выражение своего мнения, использование примеров в подтверждение своего мнения, правильное употребление профессиональной и научной лексики. Допускается наличие отдельных мелких ошибок, не нарушающих общей структуры ответа. 4 балла (80 %): Развернутые ответы на вопросы экзаменационного билета, при этом недостаточное выражение своего мнения или отсутствие доводов в его подтверждение, небольшие затруднения при ответе на вопросы, требующие наводящих вопросов, редкие ошибки при использовании профессиональной и научной</p>	экзамен

5. Основы проектирования литейных цехов и заводов Учебник для вузов по спец. "Машины и технологии литейн. пр-ва" и "Литейн. пр-во чер. и цв. металлов" Фанталов и др.; Под ред. Б. В. Кнорре. - 2-е изд., перераб. - М.: Машиностроение, 1979. - 376 с. ил.

6. Сафронов, В. Я. Справочник по литейному оборудованию [Текст] В. Я. Сафронов. - М.: Машиностроение, 1985. - 319 с. ил.

7. Технология литейного производства Учеб. Урал. гос. проф.-пед. ун-т и др.; Б. С. Чуркин, Э. Б. Гофман, С. Г. Майзель и др.; Под ред. Б. С. Чуркина; Инженер.-пед. ин-т. - Екатеринбург: Уральский государственный профессионально-педагогич, 2000

8. Технология литейного производства. Специальные способы литья [Текст] учеб. пособие для вузов по специальности "Литейное пр-во черных и цв. металлов" Б. А. Кулаков и др.; Юж.-Урал. гос. ун-т, Каф. Литейное пр-во ; ЮУрГУ. - Челябинск: Издательский Центр ЮУрГУ, 2010. - 142, [1] с. ил. электрон. версия

9. Дубровин, В. К. Технология литейного производства [Текст] учеб. пособие для вузов по специальности "Литейное пр-во черных и цветных металлов" В. К. Дубровин, А. В. Карпинский, Л. Г. Знаменский ; Юж.-Урал. гос. ун-т, Каф. Литейное пр-во ; ЮУрГУ. - Челябинск: Издательство ЮУрГУ, 2007. - 144, [1] с. ил.

в) отечественные и зарубежные журналы по дисциплине, имеющиеся в библиотеке:
Не предусмотрены

г) методические указания для студентов по освоению дисциплины:

1. Методические указания к освоению дисциплины

из них: учебно-методическое обеспечение самостоятельной работы студента:

1. Методические указания к освоению дисциплины

Электронная учебно-методическая документация

№	Вид литературы	Наименование ресурса в электронной форме	Библиографическое описание
1	Основная литература	Электронный каталог ЮУрГУ	Проектирование и реконструкция литейных цехов. Учеб. пособие для вузов по направлению "Металлургия" Б. А. Кулаков и др.; Юж.-Урал. гос. ун-т, Каф. Metallургия и литейн. пр-во; ЮУрГУ. - Челябинск: Издательский Центр ЮУрГУ, 2012. - 141, [1] с. ил. http://www.lib.susu.ru/ftd?base=SUSU_METHOD&key=000506617

Перечень используемого программного обеспечения:

Нет

Перечень используемых профессиональных баз данных и информационных справочных систем:

Нет

8. Материально-техническое обеспечение дисциплины

Вид занятий	№ ауд.	Основное оборудование, стенды, макеты, компьютерная техника, предустановленное программное обеспечение, используемое для различных видов занятий
Лекции	124а (1)	Персональный компьютер, проектор, экран для проектора
Практические занятия и семинары	124а (1)	Персональный компьютер, проектор, экран для проектора