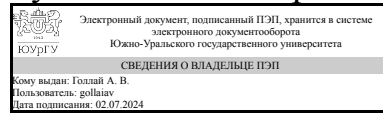


# ЮЖНО-УРАЛЬСКИЙ ГОСУДАРСТВЕННЫЙ УНИВЕРСИТЕТ

УТВЕРЖДАЮ:  
Руководитель направления



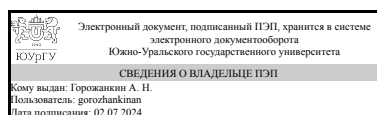
А. В. Голлай

## РАБОЧАЯ ПРОГРАММА

**дисциплины 1.О.10 Электротехника**  
**для направления 09.03.01 Информатика и вычислительная техника**  
**уровень Бакалавриат**  
**форма обучения очная**  
**кафедра-разработчик Электрические станции, сети и системы электроснабжения**

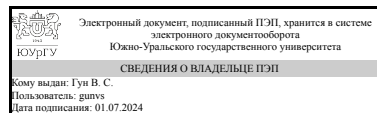
Рабочая программа составлена в соответствии с ФГОС ВО по направлению подготовки 09.03.01 Информатика и вычислительная техника, утверждённым приказом Минобрнауки от 19.09.2017 № 929

Зав.кафедрой разработчика,  
д.техн.н., доц.



А. Н. Горожанкин

Разработчик программы,  
к.техн.н., доц., доцент



В. С. Гун

## 1. Цели и задачи дисциплины

Цель дисциплины - освоение теоретических основ электротехники и электроники, приобретение знаний о конструкциях, принципах действия, параметрах и характеристиках различных электротехнических и электронных устройств, подготовка студента к пониманию принципа действия современного электрооборудования. Задачи дисциплины – показать роль и значение электротехнических знаний для успешной профессиональной деятельности; дать будущим специалистам базовые знания, необходимые для понимания сложных явлений и законов электротехники и электроники.

## Краткое содержание дисциплины

Электрические цепи. Основные понятия и законы. Получение однофазного переменного тока. Расчёт цепей однофазного переменного тока с последовательным и параллельным соединением потребителей. Получение трёхфазной э.д.с. Расчёт цепей трёхфазного тока. Трансформаторы: устройство, принцип действия, схемы замещения, опыты х.х. и к.з., внешняя характеристика, к.п.д. Электрические машины постоянного и переменного тока: устройство, принцип действия, рабочие характеристики, пуск, регулирование скорости, торможение. Элементы промышленной электроники: полупроводниковые приборы, выпрямители, усилители, логические элементы

## 2. Компетенции обучающегося, формируемые в результате освоения дисциплины

Планируемые результаты освоения ОП ВО (компетенции)	Планируемые результаты обучения по дисциплине
ОПК-1 Способен применять естественнонаучные и общеинженерные знания, методы математического анализа и моделирования, теоретического и экспериментального исследования в профессиональной деятельности	Знает: основные законы электрических и магнитных цепей устройство и принципы действия трансформаторов, электрических машин, их рабочие характеристики; основы безопасности при использовании электротехнических приборов и устройств. Умеет: читать электрические схемы, грамотно применять в своей работе электротехнические приборы и устройства; определять простейшие неисправности при работе электротехнических устройств; выбирать эффективные и безопасные исполнительные механизмы при эксплуатации электротехнических устройств. Имеет практический опыт: навыками расчета и эксплуатации электрических цепей и электротехнических устройств.

## 3. Место дисциплины в структуре ОП ВО

Перечень предшествующих дисциплин, видов работ учебного плана	Перечень последующих дисциплин, видов работ
1.О.05.02 Математический анализ, 1.О.09 Введение в 3D-моделирование и автоматизированное проектирование,	ФД.01 Принятие решений в конфликтных системах при неопределенности, 1.О.16 Метрология, стандартизация и

1.О.05.01 Алгебра и геометрия, 1.О.07 Физика	сертификация, 1.О.06 Теория вероятностей и математическая статистика, 1.О.11 Электроника и схемотехника
---	---

Требования к «входным» знаниям, умениям, навыкам студента, необходимым при освоении данной дисциплины и приобретенным в результате освоения предшествующих дисциплин:

Дисциплина	Требования
1.О.07 Физика	<p>Знает: структуру курса дисциплины, рекомендуемую литературу., фундаментальные разделы физики; методы и средства измерения физических величин; методы обработки экспериментальных данных. Умеет: применять основные законы физики для успешного решения задач, направленных на саморазвитие обучающегося и подготовку к профессиональной деятельности., использовать знания фундаментальных основ, подходы и методы математики, физики в обучении и профессиональной деятельности, в интегрировании имеющихся знаний, наращивании накопленных знаний; применять математические методы, физические законы и вычислительную технику для решения практических задач; работать с измерительными приборами; выполнять физический эксперимент, обрабатывать результаты измерений, строить графики и проводить графический анализ опытных данных; считать систематические и случайные ошибки прямых и косвенных измерений, приборные ошибки; применять современное физическое оборудование и приборы при решении практических задач. Имеет практический опыт: самостоятельного решения учебных и профессиональных задач с применением методов и подходов, развиваемых и используемых в физике, в том числе задач, которые требуют применения измерительной аппаратуры; навыками правильного представления и анализа полученных результатов., владения фундаментальными понятиями и основными законами классической и современной физики и методами их использования; методологией организации, планирования, проведения и обработки результатов экспериментов и экспериментальных исследований; навыками физического эксперимента и умения применять конкретное физическое содержание в прикладных задачах будущей специальности; навыками проведения расчетов, как при решении задач, так и при научном эксперименте; навыками оформления отчетов по результатам исследований; навыками</p>

	<p>работы с измерительной аппаратурой, в том числе с цифровой измерительной техникой; навыками обработки экспериментальных данных и оценки точности измерений; навыками анализа полученных результатов, как решения задач, так эксперимента и измерений.</p>
<p>1.О.05.01 Алгебра и геометрия</p>	<p>Знает: теоретические основы линейной и векторной алгебры и аналитической геометрии; геометрический и физический смысл основных понятий алгебры и геометрии; простейшие приложения алгебры и геометрии в профессиональных дисциплинах. Умеет: использовать в познавательной и профессиональной деятельности базовые знания дисциплины; применять на практике знание дисциплины и проявлять высокую степень понимания; переводить на математический язык простейшие проблемы, поставленные в терминах других предметных областей; приобретать новые математические знания, используя образовательные информационные технологии. Имеет практический опыт: использования основных методов линейной алгебры и аналитической геометрии для решения задач, связанных с профессиональной деятельностью; навыками анализа учебной и научной математической литературы.</p>
<p>1.О.05.02 Математический анализ</p>	<p>Знает: основные понятия и методы дифференциального и интегрального исчисления функций одной и нескольких переменных; основные методы решения стандартных задач, использующих аппарат математического анализа. Умеет: использовать методы математического анализа для решения стандартных профессиональных задач; применять математический аппарат для аналитического описания процессов и явлений в профессиональных дисциплинах. Имеет практический опыт: решения прикладных задач с использованием методов математического анализа; применения дифференциального и интегрального исчисления функций одной и нескольких переменных в дисциплинах естественнонаучного содержания.</p>
<p>1.О.09 Введение в 3D-моделирование и автоматизированное проектирование</p>	<p>Знает: основные типы машинной графики, системы цвета, методы представления научно-технических расчетов и презентации проектов, 2D моделирование и основы оформления чертежей по ЕСКД, 3D моделирование и основы создания сборок и наложения зависимостей, способы художественного 3D моделирования, основы оформления документации на программное обеспечение, основы 2D и 3D анимации, основные этапы проектирования. Умеет: распознавать различные типы графических объектов и выбирать</p>

	программное обеспечение для их обработки, моделировать 2D и 3D объекты и оформлять документацию по ЕСКД, выбирать программное обеспечение для оформления документации на программы по ЕСПД, выбирать программное обеспечение для презентации проектов и научно-технических расчетов Имеет практический опыт: работы с программным обеспечением по созданию и редактированию растровой и векторной графики, работы с программным обеспечением 2D и 3D моделирования и выполнения чертежей по ЕСКД, работы с программным обеспечением 2D и 3D анимации, работы с программным обеспечением по оформлению документации на программное обеспечение
--	---

#### 4. Объём и виды учебной работы

Общая трудоемкость дисциплины составляет 4 з.е., 144 ч., 74,5 ч. контактной работы

Вид учебной работы	Всего часов	Распределение по семестрам в часах	
		Номер семестра	
		3	
Общая трудоёмкость дисциплины	144	144	
<i>Аудиторные занятия:</i>	64	64	
Лекции (Л)	32	32	
Практические занятия, семинары и (или) другие виды аудиторных занятий (ПЗ)	16	16	
Лабораторные работы (ЛР)	16	16	
<i>Самостоятельная работа (СРС)</i>	69,5	69,5	
Подготовка и сдача экзамена	30,5	30,5	
подготовка и защита отчетов по лабораторным работам	20	20	
Подготовка к контрольным работам по разделам	19	19	
Консультации и промежуточная аттестация	10,5	10,5	
Вид контроля (зачет, диф.зачет, экзамен)	-	экзамен	

#### 5. Содержание дисциплины

№ раздела	Наименование разделов дисциплины	Объем аудиторных занятий по видам в часах			
		Всего	Л	ПЗ	ЛР
1	Электрические цепи	40	16	14	10
2	Электрические машины	24	16	2	6

##### 5.1. Лекции

№ лекции	№ раздела	Наименование или краткое содержание лекционного занятия	Кол-во часов

1	1	Основные понятия. Условное графическое обозначение элементов электрических схем. Положительное направление тока, напряжения, ЭДС. Режимы работы электрической цепи. Законы Кирхгофа. Закон Ома.	2
2	1	Основные параметры, характеризующие синусоидальную величину. Получение синусоидальной ЭДС. Действующее значение синусоидального тока и напряжения. Представление синусоидальных величин на комплексной плоскости. Цепь синусоидального тока с резистивным элементом. Векторная диаграмма. Закон Ома для действующих значений тока и напряжения, мгновенная, средняя и активная мощность цепи. Цепь синусоидального тока с индуктивным элементом. Векторная диаграмма.	2
3	1	Цепь синусоидального тока с последовательным соединением. R, L, C. Векторная диаграмма. Треугольники напряжения, сопротивления, мощности. Активное, реактивное и полное сопротивление цепи. Активная, реактивная и полная мощность цепи. Расчёт цепи символическим методом. Расчёт цепи синусоидального тока с последовательным соединением потребителей. Векторная диаграмма.	2
4	1	Закон Ома для действующих значений и комплексов действующих значений тока и напряжения. Реактивное индуктивное сопротивление. Мгновенная, средняя и реактивная мощности цепи. Физические процессы в цепи с индуктивным элементом. Цепь синусоидального тока с ёмкостным элементом. Векторная диаграмма. Закон Ома. Реактивное ёмкостное сопротивление. Мгновенная, средняя и реактивная мощность цепи. Физические процессы в цепи с ёмкостным элементом.	2
5	1	Сопротивление цепи. Мощность цепи. Примеры расчёта. Цепь синусоидального тока с параллельным соединением R, L, C. Векторная диаграмма. Треугольник тока. Мощность цепи. Расчёт цепи синусоидального тока с параллельным соединением потребителей. Активная и реактивная составляющие тока. Мощность цепи. Примеры расчёта цепи с параллельным соединением потребителей. Коэффициент мощности, его экономическое значение и способы повышения. Расчёт сложной цепи синусоидального тока символическим методом. Примеры расчёта	2
6	1	Получение трёхфазной ЭДС. Достоинства. Соединение обмоток генератора по схеме «звезда». Условные положительные направления. Соединение потребителя по схеме «звезда». Фазные и линейные токи и напряжения потребителя. Расчёт цепи при симметричной нагрузке. Расчёт четырёхпроводной трёхфазной цепи при несимметричной нагрузке. Назначение нейтрального провода. Векторная диаграмма. Примеры расчёта цепи.	2
7	1	Соединение приёмника по схеме «треугольник». Фазные и линейные токи и напряжения приёмника. Симметричный и несимметричный режимы работы. Векторные диаграммы. Мощность трёхфазной цепи и ее измерение. Заземление в трехфазных цепях. Примеры расчета.	2
8	1	Магнитные цепи. Основные параметры магнитных цепей. Основные законы, используемые для расчетов параметров Магнитных цепей. Магнитные цепи с постоянной и переменной магнитодвижущей силой. Прямая и обратная задачи.	2
9	2	Трансформаторы. Назначение и область применения трансформаторов. Классификация по назначению. Устройство трансформатора. Условное графическое обозначение. Основные понятия. Режимы работы, коэффициент трансформации. Режим нагрузки трансформатора.	2
10	2	Принцип действия трансформатора	2
11	2	Уравнения электрического равновесия и магнитодвижущей силы. Зависимость тока в первичной обмотке от режима работы. Внешняя характеристика, векторная диаграмма. Определение потерь в трансформаторе. КПД и его зависимость от нагрузки. Трёхфазные	2

		трансформаторы. Измерительные трансформаторы. Автотрансформаторы.	
12	2	Асинхронные машины Области применения асинхронных машин. Устройство трёхфазной асинхронной машины. Получение вращающегося магнитного поля. Скорость и направление вращения магнитного поля. Принцип действия трёхфазного асинхронного двигателя. Влияние нагрузки на скорость вращения ротора. Скольжение. Процессы в статоре и роторе асинхронной машины. Уравнение электрического равновесия для обмотки статора. Зависимость частоты. ЭДС и тока от скольжения.	2
13	2	Электромагнитный момент асинхронного двигателя и его зависимость от скольжения. Критический, пусковой и номинальный моменты. Критическое скольжение, зависимость критического момента и критического скольжения от активного сопротивления ротора. Перегрузочная способность асинхронного двигателя. Особенности пуска асинхронного двигателя. Способы пуска. Способы регулирования скорости вращения асинхронного двигателя. Способы торможения асинхронного двигателя.	2
14	2	Машины постоянного тока Область применения, устройство. Работа в режиме генератора и двигателя. Уравнение электрического равновесия. ЭДС и электромагнитный момент машин постоянного тока. Магнитное поле машины постоянного тока, способы возбуждения. Генератор постоянного тока с независимым возбуждением. Принцип действия, внешние характеристики, область применения. Генератор постоянного тока с параллельным возбуждением: принцип действия, внешняя характеристика.	2
15	2	Двигатель постоянного тока с независимым возбуждением, область применения, принцип действия, механическая характеристика, особенности механической характеристики. Реверс. Пуск в ход двигателей постоянного тока: прямое включение, реостатный пуск, пуск при пониженном напряжении. Понятие о тормозных режимах. Регулирование скорости вращения двигателей постоянного тока. Достоинства, недостатки каждого способа.	2
16	2	Генератор постоянного тока с независимым возбуждением. Генератор постоянного тока с самовозбуждением.	2

## 5.2. Практические занятия, семинары

№ занятия	№ раздела	Наименование или краткое содержание практического занятия, семинара	Кол-во часов
1	1	Эквивалентные преобразования сопротивлений	2
2	1	Методики расчета цепей постоянного тока	2
3	1	Электрические схемы постоянного тока с одним или несколькими источниками питания	2
4	1	Определение параметров схемы замещения цепей переменного тока	2
5	1	Методики расчета цепей переменного однофазного тока, параллельное соединение	2
6	1	Измерение мощности . Резонанс в цепях переменного тока	2
7	1	Методики расчета цепей переменного трехфазного тока	2
8	2	Магнитные цепи. Трансформатор	2

## 5.3. Лабораторные работы

№ занятия	№ раздела	Наименование или краткое содержание лабораторной работы	Кол-во часов
-----------	-----------	---	--------------

1	1	Электрические измерения и приборы	2
2	1	Определение параметров схемы замещения в цепях переменного тока	2
3	1	Линейная неразветвленная электрическая цепь однофазного синусоидального тока	2
4	1	Линейная разветвленная электрическая цепь однофазного синусоидального тока	2
5	1	Трехфазная электрическая цепь при соединении потребителей "звезда"	2
6	2	Исследование трансформаторов	2
7	2	Исследование трехфазного асинхронного двигателя	2
8	2	Исследование двигателя постоянного тока	2

#### 5.4. Самостоятельная работа студента

Выполнение СРС			
Подвид СРС	Список литературы (с указанием разделов, глав, страниц) / ссылка на ресурс	Семестр	Кол-во часов
Подготовка и сдача экзамена	основная литература [1] главы 1,2,7,8,9,11,12,13; [2] главы 1,2,3,9,10,	3	30,5
подготовка и защита отчетов по лабораторным работам	метод пособия для СРС [1] стр 38-55, [2] все страницы	3	20
Подготовка к контрольным работам по разделам	основная литература [2], главы 1,2,3,9,10,13,14	3	19

#### 6. Фонд оценочных средств для проведения текущего контроля успеваемости, промежуточной аттестации

Контроль качества освоения образовательной программы осуществляется в соответствии с Положением о балльно-рейтинговой системе оценивания результатов учебной деятельности обучающихся.

##### 6.1. Контрольные мероприятия (КМ)

№ КМ	Се-местр	Вид контроля	Название контрольного мероприятия	Вес	Макс. балл	Порядок начисления баллов	Учитывается в ПА
1	3	Текущий контроль	Выполнение и защита лабораторной работы "Электроизмерительные приборы и измерения"	1	5	Защита лабораторной работы осуществляется индивидуально. Студентом предоставляется оформленный отчет. Оценивается качество оформления, правильность выводов и ответы на вопросы (задаются 2 вопроса). Общий балл при оценке складывается из следующих показателей (за каждую лабораторную работу): - приведены методики оценки технологических параметров – 1 балл - выводы логичны и обоснованы	экзамен



						– 1 балл - оформление работы соответствует требованиям – 1 балл - правильный ответ на один вопрос – 1 балл.	
2	3	Текущий контроль	Выполнение и защита лабораторной работы "Экспериментальное определение параметров элементов цепей переменного тока"	1	5	Защита лабораторной работы осуществляется индивидуально. Студентом предоставляется оформленный отчет. Оценивается качество оформления, правильность выводов и ответы на вопросы (задаются 2 вопроса). Общий балл при оценке складывается из следующих показателей (за каждую лабораторную работу): - приведены методики оценки технологических параметров – 1 балл - выводы логичны и обоснованы – 1 балл - оформление работы соответствует требованиям – 1 балл - правильный ответ на один вопрос – 1 балл.	экзамен
3	3	Текущий контроль	Выполнение и защита лабораторной работы "Электрическая цепь переменного тока с параллельным соединением элементов"	1	5	Защита лабораторной работы осуществляется индивидуально. Студентом предоставляется оформленный отчет. Оценивается качество оформления, правильность выводов и ответы на вопросы (задаются 2 вопроса). Общий балл при оценке складывается из следующих показателей (за каждую лабораторную работу): - приведены методики оценки технологических параметров – 1 балл - выводы логичны и обоснованы – 1 балл - оформление работы соответствует требованиям – 1 балл - правильный ответ на один вопрос – 1 балл.	экзамен
4	3	Текущий контроль	Выполнение и защита лабораторной работы "Трехфазная электрическая цепь при соединении потребителей по схеме"	1	5	Защита лабораторной работы осуществляется индивидуально. Студентом предоставляется оформленный отчет. Оценивается качество оформления, правильность выводов и ответы	экзамен

			"звезда"""			на вопросы (задаются 2 вопроса). Общий балл при оценке складывается из следующих показателей (за каждую лабораторную работу): - приведены методики оценки технологических параметров – 1 балл - выводы логичны и обоснованы – 1 балл - оформление работы соответствует требованиям – 1 балл - правильный ответ на один вопрос – 1 балл.	
5	3	Текущий контроль	В соответствии с пп. 2.5, 2.6 Положения, Выполнение и защита лабораторной работы "Однофазный трансформатор"	1	5	Защита лабораторной работы осуществляется индивидуально. Студентом предоставляется оформленный отчет. Оценивается качество оформления, правильность выводов и ответы на вопросы (задаются 2 вопроса). Общий балл при оценке складывается из следующих показателей (за каждую лабораторную работу): - приведены методики оценки технологических параметров – 1 балл - выводы логичны и обоснованы – 1 балл - оформление работы соответствует требованиям – 1 балл - правильный ответ на один вопрос – 1 балл.	экзамен
6	3	Текущий контроль	В соответствии с пп. 2.5, 2.6 Положения, Выполнение и защита лабораторной работы "Управление трехфазным асинхронным двигателем"	1	5	Защита лабораторной работы осуществляется индивидуально. Студентом предоставляется оформленный отчет. Оценивается качество оформления, правильность выводов и ответы на вопросы (задаются 2 вопроса). Общий балл при оценке складывается из следующих показателей (за каждую лабораторную работу): - приведены методики оценки технологических параметров – 1 балл - выводы логичны и обоснованы – 1 балл - оформление работы	экзамен

						соответствует требованиям – 1 балл - правильный ответ на один вопрос – 1 балл.	
7	3	Текущий контроль	В соответствии с пп. 2.5, 2.6 Положения. Решение практической задачи "Подключение комплексной нагрузки к источнику переменного тока"	1	13	Студентом предоставляется оформленное расчетно-графическое задание. Оценивается качество оформления, правильность решения и построения векторной диаграммы. Общий балл при оценке складывается из следующих показателей (за каждый пункт задания): - приведены методики определения неизвестных параметров – 2 балл, - выполнено решение поставленной задачи – 2 балл, - проверен баланс мощностей - 2 балл, - оформление графической части работы соответствует требованиям – 2 балл - дана оценка коэффициенту мощности – 2 балл.	экзамен
8	3	Текущий контроль	Контрольная работа "Цепи постоянного тока"	1	10	Письменная контрольная работа осуществляется на последнем занятии изучаемого раздела. Студенту задаются 3 задачи из списка контрольных задач. Время, отведенное на опрос -90 минут Правильный ответ на вопрос соответствует 4 баллам. Частично правильный ответ соответствует 2 баллам, Неправильный ответ на вопрос соответствует 0 баллов. Максимальное количество баллов – 10. Весовой коэффициент мероприятия – 1. Зачтено: рейтинг обучающегося за мероприятие больше или равен 60 %. Не зачтено: рейтинг обучающегося за мероприятие менее 60 %	экзамен
9	3	Текущий контроль	В соответствии с пп. 2.5, 2.6 Положения. Контрольная работа "Однофазные цепи переменного синусоидального тока"	1	10	Письменная контрольная работа осуществляется на последнем занятии изучаемого раздела. Студенту задаются 3 задачи из списка контрольных задач. Время, отведенное на опрос -90	экзамен

						<p>минут</p> <p>Правильный ответ на вопрос соответствует 4 баллам.</p> <p>Частично правильный ответ соответствует 2 баллуам,</p> <p>Неправильный ответ на вопрос соответствует 0 баллов.</p> <p>Максимальное количество баллов – 10.</p> <p>Весовой коэффициент мероприятия – 1.</p> <p>Зачтено: рейтинг обучающегося за мероприятие больше или равен 60 %.</p> <p>Не зачтено: рейтинг обучающегося за мероприятие менее 60 %</p>	
10	3	Текущий контроль	Контрольная работа "Магнитные цепи"	1	10	<p>Письменная контрольная работа осуществляется на последнем занятии изучаемого раздела.</p> <p>Студенту задаются 3 задачи из списка контрольных задач.</p> <p>Время, отведенное на опрос -90 минут</p> <p>Правильный ответ на вопрос соответствует 4 баллам.</p> <p>Частично правильный ответ соответствует 2 баллуам,</p> <p>Неправильный ответ на вопрос соответствует 0 баллов.</p> <p>Максимальное количество баллов – 10.</p> <p>Весовой коэффициент мероприятия – 1.</p> <p>Зачтено: рейтинг обучающегося за мероприятие больше или равен 60 %.</p> <p>Не зачтено: рейтинг обучающегося за мероприятие менее 60 %</p>	экзамен
11	3	Текущий контроль	Контрольная работа "Трансформаторы"	1	10	<p>Письменная контрольная работа осуществляется на последнем занятии изучаемого раздела.</p> <p>Студенту задаются 3 задачи из списка контрольных задач.</p> <p>Время, отведенное на опрос -90 минут</p> <p>Правильный ответ на вопрос соответствует 4 баллам.</p> <p>Частично правильный ответ соответствует 2 баллуам,</p> <p>Неправильный ответ на вопрос соответствует 0 баллов.</p> <p>Максимальное количество баллов – 10.</p> <p>Весовой коэффициент</p>	экзамен

						мероприятия – 1. Зачтено: рейтинг обучающегося за мероприятие больше или равен 60 %. Не зачтено: рейтинг обучающегося за мероприятие менее 60 %	
12	3	Бонус	Олимпиада	-	23	Студент представляет копии документов, подтверждающие победу или участие в предметных олимпиадах по темам дисциплины При оценивании результатов мероприятия используется балльно-рейтинговая система оценивания результатов учебной деятельности обучающихся (утверждена приказом ректора от 24.05.2019 г. № 179). Максимально возможная величина бонус-рейтинга +15 %. Зачтено: +15 % за победу в олимпиаде международного уровня +10 % за победу в олимпиаде российского уровня +5 % за победу в олимпиаде университетского уровня +1 % за участие в олимпиаде. Не зачтено:	экзамен
13	3	Промежуточная аттестация	Промежуточная аттестация включает два мероприятия: компьютерное тестирование и решение задачи.	-	20	Тест состоит из 20 вопросов, позволяющих оценить сформированность компетенций. На ответы отводится 1 час. Правильный ответ на вопрос соответствует 1 баллу. Неправильный ответ на вопрос соответствует 0 баллов. Максимальное количество баллов за промежуточную аттестацию – 20. Зачтено: рейтинг обучающегося за мероприятие больше или равен 60 %. Не зачтено: рейтинг обучающегося за мероприятие менее 60 %	экзамен

## 6.2. Процедура проведения, критерии оценивания

Вид промежуточной аттестации	Процедура проведения	Критерии оценивания
экзамен	Процедура оценивания: На экзамене происходит оценивание	В соответствии

	<p>учебной деятельности обучающихся по дисциплине на основе полученных оценок за контрольно-рейтинговые мероприятия текущего контроля и промежуточной аттестации. При оценивании результатов учебной деятельности обучающегося по дисциплине используется балльно-рейтинговая система оценивания результатов учебной деятельности обучающихся (утверждена приказом ректора от 24.05.2019 г. № 179)</p> <p>Отлично: Величина рейтинга обучающегося по дисциплине 85...100 % Хорошо: Величина рейтинга обучающегося по дисциплине 75...84 % Удовлетворительно: Величина рейтинга обучающегося по дисциплине 60...74 % Неудовлетворительно: Величина рейтинга обучающегося по дисциплине 0...59 %</p>	<p>с пп. 2.5, 2.6 Положения</p>
--	--	---------------------------------

### 6.3. Паспорт фонда оценочных средств

Компетенции	Результаты обучения	№ КМ												
		1	2	3	4	5	6	7	8	9	10	11	12	13
ОПК-1	Знает: основные законы электрических и магнитных цепей устройство и принципы действия трансформаторов, электрических машин, их рабочие характеристики; основы безопасности при использовании электротехнических приборов и устройств.	+	+	+	+	+	+	+	+	+	+	+	+	+
ОПК-1	Умеет: читать электрические схемы, грамотно применять в своей работе электротехнические приборы и устройства; определять простейшие неисправности при работе электротехнических устройств; выбирать эффективные и безопасные исполнительные механизмы при эксплуатации электротехнических устройств.	+	+	+	+	+	+	+	+	+	+	+	+	+
ОПК-1	Имеет практический опыт: навыками расчета и эксплуатации электрических цепей и электротехнических устройств.	+	+	+	+	+	+	+	+	+	+	+	+	+

Типовые контрольные задания по каждому мероприятию находятся в приложениях.

## 7. Учебно-методическое и информационное обеспечение дисциплины

### Печатная учебно-методическая документация

#### а) основная литература:

1. Немцов, М. В. Электротехника и электроника Текст учеб. для вузов по направлениям и специальностям в обл. техники и технологии М. В. Немцов. - М.: Высшая школа, 2007. - 559, [1] с. ил.
2. Касаткин, А. С. Электротехника Текст учеб. для неэлектротехн. специальностей вузов А. С. Касаткин, М. В. Немцов. - 10-е изд., стер. - М.: Академия, 2007. - 538, [1] с. схемы
3. Касаткин, А. С. Электротехника [Текст] учеб. для неэлектротехн. специальностей вузов А. С. Касаткин, М. В. Немцов. - 11-е изд., стер. - М.: Академия, 2008. - 538, [1] с. ил.
4. Касаткин, А. С. Электротехника [Текст] учебник для неэлектротехн. специальностей вузов А. С. Касаткин, М. В. Немцов. - 12-е изд., стер. - М.: Академия, 2008. - 538, [1] с. ил.

#### б) дополнительная литература:

1. Электротехнический справочник Т. 1 Общие вопросы. Электротехнические материалы В 3-х т. Под общ. ред. И. Н. Орлова (гл. ред.) и др.; Подгот. П. Г. Грудинский и др. - 7-е изд., испр. и доп. - М.: Энергоатомиздат, 1985. - 488 с. ил.
2. Электротехнический справочник Т. 2 Электротехнические изделия и устройства В 3-х т. Подгот. И. Б. Пешков и др.; Под общ. ред. И. Н. Орлова (гл. ред.) и др. - 7-е изд., испр. и доп. - М.: Энергоатомиздат, 1986. - 711 с. ил.
3. Электротехнический справочник Т. 3: в 2 кн.: кн. 1 Производство и распределение электрической энергии В 3 т. Под общ. ред. И. Н. Орлова (гл. ред.) и др.; Подгот. В. А. Веников и др. - 7-е изд., испр. и доп. - М.: Энергоатомиздат, 1988. - 878,[2] с. ил.
4. Электротехнический справочник Т. 3: в 2 кн.: кн. 2 Использование электрической энергии/ Л. А. Ильяшенко и др. В 3 т. Под общ. ред. И. Н. Орлова (гл. ред.) и др. - 7-е изд., испр. и доп. - М.: Энергоатомиздат, 1988. - 614,[1] с. ил.

*в) отечественные и зарубежные журналы по дисциплине, имеющиеся в библиотеке:*

1. 1. Вестник Московского энергетического института : теорет. и науч.-практ. журн. / Моск. энергет. ин-т Выходные данные М. : Издательство МЭИ , 1994-
2. 2. Вестник Южно-Уральского государственного университета. Серия: Энергетика / Юж.-Урал. гос. ун-т; ЮУрГУ Выходные данные Челябинск : Издательство ЮУрГУ , 2001- URL <http://vestnik.susu.ac.ru/>
3. 3. Известия высших учебных заведений. Проблемы энергетики , науч.-техн. и произв. журн. ,М-во обр. и науки Рос. Федерации, Казан. гос. энергет. ун-т Выходные данные Казань ,2007-
4. 4. Известия высших учебных заведений. Электромеханика : науч.-техн. журн. / М-во обр. и науки Рос. Федерации, Южно-Рос. гос. техн.ун-т (Новочеркас. политехн. ин-т) Выходные данные Новочеркасск , 1958-
5. 5. Известия высших учебных заведений. Электроника : науч.-техн. журн. / М-во обр. и науки Рос. Федерации, Моск. гос. ин-т электрон. техники (техн. ун-т) Выходные данные М. , 1997-
6. 6. Современная электроника / Изд-во "СТА-ПРЕСС" Выходные данные М. , 2006-
7. 7. Электричество : теорет. и науч.-практ. журн. / Рос. акад. наук, Отд-ние физ.-техн. проблем энергетики, Федерация энергет. и электротехн. обществ Выходные данные М. , 1996-
8. 8. Электроника: наука, технология, бизнес / РИЦ "Техносфера" Выходные данные М. , 1996-
9. 9. Электронная промышленность: Проблемы управления и развития. Современность и история : Науч.-информ. журн. / М-во оборон. пром-сти Рос. Федерации, Глав. упр. электрон. пром-сти, ЦНИИ "Электроника" Выходные данные М. , 1996-2015
10. 10. Электротехника : науч.-техн. журн. - коллективный член Акад. электротехн. наук Рос. Федерации / Глав. упр. по развитию электротехн. пром-сти ком. Рос. Федерации, Ассоц. инженеров силовой техники, Ассоц. "Автоматизированный электропривод", НТА "Прогрессэлектро" Выходные данные М. , 1996-

11. IEE Journal of Electrical Engineering [Текст] : науч.-техн. журн. / Slovak Univ. of Technology ; Inst. of Electrical Engineering Выходные данные Bratislava : Slovak Centre of IEE : FEI STU , 2002-
12. IEEE control systems magazine [Текст] : науч.-техн. журн. / IEEE Control Systems Soc. Выходные данные New York : Institute of Electrical and Electronics Engineers , 2007-
13. IEEE power engineering review [Текст] : науч.-техн. журн. / IEEE Power Engineering Soc. Выходные данные New York : IEEE Power Engineering Society , 1994-
14. IEEE transactions on fuzzy systems [Текст] : науч.-техн. журн. / Computational Intelligence Soc. Выходные данные New York : Institute of Electrical and Electronics Engineers , 2007-
15. International journal of engine research ,науч.-техн. журн. ,The Soc. of Automotive Engineers. et al. Выходные данные London ,Professional Engineering Publishing ,2009-
16. Proceedings of the Institution of Mechanical Engineers ,науч.-техн. журн. ,The Institution of Mechanical Engineers Выходные данные London ,Professional Engineering Publishing ,2009-
17. The Proceedings of the Institution of Electrical Engineers [Текст] Part B, A : науч.-техн. журн. Выходные данные London : Institution of Electrical Engineers , 1955-

*г) методические указания для студентов по освоению дисциплины:*

1. Бородяню, В. Н. Электротехника [Текст] Ч. 1: учеб. пособие к лаб. работам / В. Н. Бородяню. — Челябинск: Издательский Центр ЮУрГУ, 2015. — 96 с.
2. 4. Электрические машины [Текст] Ч. 1: учеб. пособие к лаб. работам / Г. П. Дубовицкий и др. — Челябинск: Издательский Центр ЮУрГУ, 2015. — 72 с.
3. 3. Электрические цепи переменного тока [Текст]: учеб. пособие к лаб. работам / А. А. Бакин и др.; под ред. В. А. Яковлева. — Челябинск: Издательский Центр ЮУрГУ, 2015. — 62 с.
4. 2. Электрические и магнитные цепи [Текст]: учеб. пособие к лаб. работам / А. А. Бакин и др.; под ред. В. А. Яковлева. — Челябинск: Издательский Центр ЮУрГУ, 2015. — 65 с.
5. 5. Источники питания постоянного тока [Текст] : учеб. пособие к лаб. работам для студентов неэлектр. специальностей / Г. П. Дубовицкий и др. — Челябинск : Издательский Центр ЮУрГУ, 2014 — 95 с.

*из них: учебно-методическое обеспечение самостоятельной работы студента:*

1. Бородяню, В. Н. Электротехника [Текст] Ч. 1: учеб. пособие к лаб. работам / В. Н. Бородяню. — Челябинск: Издательский Центр ЮУрГУ, 2015. — 96 с.
2. 4. Электрические машины [Текст] Ч. 1: учеб. пособие к лаб. работам / Г. П. Дубовицкий и др. — Челябинск: Издательский Центр ЮУрГУ, 2015. — 72 с.



3. 3. Электрические цепи переменного тока [Текст]: учеб. пособие к лаб. работам / А. А. Бакин и др.; под ред. В. А. Яковлева. — Челябинск: Издательский Центр ЮУрГУ, 2015. — 62 с.
4. 2. Электрические и магнитные цепи [Текст]: учеб. пособие к лаб. работам / А. А. Бакин и др.; под ред. В. А. Яковлева. — Челябинск: Издательский Центр ЮУрГУ, 2015. — 65 с.
5. 5. Источники питания постоянного тока [Текст] : учеб. пособие к лаб. работам для студентов неэлектр. специальностей / Г. П. Дубовицкий и др. — Челябинск : Издательский Центр ЮУрГУ, 2014 — 95 с.

### Электронная учебно-методическая документация

№	Вид литературы	Наименование ресурса в электронной форме	Библиографическое описание
1	Основная литература	Электронно-библиотечная система издательства Лань	Усольцев, А.А. Общая электротехника. [Электронный ресурс] — Электрон. дан. — СПб. : НИУ ИТМО, 2009. — 101 с. — Режим доступа: <a href="http://e.lanbook.com/book/40858">http://e.lanbook.com/book/40858</a> — Загл. с экрана.
2	Дополнительная литература	Электронно-библиотечная система издательства Лань	Бутырин, П.А. Основы электротехники. [Электронный ресурс] / П.А. Бутырин, О.В. Толчеев, Ф.Н. Шакирзянов. — Электрон. дан. — М. : Издательский дом МЭИ, 2014. — 360 с. — Режим доступа: <a href="http://e.lanbook.com/book/72259">http://e.lanbook.com/book/72259</a> — Загл. с экрана.
3	Методические пособия для самостоятельной работы студента	Учебно-методические материалы кафедры	Электрические и магнитные цепи: учеб. пособие к лаб. работам / А. А. Бакин и др.; под ред. В. А. Яковлева. — Челябинск: Издательский Центр ЮУрГУ, 2015. — 65 с. <a href="http://www.lib.susu.ac.ru/ftd?base=SUSU_METHOD&amp;key=000531628">http://www.lib.susu.ac.ru/ftd?base=SUSU_METHOD&amp;key=000531628</a>
4	Методические пособия для самостоятельной работы студента	Учебно-методические материалы кафедры	Электрические цепи переменного тока: учеб. пособие к лаб. работам / А. А. Бакин и др.; под ред. В. А. Яковлева. — Челябинск: Издательский Центр ЮУрГУ, 2015. — 62 с. <a href="http://www.lib.susu.ac.ru/ftd?base=SUSU_METHOD&amp;key=000531589">http://www.lib.susu.ac.ru/ftd?base=SUSU_METHOD&amp;key=000531589</a>

Перечень используемого программного обеспечения:

Нет

Перечень используемых профессиональных баз данных и информационных справочных систем:

Нет

### 8. Материально-техническое обеспечение дисциплины

Вид занятий	№ ауд.	Основное оборудование, стенды, макеты, компьютерная техника, предустановленное программное обеспечение, используемое для различных видов занятий
Контроль самостоятельной работы	264 (1)	макеты, компьютерная техника
Лабораторные	264	Стенды для проведения лабораторных работ. Освоение дисциплины

занятия	(1)	(модуля) инвалидами и лицами с ограниченными возможностями здоровья осуществляется с использованием средств обучения общего и специального назначения: лекционные аудитория – мультимедийное оборудование, лингафонный кабинет (для студентов с нарушениями слуха); источники питания для индивидуальных технических средств. В каждой аудитории, где обучаются инвалиды и лица с ограниченными возможностями здоровья, должно быть предусмотрено соответствующее количество мест для обучающихся с учетом ограничений их здоровья. В учебной аудитории должен быть обеспечен беспрепятственный доступ для обучающихся инвалидов и обучающихся с ограниченными возможностями здоровья.
Практические занятия и семинары	264 (1)	доска, макеты
Лекции	202 (1)	доска