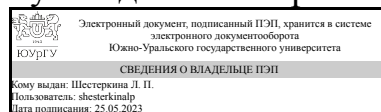


УТВЕРЖДАЮ:
Руководитель направления



Л. П. Шестеркина

РАБОЧАЯ ПРОГРАММА

дисциплины ФД.01 Аудиовизуальные технологии в разработке медиапродукта для направления 42.03.01 Реклама и связи с общественностью

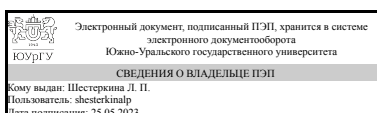
уровень Бакалавриат

форма обучения заочная

кафедра-разработчик Журналистика, реклама и связи с общественностью

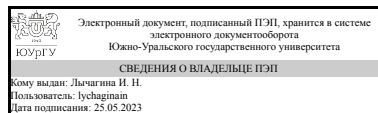
Рабочая программа составлена в соответствии с ФГОС ВО по направлению подготовки 42.03.01 Реклама и связи с общественностью, утверждённым приказом Минобрнауки от 08.06.2017 № 512

Зав.кафедрой разработчика,
д.филол.н., доц.



Л. П. Шестеркина

Разработчик программы,
к.пед.н., доц., доцент



И. Н. Лычагина

1. Цели и задачи дисциплины

Цель: формирование теоретических базовых знаний и практических навыков в области аудиовизуальных технологий в разработке медиапродукта в рекламе и связях с общественностью. Задачи: - формирование системы знаний в области аудиовизуальных технологий в разработке медиапродукта в рекламе и связях с общественностью; - формирование навыков профессиональной работы в программах создания аудиовизуальных медиапродуктов; - изучение методов и специальных приемов создания аудиовизуальных медиапродуктов; - организация деятельности, направленной на овладение способами разработки аудиовизуальных медиапродуктов сферы рекламы и связей с общественностью; - организация деятельности, направленной на освоение прикладных программных технологий создания, оцифровки и конвертации аудио-, видео-, графических, анимационных и фотоматериалов и их практическое использование при разработке иллюстративного информационно-художественного наполнения тематических аудиовизуальных медиапродуктов.

Краткое содержание дисциплины

Аудиовизуальные технологии: определение, разновидности, применение. Аудиовизуальные устройства: принцип действия и функции. программное обеспечение разработки аудиовизуальных медиапродуктов. Аудиовизуальные технологии на телевидении. Сценарий видеоролика. Методы компоновки видеоролика. Видеомонтаж: подготовка и основные правила. Принципы монтажа звука в видеоролике. Композиционные и цветовые основы монтажа. Нелинейный видеомонтаж: технические основы и оборудование. Реклама как аудиовизуальный медиапродукт. Аудиовизуальные жанры PR.

2. Компетенции обучающегося, формируемые в результате освоения дисциплины

Планируемые результаты освоения ОП ВО (компетенции)	Планируемые результаты обучения по дисциплине
ОПК-6 Способен понимать принципы работы современных информационных технологий и использовать их для решения задач профессиональной деятельности	Знает: особенности функционирования современных технических средств и информационно-коммуникационных технологий Умеет: создавать рекламные и коммуникационные материалы с применением современных информационно-коммуникационных технологий Имеет практический опыт: использования современных цифровых устройств на всех этапах создания рекламного и коммуникационного материала и (или) продукта

3. Место дисциплины в структуре ОП ВО

Перечень предшествующих дисциплин, видов работ учебного плана	Перечень последующих дисциплин, видов работ
Нет	Не предусмотрены

Требования к «входным» знаниям, умениям, навыкам студента, необходимым при освоении данной дисциплины и приобретенным в результате освоения предшествующих дисциплин:

Нет

4. Объём и виды учебной работы

Общая трудоемкость дисциплины составляет 2 з.е., 72 ч., 12,25 ч. контактной работы

Вид учебной работы	Всего часов	Распределение по семестрам в часах	
		Номер семестра	
		3	
Общая трудоёмкость дисциплины	72	72	
<i>Аудиторные занятия:</i>	8	8	
Лекции (Л)	4	4	
Практические занятия, семинары и (или) другие виды аудиторных занятий (ПЗ)	4	4	
Лабораторные работы (ЛР)	0	0	
<i>Самостоятельная работа (СРС)</i>	59,75	59,75	
Подготовка реферата по истории развития аудиовизуальных медиапродуктов	30,75	30.75	
Подготовка доклада по теме "Инновации в аудиовизуальных технологиях"	29	29	
Консультации и промежуточная аттестация	4,25	4,25	
Вид контроля (зачет, диф.зачет, экзамен)	-	зачет	

5. Содержание дисциплины

№ раздела	Наименование разделов дисциплины	Объем аудиторных занятий по видам в часах			
		Всего	Л	ПЗ	ЛР
1	Аудиовизуальные технологии: определение, разновидности, применение. Аудиовизуальные технологии на телевидении и в сети Интернет	2	1	1	0
2	Сценарий видеоролика. Методы компоновки видеоролика	2	1	1	0
3	Видеомонтаж: подготовка и основные правила. Принципы монтажа звука в видеоролике. Композиционные и цветовые основы монтажа	2	1	1	0
4	Реклама как аудиовизуальный продукт. Аудиовизуальные особенности жанров в PR	2	1	1	0

5.1. Лекции

№ лекции	№ раздела	Наименование или краткое содержание лекционного занятия	Кол-во часов
1	1	Аудиовизуальные технологии: определение, разновидности, сфера	1

		применения. Передовые аудиовизуальные технологии в медиаиндустрии. Аудиовизуальные технологии на телевидении и в сети Интернет. Принципы воздействия аудиовизуального медиапродукта.	
2	2	Видеоролик как ведущий аудиовизуальный медиапродукт. Виды роликов. Мудборд и сценарий видеоролика как этап "предпродакшна". Законы драматургии в процессе подготовки сценария.	1
3	3	Особенности монтажа аудиовизуальных медиапродуктов. Психологический монтаж в системе разработки рекламных аудиовизуальных медиапродуктов. Принципы монтажа звука в видеоролике. Композиционные и цветовые основы монтажа	1
4	4	Реклама как аудиовизуальный продукт: рекламные кинофильмы, рекламно-престижные фильмы, рекламные видеофильмы. Аудиовизуальные особенности жанров в PR: корпоративные видео, презентационные фильмы, видеосюжеты с использованием "Брендинг Moving Motion".	1

5.2. Практические занятия, семинары

№ занятия	№ раздела	Наименование или краткое содержание практического занятия, семинара	Кол-во часов
1	1	Этапы становления и развития аудиовизуальных технологий. Инновационные аудиовизуальные технологии медиапродуктов (семинар). Подготовка докладов. Защита докладов с презентацией в формате "Microsoft PowerPoint". Видео как элемент аудиовизуального материала. Виды видео. Процесс производства видеороликов. Привести примеры для презентационного, вирусного, обучающего, социального, имиджевого, формата видео-арт роликов. Представить в виде презентации в формате "Microsoft PowerPoint".	1
2	2	Анализ рекламных видеороликов. Выбрать 5 рекламных видеороликов из различных отраслей. Проанализировать их по следующей схеме: 1. Каким было главное сообщение или идея? 2. Какова ценность первого кадра по отношению к большой идее? 3. Были ли Вы увлечены или все было предсказуемо? 4. Какова роль слов в реализации идеи? 5. Насколько интересны и соотносимы с идеей визуальные образы? 6. Как соотносится рекламируемый товар и сюжет ролика? 7. Поверили ли Вы рекламе? 8. Выразите одной фразой – почему важно приобрести рекламируемый объект. Работу защитить устно с демонстрацией анализируемого рекламного ролика. Основные стадии создания сценария видеоролика. Разработка главной идеи ролика. Создание сценария. Сценарий ролика сдать в письменном виде.	1
3	3	Визуальное наполнение рекламного медиапродукта. Разработка мудборда для рекламного ролика или любого аудиовизуального контента на основе подготовленного ранее сценария. Слайдшоу, которое демонстрирует будущее настроение видеоролика, атмосферу. Мудборд определяет верное направление и видение по будущему видео. Найти подходящие изображения в интернете и собрать из них слайдшоу или pdf файл презентацию Работу защитить устно, саму работу подготовить в графическом решении. Визуальное наполнение рекламного медиапродукта. Разработка сториборда (раскадровки) рекламного ролика или любого аудиовизуального контента на основе подготовленного ранее сценария. Учесть наличие в сториборде (раскадровки) следующих обязательных элементов: тайминг, изображение, описание место действия самого действия и поведения героя, музыкальное сопровождение, звуковые эффекты. Работу защитить устно, саму работу подготовить в графическом решении.	1
4	4	Подготовить идею для съемки и монтажа рекламного кинофильма, рекламно-престижные фильмы, рекламные видеофильмы - по выбору для	1

1	3	Текущий контроль	Подготовка реферата	1	15	15 баллов – задания выполнены полностью; 10 баллов – задания выполнены с достаточной степенью полноты; 5 баллов – задания выполнены удовлетворительно, имеются определенные недостатки по полноте и содержанию ответов; 3 балла – задания не закончены, раскрыты неудовлетворительно с точки зрения полноты и глубины изложения материала; 0 баллов – задания не выполнены. При получении 9 баллов (60 %) задание считается выполненным	зачет
2	3	Текущий контроль	Доклад-презентация по инновационным формам аудиовизуальных медиапродуктов	1	15	15 баллов – задания выполнены полностью; 10 баллов – задания выполнены с достаточной степенью полноты; 5 баллов – задания выполнены удовлетворительно, имеются определенные недостатки по полноте и содержанию ответов; 3 балла – задания не закончены, раскрыты неудовлетворительно с точки зрения полноты и глубины изложения материала; 0 баллов – задания не выполнены. При получении 9 баллов (60 %) задание считается выполненным	зачет
3	3	Текущий контроль	Разработка сценария	1	15	15 баллов – задания выполнены полностью; 10 баллов – задания выполнены с достаточной степенью полноты; 5 баллов – задания выполнены удовлетворительно, имеются определенные недостатки по полноте и содержанию ответов; 3 балла – задания не закончены, раскрыты неудовлетворительно с точки зрения полноты и глубины изложения материала; 0 баллов – задания не выполнены. При получении 9 баллов (60 %) задание считается выполненным	зачет
4	3	Текущий контроль	Разработка мудборда и сториборда	1	15	15 баллов – задания выполнены полностью; 10 баллов – задания выполнены с достаточной степенью полноты; 5 баллов – задания выполнены удовлетворительно, имеются определенные недостатки по полноте и содержанию ответов; 3 балла – задания не закончены, раскрыты неудовлетворительно с точки зрения полноты и глубины	зачет

						изложения материала; 0 баллов – задания не выполнены. При получении 9 баллов (60 %) задание считается выполненным	
5	3	Промежуточная аттестация	зачет	-	40	Суммарный балл зачета оценивается 40 баллами. Зачет состоит из 2 вопросов. Максимальная оценка за каждый вопрос составляет 20 баллов. При оценке каждого вопроса используется шкала оценки: 20 баллов – вопрос раскрыт полностью; 15 баллов – вопрос раскрыт хорошо, с достаточной степенью полноты; 10 баллов – вопрос раскрыт удовлетворительно, имеются определенные недостатки по полноте и содержанию ответа; 5 баллов – ответ не является логически законченным и обоснованным, вопрос раскрыт неудовлетворительно с точки зрения полноты и глубины изложения материала; 0 баллов – в ответе приводятся бессистемные сведения, относящиеся к поставленному вопросу, но не дающие ответа на него. Зачет считается сдан, если в сумме за два вопроса набрано 24 балла (60 % от 40 баллов)	зачет

6.2. Процедура проведения, критерии оценивания

Вид промежуточной аттестации	Процедура проведения	Критерии оценивания
зачет	Промежуточная аттестация проводится при условии, если студент не набрал необходимое количество баллов на основе текущей результатов аттестации. Зачет проводится устно, по билетам. Студент отвечает на два вопроса из списка вопросов для подготовки к зачету. Суммарный балл зачета оценивается 40 баллами. Зачет состоит из 2 вопросов. Максимальная оценка за каждый вопрос составляет 20 баллов. При оценке каждого вопроса используется шкала оценки: 20 баллов – вопрос раскрыт полностью; 15 баллов – вопрос раскрыт хорошо, с достаточной степенью полноты; 10 баллов – вопрос раскрыт удовлетворительно, имеются определенные недостатки по полноте и содержанию ответа; 5 баллов – ответ не является логически законченным и обоснованным, вопрос раскрыт неудовлетворительно с точки зрения полноты и глубины изложения материала; 0 баллов – в ответе приводятся бессистемные сведения, относящиеся к поставленному вопросу, но не дающие ответа на него. Зачет считается сдан, если в сумме за два вопроса набрано 24 балла (60 % от 40	В соответствии с пп. 2.5, 2.6 Положения

	баллов)	
--	---------	--

6.3. Паспорт фонда оценочных средств

Компетенции	Результаты обучения	№ КМ				
		1	2	3	4	5
ОПК-6	Знает: особенности функционирования современных технических средств и информационно-коммуникационных технологий	+	+	+	+	+
ОПК-6	Умеет: создавать рекламные и коммуникационные материалы с применением современных информационно-коммуникационных технологий		+	+	+	+
ОПК-6	Имеет практический опыт: использования современных цифровых устройств на всех этапах создания рекламного и коммуникационного материала и (или) продукта			+	+	+

Типовые контрольные задания по каждому мероприятию находятся в приложениях.

7. Учебно-методическое и информационное обеспечение дисциплины

Печатная учебно-методическая документация

а) основная литература:

1. Сендидж, Ч. Реклама: Теория и практика Ч. Сендидж; Пер. с англ. под общ. ред. Ю. Н. Иванова. - М.: Сирин, 2001. - 619 с. ил.
2. Киселев, А. Г. Теория и практика массовой информации : подготовка и создание медиатекста [Текст] учебник для вузов по направлениям "Связи с общественностью" А. Г. Киселев. - СПб. и др.: Питер, 2011. - 399 с.
3. Ученова, В. В. История отечественной рекламы, 1917-1990 [Текст] учеб. пособие по дисциплине "Основы рекламы и паблик рилейшнз" для вузов по направлению 520600 и специальности 021400 "Журналистика" В. В. Ученова. - М.: ЮНИТИ, 2004. - 287 с. [8]л. ил.

б) дополнительная литература:

1. Актуальные проблемы радиовещания и телевидения. Секция "Телевизионная и радиожурналистика" Материалы студ. науч.-практ. конф. Редкол.: Л. П. Шестеркина и др.; Юж.-Урал. гос. ун-т, Каф. Телевиз. и радиожурналистика; ЮУрГУ. - Челябинск: ГУП типография УВД, 2006. - 33 с.
2. Выразительные средства экрана Программа курса, практ. занятия, задания для самостоят. работы студентов и метод. рек. для подгот. студентов 3 курса Сост. С. И. Гордиенко; Под ред. Л. П. Шестеркиной; Юж.-Урал. гос. ун-т, Каф. Телевизионная и радиожурналистика; ЮУрГУ. - Челябинск: Издательство ЮУрГУ, 2003. - 17,[1] с. электрон. версия
3. Медиатекст как целевой элемент журналистского образования в условиях конвергенции СМИ [Текст] монография М. П. Двойнишникова и др.; под ред. Л. П. Шестеркиной ; Юж.-Урал. гос. ун-т, Фак. журналистики ; ЮУрГУ. - Челябинск: Рекпол, 2013. - 198 с. ил.
4. Шестеркина, Л. П. Методика подготовки телевизионных передач Учеб. пособие Л. П. Шестеркина, Т. Д. Николаева; Юж.-Урал. гос. ун-т, Каф. Телевиз. и радиожурналистика; ЮУрГУ. - Челябинск: ГУП типография УВД, 2006. - 92 с.

в) отечественные и зарубежные журналы по дисциплине, имеющиеся в библиотеке:

1. Реклама. Теория и практика ежекв. журн.: 16+ ЗАО "Издат. дом Гребенникова" журнал. - М., 2006-2016

г) методические указания для студентов по освоению дисциплины:

1. МЕДИАКОММУНИКАЦИИ И ИНТЕРНЕТ-МАРКЕТИНГ В УСЛОВИЯХ ЦИФРОВОЙ ЦИВИЛИЗАЦИИ Монография Под редакцией Л.П. Шестеркиной, Л.К. Лободенко

из них: учебно-методическое обеспечение самостоятельной работы студента:

1. МЕДИАКОММУНИКАЦИИ И ИНТЕРНЕТ-МАРКЕТИНГ В УСЛОВИЯХ ЦИФРОВОЙ ЦИВИЛИЗАЦИИ Монография Под редакцией Л.П. Шестеркиной, Л.К. Лободенко

Электронная учебно-методическая документация

Нет

Перечень используемого программного обеспечения:

1. Microsoft-Windows(бессрочно)

Перечень используемых профессиональных баз данных и информационных справочных систем:

1. -База данных rolpred (обзор СМИ)(бессрочно)

8. Материально-техническое обеспечение дисциплины

Вид занятий	№ ауд.	Основное оборудование, стенды, макеты, компьютерная техника, предустановленное программное обеспечение, используемое для различных видов занятий
Лекции	454 (1)	Мультимедийная аудитория: Материально-техническое обеспечение: 1. Компьютер с выходом в Интернет и доступом в информационно-образовательную среду университета – 1 шт. 2. Мышь – 1 шт. 3. Клавиатура – 1 шт. 4. Монитор – 2 шт. Имущество: 1. Парта ученическая – 44 шт. 2. Стол преподавателя – 1 шт. 3. Стул – 86 шт. 4. Тумбочка – 1 шт. 5. Доска – 1 шт. Демонстрационное оборудование: 1. Мультимедийный информационный комплекс –1 шт. 2. Проектор –1 шт. 3. Экран –1 шт. 4. Мультимедийная аудитория: Материально-техническое обеспечение: 1. Компьютер с выходом в Интернет и доступом в информационно-образовательную среду университета – 1 шт. 2. Мышь – 1 шт. 3. Клавиатура – 1 шт. 4. Монитор – 2 шт. Имущество: 1. Парта ученическая – 44 шт. 2. Стол преподавателя – 1 шт. 3. Стул – 86 шт. 4. Тумбочка – 1 шт. 5. Доска – 1 шт. Демонстрационное оборудование: 1. Мультимедийный информационный комплекс –1 шт. 2. Проектор –1 шт. 3. Экран –1 шт. 4. Колонки – 2 шт. Колонки – 2 шт.
Практические занятия и семинары	410 (1)	Материально-техническое обеспечение: 1. Моноблок (компьютер) с выходом в Интернет и доступом в ин-формационно-образовательную среду университета – 12 шт. 2. Клавиатура – 12 шт. 3. Мышь – 12 шт. Имущество: 1. Стол круглый – 6 шт. 2. Стол для преподавателя – 3 шт. 3. Стул ученический – 36 шт. 4. Кресло – 3 шт. 5. Доска – 1 шт. 6. Шкаф для сетевого оборудования – 1 шт. Демонстрационное оборудование: 1. Экран –

	1 шт. 2. Проектор – 1 шт. 3. Телевизор – 3 шт.
--	--