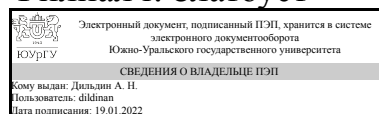


УТВЕРЖДАЮ:
Директор филиала
Филиал г. Златоуст



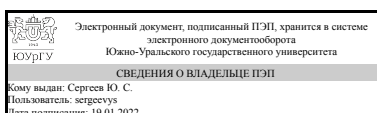
А. Н. Дильдин

РАБОЧАЯ ПРОГРАММА

дисциплины 1.Ф.П1.15 Техника высоких напряжений
для направления 13.03.02 Электроэнергетика и электротехника
уровень Бакалавриат
профиль подготовки Электропривод и автоматизация электротехнологических установок и электроэнергетических систем
форма обучения очная
кафедра-разработчик Электрооборудование и автоматизация производственных процессов

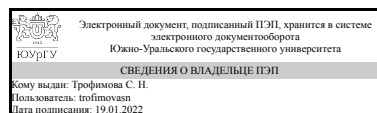
Рабочая программа составлена в соответствии с ФГОС ВО по направлению подготовки 13.03.02 Электроэнергетика и электротехника, утверждённым приказом Минобрнауки от 28.02.2018 № 144

Зав.кафедрой разработчика,
к.техн.н., доц.



Ю. С. Сергеев

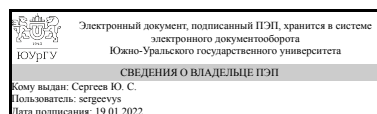
Разработчик программы,
к.техн.н., доц., доцент



С. Н. Трофимова

СОГЛАСОВАНО

Руководитель образовательной
программы
к.техн.н., доц.



Ю. С. Сергеев

1. Цели и задачи дисциплины

Целью освоения дисциплины является формирование системы знаний о фундаментальных закономерностях возникновения и развития электрических разрядов в диэлектрических средах при воздействиях сильных электрических полей, видах изоляции высоковольтного оборудования, методах контроля ее состояния, о методах и технических средств эксплуатационных испытаний и диагностики изоляции, способах получения и измерения высоких напряжений, природе возникновения перенапряжений и способов защиты от них. Задачи: - изучение основных закономерностей построения электроэнергетических систем; - формирование базовых знаний, умений и навыков для успешного выбора и эксплуатации различных технологий и средств защиты от атмосферных и внутренних перенапряжений.

Краткое содержание дисциплины

Электрические характеристики внешней и внутренней изоляции электроустановок, эксплуатация изоляции при рабочем напряжении, грозовые и внутренние перенапряжения и их ограничение, координация и методы испытания и диагностики изоляции, изоляционные конструкции линий электропередачи и основных видов электрооборудования.

2. Компетенции обучающегося, формируемые в результате освоения дисциплины

Планируемые результаты освоения ОП ВО (компетенции)	Планируемые результаты обучения по дисциплине
ПК-4 Способен производить мониторинг технического состояния оборудования объектов энергетики	Знает: характерные признаки повреждений обслуживаемого оборудования объектов энергетики Умеет: оценивать техническое состояние оборудования объектов энергетики Имеет практический опыт: оценки качества работ по обслуживанию оборудования объектов энергетики; сбора и анализа информации об отказах новой техники и электрооборудования объектов энергетики
ПК-10 Способен производить обоснование планов и программ технического обслуживания и ремонта оборудования объектов энергетики	Знает: методики определения параметров технического состояния объектов энергетики; методы анализа качественных показателей работы оборудования; характеристики, принципы построения и функционирования эксплуатируемого оборудования объектов энергетики Умеет: принимать технические решения по составу проводимых работ по техническому обслуживанию и ремонту оборудования объектов энергетики; применять справочные материалы по техническому обслуживанию и ремонту оборудования объектов энергетики Имеет практический опыт: принятия технических решений по оценке технического

	состояния и параметров оборудования объектов энергетики; технического обоснования планов и программ обслуживания и ремонта оборудования объектов энергетики
--	---

3. Место дисциплины в структуре ОП ВО

Перечень предшествующих дисциплин, видов работ учебного плана	Перечень последующих дисциплин, видов работ
Электроэнергетические системы и сети	Не предусмотрены

Требования к «входным» знаниям, умениям, навыкам студента, необходимым при освоении данной дисциплины и приобретенным в результате освоения предшествующих дисциплин:

Дисциплина	Требования
Электроэнергетические системы и сети	Знать теоретические основы передачи и распределения электрической энергии; уметь моделировать и анализировать режимы электрических сетей

4. Объём и виды учебной работы

Общая трудоемкость дисциплины составляет 3 з.е., 108 ч., 54,25 ч. контактной работы

Вид учебной работы	Всего часов	Распределение по семестрам в часах
		Номер семестра
		6
Общая трудоёмкость дисциплины	108	108
<i>Аудиторные занятия:</i>	48	48
Лекции (Л)	32	32
Практические занятия, семинары и (или) другие виды аудиторных занятий (ПЗ)	0	0
Лабораторные работы (ЛР)	16	16
<i>Самостоятельная работа (СРС)</i>	53,75	53,75
с применением дистанционных образовательных технологий	0	
Изучение тем, не выносимых на лекции	20	20
Подготовка к промежуточной аттестации по итогам освоения дисциплины	15,75	15.75
Подготовка к выполнению лабораторных работ	18	18
Консультации и промежуточная аттестация	6,25	6,25
Вид контроля (зачет, диф.зачет, экзамен)	-	зачет

5. Содержание дисциплины

№	Наименование разделов дисциплины	Объем аудиторных занятий по видам в часах
---	----------------------------------	---

раздела		Всего	Л	ПЗ	ЛР
1	Электрический разряд в газах	8	8	0	0
2	Внешняя изоляция	8	8	0	0
3	Внутренняя изоляция	4	4	0	0
4	Испытания изоляции	16	8	0	8
5	Перенапряжения в электрических сетях	12	4	0	8

5.1. Лекции

№ лекции	№ раздела	Наименование или краткое содержание лекционного занятия	Кол-во часов
1	1	Основные понятия и определения; виды ионизации; лавина электронов; условие самостоятельности разряда; образование стримера; закон Пашена; разряд в однородных и неоднородных полях; барьерный эффект.	4
2	1	Коронный разряд; разряд в воздухе по поверхности изоляторов; пробой жидких диэлектриков; пробой твердой изоляции	4
3	2	Изоляторы воздушных линий и подстанций; назначение и основные типы изоляции; профилактика внешней изоляции.	4
4	2	Основные методы и технические средства эксплуатационных испытаний и диагностики внешней изоляции	4
5	3	Изоляция силовых трансформаторов; изоляция вводов высокого напряжения; изоляция силовых конденсаторов; изоляция силовых кабелей; изоляция электрических машин высокого напряжения; профилактика внутренней изоляции	4
6	4	Дефекты изоляции; испытательное оборудование и установки; измерение высоких напряжений.	4
7	4	Основные методы и технические средства эксплуатационных испытаний и диагностики внутренней изоляции	4
8	5	Классификация перенапряжений; внутренние перенапряжения; атмосферные перенапряжения; молниезащита; волновые процессы; способы защиты изоляции от перенапряжений.	4

5.2. Практические занятия, семинары

Не предусмотрены

5.3. Лабораторные работы

№ занятия	№ раздела	Наименование или краткое содержание лабораторной работы	Кол-во часов
1	4	Межфазные замыкания в электрических сетях. Цель работы - анализ информации об отказах новой техники и электрооборудования объектов энергетики, оценка технического состояния оборудования объектов энергетики	4
2	4	Многоступенчатый провал напряжения. Цель работы - оценка технического состояния и параметров оборудования объектов энергетики	4
3	5	Молниезащита линий электропередач. Цель работы - научиться обосновывать планы и программы обслуживания и ремонта оборудования объектов энергетики, проводить оценку качества работ по обслуживанию оборудования объектов энергетики, научиться применять справочные	4

		материалы по техническому обслуживанию и ремонту оборудования объектов энергетики	
4	5	Переходные процессы в электрических сетях. Цель работы - оценка технического состояния и параметров оборудования объектов энергетики	4

5.4. Самостоятельная работа студента

Выполнение СРС			
Подвид СРС	Список литературы (с указанием разделов, глав, страниц) / ссылка на ресурс	Семестр	Кол-во часов
Изучение тем, не выносимых на лекции	Бочаров, Ю.Н. Техника высоких напряжений. [Электронный ресурс] / Ю.Н. Бочаров, С.М. Дудкин, В.В. Титков. — Электрон. дан. — СПб. : СПбГПУ, 2013. — 265 с.	6	20
Подготовка к промежуточной аттестации по итогам освоения дисциплины	Трофимова, С. Н. Техника высоких напряжений [Текст] : учеб. пособие по направлению 13.03.02 "Электроэнергетика и электротехника" / С. Н. Трофимова, Е. В. Шведова; Юж.-Урал. гос. ун-т, Златоуст. фил., Каф. Электрооборудование и автоматизация производств. процессов; ЮУрГУ. – Челябинск : Издательский центр ЮУрГУ. – Ч. 1. – 2017. – 53 с.: ил.	6	15,75
Подготовка к выполнению лабораторных работ	Трофимова, С. Н. Техника высоких напряжений [Текст] : учеб. пособие по направлению 13.03.02 "Электроэнергетика и электротехника" / С. Н. Трофимова, Е. В. Шведова; Юж.-Урал. гос. ун-т, Златоуст. фил., Каф. Электрооборудование и автоматизация производств. процессов; ЮУрГУ. – Челябинск : Издательский центр ЮУрГУ. – Ч. 1. – 2017. – 53 с.: ил.	6	18

6. Текущий контроль успеваемости, промежуточная аттестация

Контроль качества освоения образовательной программы осуществляется в соответствии с Положением о балльно-рейтинговой системе оценивания результатов учебной деятельности обучающихся.

6.1. Контрольные мероприятия (КМ)

№ КМ	Се-мestr	Вид контроля	Название контрольного мероприятия	Вес	Макс. балл	Порядок начисления баллов	Учи-тыва-ется в ПА
1	6	Текущий контроль	Лабораторная работа № 1	0,1	10	Защита лабораторной работы осуществляется индивидуально. Студентом предоставляется оформленный отчет. Оценивается качество оформления, правильность выводов и ответы на вопросы	зачет

						<p>При оценивании результатов мероприятия используется балльно-рейтинговая система оценивания результатов учебной деятельности обучающихся (утверждена приказом ректора от 24.05.2019 г. № 179)</p> <p>Общий балл при оценке складывается из следующих показателей (за каждую лабораторную работу):</p> <ul style="list-style-type: none"> - приведены методики оценки параметров – 2 балла - выводы логичны и обоснованы – 2 балла - оформление работы соответствует требованиям – 2 балла - правильный ответ на вопросы – 4 балла. <p>Максимальное количество баллов – 10. Весовой коэффициент мероприятия – 0,1.</p> <p>Зачтено: рейтинг обучающегося за мероприятие больше или равен 60 %. Не зачтено: рейтинг обучающегося за мероприятие менее 60 %</p>	
2	6	Текущий контроль	Лабораторная работа № 2	0,1	10	<p>Защита лабораторной работы осуществляется индивидуально. Студентом предоставляется оформленный отчет. Оценивается качество оформления, правильность выводов и ответы на вопросы</p> <p>При оценивании результатов мероприятия используется балльно-рейтинговая система оценивания результатов учебной деятельности обучающихся (утверждена приказом ректора от 24.05.2019 г. № 179)</p> <p>Общий балл при оценке складывается из следующих показателей (за каждую лабораторную работу):</p> <ul style="list-style-type: none"> - приведены методики оценки параметров – 2 балла - выводы логичны и обоснованы – 2 балла - оформление работы соответствует требованиям – 2 балла - правильный ответ на вопросы – 4 балла. <p>Максимальное количество баллов – 10. Весовой коэффициент мероприятия – 0,1.</p> <p>Зачтено: рейтинг обучающегося за мероприятие больше или равен 60 %. Не зачтено: рейтинг обучающегося за мероприятие менее 60 %.</p>	зачет
3	6	Текущий контроль	Лабораторная работа № 3	0,1	10	<p>Защита лабораторной работы осуществляется индивидуально. Студентом предоставляется оформленный отчет. Оценивается качество оформления, правильность выводов и ответы на вопросы</p> <p>При оценивании результатов мероприятия используется балльно-рейтинговая система оценивания результатов учебной деятельности обучающихся (утверждена</p>	зачет

						<p>приказом ректора от 24.05.2019 г. № 179) Общий балл при оценке складывается из следующих показателей (за каждую лабораторную работу):</p> <ul style="list-style-type: none"> - приведены методики оценки параметров – 2 балла - выводы логичны и обоснованы – 2 балла - оформление работы соответствует требованиям – 2 балла - правильный ответ на вопросы – 4 балла. <p>Максимальное количество баллов – 10. Весовой коэффициент мероприятия – 0,1.</p> <p>Зачтено: рейтинг обучающегося за мероприятие больше или равен 60 %. Не зачтено: рейтинг обучающегося за мероприятие менее 60 %.</p>	
4	6	Текущий контроль	Лабораторная работа № 4	0,1	10	<p>Защита лабораторной работы осуществляется индивидуально. Студентом предоставляется оформленный отчет. Оценивается качество оформления, правильность выводов и ответы на вопросы. При оценивании результатов мероприятия используется балльно-рейтинговая система оценивания результатов учебной деятельности обучающихся (утверждена приказом ректора от 24.05.2019 г. № 179)</p> <p>Общий балл при оценке складывается из следующих показателей (за каждую лабораторную работу):</p> <ul style="list-style-type: none"> - приведены методики оценки параметров – 2 балла - выводы логичны и обоснованы – 2 балла - оформление работы соответствует требованиям – 2 балла - правильный ответ на вопросы – 4 балла. <p>Максимальное количество баллов – 10. Весовой коэффициент мероприятия – 0,1.</p> <p>Зачтено: рейтинг обучающегося за мероприятие больше или равен 60 %. Не зачтено: рейтинг обучающегося за мероприятие менее 60 %.</p>	зачет
5	6	Бонус	Бонусное задание	-	10	<p>Студент представляет копии документов, подтверждающие победу или участие в предметных олимпиадах по темам дисциплины.</p> <p>При оценивании результатов мероприятия используется балльно-рейтинговая система оценивания результатов учебной деятельности обучающихся (утверждена приказом ректора от 24.05.2019 г. № 179).</p> <p>Максимальная величина бонусрейтинга +0,15 баллов.</p>	зачет
6	6	Промежуточная	Зачет	-	10	<p>При оценивании результатов учебной деятельности обучающегося по дисциплине</p>	зачет

		аттестация			используется "Зачтено": Величина рейтинга обучающегося по дисциплине 60...100 %; "Не зачтено": Величина рейтинга обучающегося по дисциплине 0...59 %.	
--	--	------------	--	--	--	--

6.2. Процедура проведения, критерии оценивания

Вид промежуточной аттестации	Процедура проведения	Критерии оценивания
зачет	На зачете происходит оценивание учебной деятельности обучающихся по дисциплине на основе полученных оценок за контрольно-рейтинговые мероприятия текущего контроля и промежуточной аттестации. При оценивании результатов учебной деятельности обучающегося по дисциплине используется "Зачтено": Величина рейтинга обучающегося по дисциплине 60...100 %; "Не зачтено": Величина рейтинга обучающегося по дисциплине 0...59 %.	В соответствии с пп. 2.5, 2.6 Положения

6.3. Оценочные материалы

Компетенции	Результаты обучения	№ КМ					
		1	2	3	4	5	6
ПК-4	Знает: характерные признаки повреждений обслуживаемого оборудования объектов энергетики	+	+	+	+	+	+
ПК-4	Умеет: оценивать техническое состояние оборудования объектов энергетики	+	+	+	+	+	+
ПК-4	Имеет практический опыт: оценки качества работ по обслуживанию оборудования объектов энергетики; сбора и анализа информации об отказах новой техники и электрооборудования объектов энергетики	+	+	+	+	+	+
ПК-10	Знает: методики определения параметров технического состояния объектов энергетики; методы анализа качественных показателей работы оборудования; характеристики, принципы построения и функционирования эксплуатируемого оборудования объектов энергетики	+	+	+	+	+	+
ПК-10	Умеет: принимать технические решения по составу проводимых работ по техническому обслуживанию и ремонту оборудования объектов энергетики; применять справочные материалы по техническому обслуживанию и ремонту оборудования объектов энергетики	+	+	+	+	+	+
ПК-10	Имеет практический опыт: принятия технических решений по оценке технического состояния и параметров оборудования объектов энергетики; технического обоснования планов и программ обслуживания и ремонта оборудования объектов энергетики	+	+	+	+	+	+

Фонды оценочных средств по каждому контрольному мероприятию находятся в приложениях.

7. Учебно-методическое и информационное обеспечение дисциплины

Печатная учебно-методическая документация

а) основная литература:

1. Трофимова, С. Н. Техника высоких напряжений [Текст] : учеб. пособие по направлению 13.03.02 "Электроэнергетика и электротехника" / С. Н. Трофимова, Е. В. Шведова; Юж.-Урал. гос. ун-т, Златоуст. фил., Каф.

Электрооборудование и автоматизация производств. процессов; ЮУрГУ. – Челябинск : Издательский центр ЮУрГУ. – Ч. 1. – 2017. – 53 с.: ил.

б) дополнительная литература:

Не предусмотрена

в) отечественные и зарубежные журналы по дисциплине, имеющиеся в библиотеке:

1. Известия высших учебных заведений. Электромеханика [Текст] : науч.-техн.журн. – Ростов: ФГБОУ ВПО «Южно-Российский государственный политехнический университет (НПИ) имени М.И. Платова»
2. Вестник ЮУрГУ. Серия «Энергетика» [Текст] : ежекварт. теор. и практич. журн. – Челябинск: Издательский центр ЮУрГУ.
3. Промышленная энергетика [Текст] : ежемес. произв.-техн. журн. / М-во топлива и энергетики Рос. Федерации; РАО «ЕЭС России» и др. – М.: НТФ «Энергопрогресс».
4. Электричество [Текст] : теорет. и науч.-практ. журн. / Рос. акад. наук, Отд-ние физ.-техн. проблем энергетики, Федерация энергет. и электротехн. обществ. – М.: ЗАО «Фирма Знак»
5. Электрооборудование: эксплуатация и ремонт [Текст]: произв.-техн. ежемес. произв.-техн. журн. / ООО Издат. дом «Панорама». – М.

г) методические указания для студентов по освоению дисциплины:

1. Инструкция по устройству молниезащиты зданий, сооружений и промышленных коммуникаций. [Электронный ресурс] — Электрон. дан. — М. : ЭНАС, 2012. — 48 с. — Режим доступа: <http://e.lanbook.com/book/38584> — Загл. с экрана.

из них: учебно-методическое обеспечение самостоятельной работы студента:

1. Инструкция по устройству молниезащиты зданий, сооружений и промышленных коммуникаций. [Электронный ресурс] — Электрон. дан. — М. : ЭНАС, 2012. — 48 с. — Режим доступа: <http://e.lanbook.com/book/38584> — Загл. с экрана.

Электронная учебно-методическая документация

№	Вид литературы	Наименование ресурса в электронной форме	Библиографическое описание
1	Основная литература	Электронно-библиотечная система издательства Лань	Бочаров, Ю.Н. Техника высоких напряжений. [Электронный ресурс] / Бочаров, С.М. Дудкин, В.В. Титков. — Электрон. дан. — СПб. : СПбГПУ, 2016. — 265 с. https://e.lanbook.com/reader/book/50601/#1
2	Основная литература	Электронно-библиотечная система издательства Лань	Бортник И.М., Электрофизические основы техники высоких напряжений: учебник для вузов. [Электронный ресурс] / Бортник И.М., А.А. Белоглицкий, И.П. Верещагин, Ю.Н. Вершинин. — Электрон. дан. — М. : Издательство МЭИ, 2016. — 704 с. https://e.lanbook.com/reader/book/72343/#1
3	Дополнительная	Электронно-	Титков, В.В. Перенапряжения и молниезащита. [Электронный ресурс]

	литература	библиотечная система издательства Лань	Электрон. дан. — СПб. : СПбГПУ, 2011. — 222 с. https://e.lanbook.com/reader/book/75522/#1
4	Основная литература	Электронный каталог ЮУрГУ	Трофимова, С. Н. Техника высоких напряжений [Текст] : учеб. пособие направлению 13.03.02 "Электроэнергетика и электротехника" / С. Н. Трофимова, Е. В. Шведова; Юж.-Урал. гос. ун-т, Златоуст. фил., Каф. Электрооборудование и автоматизация производств. процессов; ЮУрГУ. – Челябинск : Издательский центр ЮУрГУ. – Ч. 1. – 2017. – 53 с.: ил. https://lib.susu.ru/ftd?base=SUSU_METHOD&key=000562913&dtype=F&

Перечень используемого программного обеспечения:

1. Microsoft-Windows(бессрочно)
2. Microsoft-Office(бессрочно)

Перечень используемых профессиональных баз данных и информационных справочных систем:

1. -База данных ВИНТИ РАН(бессрочно)
2. -Информационные ресурсы ФИПС(бессрочно)

8. Материально-техническое обеспечение дисциплины

Вид занятий	№ ауд.	Основное оборудование, стенды, макеты, компьютерная техника, предустановленное программное обеспечение, используемое для различных видов занятий
Лабораторные занятия	401 (2)	Системный блок (Intel Core2 DuoE6400/2*512 MB/120GbP5B-VM/3C905CX-TX-M/Kb и Celeron D 320 2,40 Ghz\256 Mb\80 Gb) – 10 шт.; Монитор (Samsung Sync Master 765 MB и Samsung Sync Master 797 MB) – 10 шт.; Проектор Acer X1263 – 1 шт. Экран Projecta – 1 шт.
Самостоятельная работа студента	402 (2)	Системный блок (Корпус Minitower INWIN EMR009 < Black&Silver> Micro ATX 450W (24+4+6пин), Материнская плата INTEL DH77EB (OEM) LGA1155 < H77> PCI-E+DVI+DP+HDMI+GbLAN SATA RAID MicroATX 4DDR-III Процессор CPU Intel Core i5-3330 BOX 3.0 ГГц / 4core / SVGA HD Graphics 2500 / 1+6Mб / 77Вт / 5 ГТ / с LGA1155 Оперативная память Kingston HyperX < KHX1333C9D3B1K2 / 4G> DDR-III DIMM 4Gb KIT 2*2Gb< PC3-10600> CL9 Жесткий диск HDD 1 Tb SATA 6Gb / s Seagate Constellation ES < T1000NM0011> 3.5" 7200rpm 64Mb Оптический привод DVD RAM & DVD±R/RW & CDRW «Asus DRW-24F1ST» SATA (OEM)) – 13 шт.; Монитор Benq GL955 – 13 шт.; Проектор Epson EMP-82 – 1 шт.; Экран Projecta – 1 шт.; Колонки MULTIMEDIA – 1 шт.
Самостоятельная работа студента	408 (2)	Системный блок (Корпус Foxconn TLM-454 light/silver 350W Micro ATX FSP USB. M/B ASUSTeK P5B-MX (RTL) Socket775, CPU Intel Core 2 Duo E4600 BOX 2.4 ГГц/ 2Мб/ 800МГц 775-LGA, Kingston DDR-II DIMM 512Mb, HDD 80 Gb SATA-II 300 Seagate 7200/ 10 DiamondMax 21. DVD RAM&DVD±R/RW&CDRW ASUS) – 10 шт.; Монитор (Samsung Sync Master 743N 17" LCD) – 10 шт.; Проектор (Acer P1270) – 1 шт.; Экран (ScreenMedia) – 1 шт.
Самостоятельная работа студента	403 (2)	Системный блок (ASUS P5KPLCM, Intel Core 2Duo, 2418 MHz, 512 O3Y, 120 GB RAM) – 10 шт.; Монитор (Samsung Sync Master 743N 17" LCD) – 10 шт.
Самостоятельная работа студента	305 (2)	Персональный компьютер (G31/Intel Core E7500 2x2,93 GHz/1 Gb/250 Gb) – 1 шт.; Персональный компьютер (945/Intel Core E7500 2x2,93 GHz/1

		Gb/250 Gb) – 1 шт.; Персональный компьютер (865G/Celeron 2,6 GHz/752 Mb/40Gb) – 1 шт.; Монитор (Acer V173D) – 2 шт.; Монитор (Samsung SyncMaster796MB) – 1 шт.; Принтер (HP Laser 1100A) – 1 шт.; Сканер (Epson V30) – 1 шт.
Практические занятия и семинары	401 (2)	Системный блок (Intel Core2 DuoE6400/2*512 MB/120GbP5B-VM/3C905CX-TX-M/Kb и Celeron D 320 2,40 Ghz\256 Mb\80 Gb) – 10 шт.; Монитор (Samsung Sync Master 765 MB и Samsung Sync Master 797 MB) – 10 шт.; Проектор Acer X1263 – 1 шт. Экран Projecta – 1 шт.
Зачет, диф. зачет	401 (2)	Системный блок (Intel Core2 DuoE6400/2*512 MB/120GbP5B-VM/3C905CX-TX-M/Kb и Celeron D 320 2,40 Ghz\256 Mb\80 Gb) – 10 шт.; Монитор (Samsung Sync Master 765 MB и Samsung Sync Master 797 MB) – 10 шт.; Проектор Acer X1263 – 1 шт. Экран Projecta – 1 шт.
Самостоятельная работа студента	401 (2)	Системный блок (Intel Core2 DuoE6400/2*512 MB/120GbP5B-VM/3C905CX-TX-M/Kb и Celeron D 320 2,40 Ghz\256 Mb\80 Gb) – 10 шт.; Монитор (Samsung Sync Master 765 MB и Samsung Sync Master 797 MB) – 10 шт.; Проектор Acer X1263 – 1 шт. Экран Projecta – 1 шт.