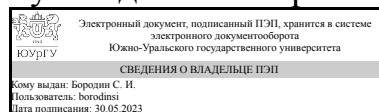


ЮЖНО-УРАЛЬСКИЙ ГОСУДАРСТВЕННЫЙ УНИВЕРСИТЕТ

УТВЕРЖДАЮ:
Руководитель направления



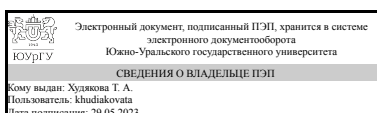
С. И. Бородин

РАБОЧАЯ ПРОГРАММА

дисциплины 1.Ф.09 Анализ данных и машинное обучение
для направления 38.03.05 Бизнес-информатика
уровень Бакалавриат
форма обучения очная
кафедра-разработчик Цифровая экономика и информационные технологии

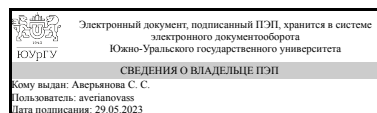
Рабочая программа составлена в соответствии с ФГОС ВО по направлению подготовки 38.03.05 Бизнес-информатика, утверждённым приказом Минобрнауки от 29.07.2020 № 838

Зав.кафедрой разработчика,
Д.ЭКОН.Н., доц.



Т. А. Худякова

Разработчик программы,
старший преподаватель



С. С. Аверьянова

1. Цели и задачи дисциплины

Цель преподавания дисциплины – освоение основных понятий и методов анализа данных и машинного обучения, развитие способности эффективно анализировать, визуализировать и интерпретировать данные, разрабатывать и применять алгоритмы машинного обучения для решения прикладных задач в различных областях. Задачи изучения и преподавания дисциплины: - ознакомить с основными концепциями и принципами анализа данных и машинного обучения; - изучить методы предварительной обработки данных, включая очистку, нормализацию, преобразование и отбор признаков; - ознакомить с различными методами машинного обучения, такими как регрессия, классификация, кластеризация и другие; - исследовать основные алгоритмы машинного обучения, включая деревья принятия решений, метод k-ближайших соседей, линейную регрессию, логистическую регрессию, метод опорных векторов, случайные леса, метод бустинга, метод главных компонент, кластеризацию методом k-средних и другие; - изучить методы оценки и выбора моделей машинного обучения, включая кросс-валидацию, регуляризацию и выбор оптимальных гиперпараметров; - освоить инструменты и библиотеки для анализа данных и машинного обучения, такие как TensorFlow, Roboflow, Python, Pandas, Matplotlib, Seaborn, Plotly, Scikit-Learn, Keras и другие; - сформировать и развить практические навыки применения полученных знаний и умений для решения реальных задач анализа данных и машинного обучения; - сформировать и развить практические навыки представления и интерпретации результатов анализа данных и машинного обучения.

Краткое содержание дисциплины

Необходимость изучения дисциплины «Анализ данных и машинное обучение» обусловлена высокой степенью ее актуальности. Приобретение знаний в области анализа данных и машинного обучения позволит будущим бакалаврам интенсифицировать и повысить качество обучения на всех ступенях системы образования, развить навыки работы в команде, критического мышления, презентационные навыки, умение самостоятельно обучаться и следить за последними тенденциями в Data-науках. Дисциплина «Анализ данных и машинное обучение» нацелена на формирование у студентов практических навыков использования алгоритмов машинного обучения для решения профессиональных задач. Основные разделы, рассматриваемые в ходе изучения курса: Раздел 1. Введение в анализ данных. Раздел 2. Основы машинного обучения. Раздел 3. Продвинутое машинное обучение. Раздел 4. Машинное обучение для больших объемов данных.

2. Компетенции обучающегося, формируемые в результате освоения дисциплины

| Планируемые результаты освоения ОП ВО (компетенции) | Планируемые результаты обучения по дисциплине |
|---|---|
| ПК-2 Способен выполнять работы по проектированию, созданию (модификации) и внедрению информационных систем, автоматизирующих задачи организационного управления и бизнес-процессы | Знает: методы предварительной обработки данных (переформатирования, устранения выбросов, заполнения пропусков, шкалирования, агрегации); методы классификации; методы кластеризации |

| | |
|--|--|
| | <p>Умеет: обоснованно выбирать наиболее подходящие алгоритмы решения задач машинного обучения и оценивать качество построенных моделей; строить с помощью методов машинного обучения формальные математические модели, интерпретировать их в терминах предметной области и формировать новые знания</p> <p>Имеет практический опыт: построения и проверки качества формальных математических моделей; использования современных языков программирования для решения типичных задач машинного обучения: кластеризации, классификации, регрессии</p> |
| ПК-6 Способен использовать математический аппарат и инструментальные средства для обработки, анализа и систематизации информации в проектно-аналитической и исследовательской деятельности | <p>Знает: основные принципы сбора информации, анализа полученных данных; методы сбора и анализа информации</p> <p>Умеет: применять машинное обучение в практической деятельности; проводить оценку эффективности полученных решений с точки зрения выбранных критериев</p> <p>Имеет практический опыт: описания возможных решений; обработки и анализа данных</p> |
| ПК-9 Способен осуществлять взаимодействие с заинтересованными сторонами в процессе управления информационными системами на всех стадиях жизненного цикла | <p>Знает: инструменты и методы управления коммуникациями в проекте, технологии межличностной и групповой коммуникации в деловом взаимодействии</p> <p>Умеет: проводить анализ входной информации для решения практических задач; отслеживать и управлять рисками проекта</p> <p>Имеет практический опыт: разработки планов коммуникации с заказчиками</p> |

3. Место дисциплины в структуре ОП ВО

| Перечень предшествующих дисциплин, видов работ учебного плана | Перечень последующих дисциплин, видов работ |
|---|---|
| 1.Ф.11 Математическая логика и теория алгоритмов | 1.Ф.26 Основы Web-аналитики, ФД.03 Big data практикум, 1.Ф.15 Имитационное моделирование, 1.Ф.14 Хранилища данных |

Требования к «входным» знаниям, умениям, навыкам студента, необходимым при освоении данной дисциплины и приобретенным в результате освоения предшествующих дисциплин:

| Дисциплина | Требования |
|--|---|
| 1.Ф.11 Математическая логика и теория алгоритмов | <p>Знает: методы формализации алгоритма; элементы теории сложности алгоритмов, методы формализации алгоритма; законы логики высказываний; законы логики предикатов</p> <p>Умеет: строить формальные доказательства и выводы; переводить на формальный язык содержательные</p> |

| | |
|--|---|
| | <p>математические утверждения;проверять истинность утверждений, записанных на формальном языке;вырабатывать варианты реализации алгоритмов решения задач, пользоваться математической символикой и терминологией;применять методы теории алгоритмов и математической логики для решения практических задач;оценивать сложность алгоритма Имеет практический опыт: построения математических моделей профессиональных задач с использованием методов математической логики и содержательной интерпретации полученных результатов, создания алгоритмов для разработки моделей в предметной области;применения математических методов для разработки алгоритмов при решении практических задач;применения методов структурного проектирования алгоритмов</p> |
|--|---|

4. Объём и виды учебной работы

Общая трудоемкость дисциплины составляет 4 з.е., 144 ч., 74,5 ч. контактной работы

| Вид учебной работы | Всего часов | Распределение по семестрам в часах | |
|--|-------------|------------------------------------|--|
| | | Номер семестра | |
| | | 5 | |
| Общая трудоёмкость дисциплины | 144 | 144 | |
| <i>Аудиторные занятия:</i> | 64 | 64 | |
| Лекции (Л) | 32 | 32 | |
| Практические занятия, семинары и (или) другие виды аудиторных занятий (ПЗ) | 32 | 32 | |
| Лабораторные работы (ЛР) | 0 | 0 | |
| <i>Самостоятельная работа (СРС)</i> | 69,5 | 69,5 | |
| Подготовка к текущей аттестации | 49,5 | 49,5 | |
| Подготовка к промежуточной аттестации (экзамену) | 20 | 20 | |
| Консультации и промежуточная аттестация | 10,5 | 10,5 | |
| Вид контроля (зачет, диф.зачет, экзамен) | - | экзамен | |

5. Содержание дисциплины

| № раздела | Наименование разделов дисциплины | Объем аудиторных занятий по видам в часах | | | |
|-----------|--|---|----|----|----|
| | | Всего | Л | ПЗ | ЛР |
| 1 | Введение в анализ данных | 20 | 10 | 10 | 0 |
| 2 | Основы машинного обучения | 24 | 12 | 12 | 0 |
| 3 | Продвинутое машинное обучение | 12 | 6 | 6 | 0 |
| 4 | Машинное обучение для больших объемов данных | 8 | 4 | 4 | 0 |

5.1. Лекции

| № лекции | № раздела | Наименование или краткое содержание лекционного занятия | Кол-во часов |
|----------|-----------|--|--------------|
| 1 | 1 | Введение в анализ данных. Обзор задач анализа данных. Обзор инструментов анализа данных. Повторение основ программирования на языке Python (строки, списки, циклы, функции, словари) | 2 |
| 2 | 1 | Основные правила работы с данными. Обзор библиотек Python для научных расчетов и анализа данных. NumPy, SciPy, Pandas. Предобработка данных с Pandas | 2 |
| 3 | 1 | Исследовательский анализ данных с Pandas: изучение срезов данных, работа с несколькими источниками данных, взаимосвязь данных, валидация результатов | 2 |
| 4 | 1 | Визуальный анализ данных. Обзор библиотек Python для визуализации данных: Matplotlib, Seaborn, Plotly. Разбор примера визуального анализа данных на конкретном датасете | 2 |
| 5 | 1 | Распределения, их виды и примеры. Статистический анализ данных: описательная статистика, основные понятия теории вероятностей, формулирование и проверка гипотез в Python | 2 |
| 6 | 2 | Введение в машинное обучение. Основные виды машинного обучения. Типы задач машинного обучения. Классификация задач машинного обучения. Обзор библиотеки Scikit-Learn. Наборы данных | 2 |
| 7 | 2 | Обучение с учителем: задачи классификации и регрессии. Методы классификации и регрессии. Деревья решений: понятие, примеры, алгоритм построения, основные параметры. Метод ближайших соседей. Выбор параметров модели и кросс-валидация | 2 |
| 8 | 2 | Подготовка признаков (количественных и категориальных). Случайность в алгоритмах обучения. Метрики качества моделей. Переобучение и недообучение. Подбор гиперпараметров. Сравнение моделей, улучшение модели | 2 |
| 9 | 2 | Линейные модели классификации и регрессии. Регуляризация моделей. Кривые валидации и обучения. Примеры применения линейных моделей в задачах машинного обучения | 2 |
| 10 | 2 | Ансамбли алгоритмов машинного обучения. Статистический метод бутстрэпа, бэггинг. Метод случайного леса: алгоритм построения, сравнение с деревом решений и бэггингом, обзор параметров, оценка важности признаков. Градиентный бустинг: GBM алгоритм, функции потерь | 2 |
| 11 | 2 | Машинное обучение в бизнесе: продуктовые метрики в бизнесе, связь с метриками задач классификации и регрессии. Запуск новой функциональности сервиса с применением машинного обучения. A/B-тестирование новой функциональности | 2 |
| 12 | 3 | Задачи обработки текста, изображений и геоданных. Извлечение признаков (тексты, изображения, геоданные, дата/время, web). Преобразование признаков: нормализация и изменение распределения, взаимодействия, заполнение пропусков. Выбор признаков | 2 |
| 13 | 3 | Введение в машинное обучение для текстов: примеры задач классификации и регрессии, векторизация текстов, вычисление признаков TF-IDF, языковые представления word2vec, BERT | 2 |
| 14 | 3 | Введение во временные ряды. Анализ временных рядов. Прогнозирование временных рядов: создание табличных данных из временных рядов и решение на них задач регрессии. Оценка качества модели. Кросс-валидация для временных рядов | 2 |
| 15 | 4 | Обучение без учителя: обучение на неразмеченных данных. Метод главных | 2 |

| | | | |
|----|---|---|---|
| | | компонент: особенности применения, примеры использования. Кластеризация: алгоритм K-средних, DBSCAN и др. Метрики качества кластеризации | |
| 16 | 4 | Введение в компьютерное зрение. Библиотека Keras. Нейросети для компьютерного зрения. Простые задачи компьютерного зрения с привлечением готовых нейронных сетей и библиотеки Keras | 2 |

5.2. Практические занятия, семинары

| № занятия | № раздела | Наименование или краткое содержание практического занятия, семинара | Кол-во часов |
|-----------|-----------|--|--------------|
| 1 | 1 | Повторение основ программирования на языке программирования Python: строки, списки, циклы, функции, словари | 2 |
| 2 | 1 | Первичный анализ данных с Pandas: предобработка данных, работа с пропусками, изменение типов данных, поиск дубликатов, категоризация данных | 2 |
| 3 | 1 | Исследовательский анализ данных с Pandas: изучение срезов данных, нахождение взаимосвязей разных параметров в данных, объединение таблиц, получение выводов по сгруппированным данным | 2 |
| 4 | 1 | Визуальный анализ данных с помощью библиотек Matplotlib, Seaborn, Plotly. Построение графиков агрегированных данных, различных гистограмм, ящиков с усами, тепловых карт | 2 |
| 5 | 1 | Статистический анализ данных: изучение объектов и их взаимосвязей методами статистики, выборки и статистическая значимость, выявление и обработка аномалий, формулирование и проверка гипотез в Python | 2 |
| 6 | 2 | Знакомство с библиотекой Scikit-Learn. Предобработка данных. Разделение набора данных на тестовую, валидационную и обучающую выборки. Постановка бизнес-задачи. Построение и обучение первой модели. Проверка качества модели на тестовой выборке | 2 |
| 7 | 2 | Деревья решений и метод ближайших соседей в задаче прогнозирования оттока клиентов телеком-оператора. Обучение, отрисовка и анализ дерева решений. Основные параметры класса sklearn.tree.DecisionTreeClassifier. Основные параметры класса sklearn.neighbors.KNeighborsClassifier | 2 |
| 8 | 2 | Подготовка признаков (количественных и категориальных). Построение моделей для задач классификации (без учета дисбаланса). Исследование баланса классов и борьба с дисбалансом (взвешивание классов, Upsampling, Downsampling). Оценка качества моделей, выбор модели. Сравнение качества предсказаний с константной моделью | 2 |
| 9 | 2 | Линейные модели классификации и регрессии. Регуляризация модели линейной регрессии: Ridge, Lasso, ElasticNet. Метрики качества модели линейной регрессии. Логистическая регрессия как линейный классификатор. L1 и L2-регуляризация для логистической регрессии. XOR-проблема | 2 |
| 10 | 2 | Построение и настройки модели линейной регрессии на примере задачи выбора локации для нефтяной скважины. Подготовка данных к расчету прибыли. Анализ возможной прибыли и существующих рисков техникой Bootstrap. Интерпретация полученных результатов | 2 |
| 11 | 2 | Машинное обучение в бизнесе. Формулировка задачи машинного обучения на основе бизнес-задачи. Разработка модели машинного обучения для задачи бизнеса. Кросс-валидация. Подбор гиперпараметров по сетке. Сравнение полученных мер качества моделей, выбор модели. Оценка полезности модели. Оценка важности признаков | 2 |
| 12 | 3 | Принципы формирования обучающих наборов данных для задач машинного обучения. Сбор изображений из открытых источников. Разметка | 2 |

| | | | |
|----|---|---|---|
| | | изображений для решения задачи детектирования объектов. Использование инструмента Roboflow Annotate для подготовки обучающего набора данных | |
| 13 | 3 | Применение методов машинного обучения в задачах обработки естественного языка (NLP). Особенности аннотирования текстов для NLP. Векторизация текста, «мешок слов», использование скоринга TF-IDF, сравнение Word2Vec и векторной модели | 2 |
| 14 | 3 | Временные ряды. Прогнозирование временного ряда, сведение к задаче регрессии. Прямая и рекурсивная стратегии. Оценка качества моделей. Кросс-валидация для временных рядов | 2 |
| 15 | 4 | Использование метода главных компонент на примере датасета с ирисами из модуля datasets библиотеки Scikit-Learn. Разбор примера работы алгоритма кластеризации K-means из документации пакета Scikit-Learn | 2 |
| 16 | 4 | Пример применения сверточных нейронных сетей для задачи детектирования объектов на изображении с использованием созданного в практической работе 12 обучающего набора данных | 2 |

5.3. Лабораторные работы

Не предусмотрены

5.4. Самостоятельная работа студента

| Выполнение СРС | | | |
|--|--|---------|--------------|
| Подвид СРС | Список литературы (с указанием разделов, глав, страниц) / ссылка на ресурс | Семестр | Кол-во часов |
| Подготовка к текущей аттестации | ЭУМД, осн. литература 1 (стр. 142-185, 211-334, 422-467), осн. литература 2 (стр. 25-236, 260-312), осн. литература 3 (стр. 25-354), доп. литература 4 (стр. 25-92, 109-206, 227-247), доп. литература 5 (стр. 9-276), доп. литература 6 (стр. 9-47) | 5 | 49,5 |
| Подготовка к промежуточной аттестации (экзамену) | ЭУМД, осн. литература 1 (стр. 142-185, 211-334), осн. литература 2 (стр. 25-220), доп. литература 4 (стр. 25-92), доп. литература 5 (стр. 9-276), доп. литература 6 (стр. 9-47) | 5 | 20 |

6. Фонд оценочных средств для проведения текущего контроля успеваемости, промежуточной аттестации

Контроль качества освоения образовательной программы осуществляется в соответствии с Положением о балльно-рейтинговой системе оценивания результатов учебной деятельности обучающихся.

6.1. Контрольные мероприятия (КМ)

| № КМ | Се-местр | Вид контроля | Название контрольного мероприятия | Вес | Макс. балл | Порядок начисления баллов | Учитывается в ПА |
|------|----------|------------------|-----------------------------------|-----|------------|--|------------------|
| 1 | 5 | Текущий контроль | Контрольный тест 1 | 0,1 | 10 | В процессе прохождения разделов курса проводится текущее | экзамен |

| | | | | | | | |
|---|---|------------------|-----------------------|------|----|--|---------|
| | | | | | | <p>тестирование с целью оценки остаточных знаний по теоретической подготовке. Контрольные точки проводятся на лекционных занятиях после изучения разделов 1-2, 3-4. Продолжительность тестирования – 12 минут. Каждая контрольная точка содержит по 10 тестовых заданий по теоретическому материалу, рассмотренному на лекционных занятиях. Контроль осуществляется с помощью портала Электронный ЮУрГУ (мобильная версия). Правильный ответ на тестовое задание соответствует 1 баллу. Неправильный ответ на тестовое задание соответствует 0 баллов. Максимальная оценка за каждое тестовое задание составляет 1 балл.</p> | |
| 2 | 5 | Текущий контроль | Контрольный тест 2 | 0,1 | 10 | <p>В процессе прохождения разделов курса проводится текущее тестирование с целью оценки остаточных знаний по теоретической подготовке. Контрольные точки проводятся на лекционных занятиях после изучения разделов 1-2, 3-4. Продолжительность тестирования – 12 минут. Каждая контрольная точка содержит по 10 тестовых заданий по теоретическому материалу, рассмотренному на лекционных занятиях. Контроль осуществляется с помощью портала Электронный ЮУрГУ (мобильная версия). Правильный ответ на тестовое задание соответствует 1 баллу. Неправильный ответ на тестовое задание соответствует 0 баллов. Максимальная оценка за каждое тестовое задание составляет 1 балл.</p> | экзамен |
| 3 | 5 | Текущий контроль | Практическая работа 1 | 0,05 | 5 | <p>В процессе проведения практических занятий и семинаров осуществляется контроль выполнения заданий и самостоятельной работы студента. Решение практических задач осуществляется с целью проверки уровня знаний, умений, владений, понимания студентом основных методов и законов изучаемой теории при решении конкретных практических задач, умения применять на практике полученные знания. Студенту выдаются задания, которые он выполняет на персональном компьютере и загружает в электронную среду (ЮУрГУ 2.0).</p> | экзамен |

| | | | | | | | |
|---|---|------------------|-----------------------|------|---|---|---------|
| | | | | | <p>Время, отводимое на задания (на каждую практическую работу) – 90 мин. Контроль осуществляется в форме проверки выполнения выданных практических заданий. Студент должен продемонстрировать выполненные задания практических работ и ответить на 3 контрольных вопроса из списка контрольных вопросов, приводимых в конце каждой практической работы. Каждая практическая работа оценивается от 0 до 5 баллов следующим образом: 5 баллов – в целом верно выполнены (по технологии) и оформлены от 85% до 100% заданий практической работы, содержится не более двух ошибок, даны ответы на контрольные вопросы; 4 балла – в целом верно выполнены (по технологии) и оформлены от 70% до 84% заданий практической работы, содержится не более двух ошибок, даны ответы на контрольные вопросы; 3 балла – в целом верно выполнены (по технологии) и оформлены от 55% до 69% заданий практической работы, содержится не более двух ошибок, даны ответы на контрольные вопросы; 2 балла – в целом верно выполнены (по технологии) и оформлены от 40% до 54% заданий практической работы, содержится не более двух ошибок, даны ответы на контрольные вопросы; 1 балл – в целом верно выполнены (по технологии) и оформлены от 25% до 39% заданий практической работы, содержится не более двух ошибок, даны ответы на контрольные вопросы; 0 баллов – выполнено менее 24% заданий практической работы и/или не даны ответы на вопросы.</p> | | |
| 4 | 5 | Текущий контроль | Практическая работа 2 | 0,05 | 5 | <p>В процессе проведения практических занятий и семинаров осуществляется контроль выполнения заданий и самостоятельной работы студента. Решение практических задач осуществляется с целью проверки уровня знаний, умений, владений, понимания студентом основных методов и законов изучаемой теории при решении конкретных практических задач, умения применять на практике полученные знания. Студенту выдаются задания, которые он выполняет на персональном компьютере и загружает</p> | экзамен |

| | | | | | | | |
|---|---|------------------|-----------------------|------|--|---|---------|
| | | | | | <p>в электронную среду (ЮУрГУ 2.0). Время, отводимое на задания (на каждую практическую работу) – 90 мин. Контроль осуществляется в форме проверки выполнения выданных практических заданий. Студент должен продемонстрировать выполненные задания практических работ и ответить на 3 контрольных вопроса из списка контрольных вопросов, приводимых в конце каждой практической работы. Каждая практическая работа оценивается от 0 до 5 баллов следующим образом: 5 баллов – в целом верно выполнены (по технологии) и оформлены от 85% до 100% заданий практической работы, содержится не более двух ошибок, даны ответы на контрольные вопросы; 4 балла – в целом верно выполнены (по технологии) и оформлены от 70% до 84% заданий практической работы, содержится не более двух ошибок, даны ответы на контрольные вопросы; 3 балла – в целом верно выполнены (по технологии) и оформлены от 55% до 69% заданий практической работы, содержится не более двух ошибок, даны ответы на контрольные вопросы; 2 балла – в целом верно выполнены (по технологии) и оформлены от 40% до 54% заданий практической работы, содержится не более двух ошибок, даны ответы на контрольные вопросы; 1 балл – в целом верно выполнены (по технологии) и оформлены от 25% до 39% заданий практической работы, содержится не более двух ошибок, даны ответы на контрольные вопросы; 0 баллов – выполнено менее 24% заданий практической работы и/или не даны ответы на вопросы.</p> | | |
| 5 | 5 | Текущий контроль | Практическая работа 3 | 0,05 | 5 | <p>В процессе проведения практических занятий и семинаров осуществляется контроль выполнения заданий и самостоятельной работы студента. Решение практических задач осуществляется с целью проверки уровня знаний, умений, владений, понимания студентом основных методов и законов изучаемой теории при решении конкретных практических задач, умения применять на практике полученные знания. Студенту выдаются задания, которые он выполняет на</p> | экзамен |

| | | | | | | | |
|---|---|------------------|-----------------------|------|--|--|---------|
| | | | | | <p>персональном компьютере и загружает в электронную среду (ЮУрГУ 2.0). Время, отводимое на задания (на каждую практическую работу) – 90 мин. Контроль осуществляется в форме проверки выполнения выданных практических заданий. Студент должен продемонстрировать выполненные задания практических работ и ответить на 3 контрольных вопроса из списка контрольных вопросов, приводимых в конце каждой практической работы. Каждая практическая работа оценивается от 0 до 5 баллов следующим образом: 5 баллов – в целом верно выполнены (по технологии) и оформлены от 85% до 100% заданий практической работы, содержится не более двух ошибок, даны ответы на контрольные вопросы; 4 балла – в целом верно выполнены (по технологии) и оформлены от 70% до 84% заданий практической работы, содержится не более двух ошибок, даны ответы на контрольные вопросы; 3 балла – в целом верно выполнены (по технологии) и оформлены от 55% до 69% заданий практической работы, содержится не более двух ошибок, даны ответы на контрольные вопросы; 2 балла – в целом верно выполнены (по технологии) и оформлены от 40% до 54% заданий практической работы, содержится не более двух ошибок, даны ответы на контрольные вопросы; 1 балл – в целом верно выполнены (по технологии) и оформлены от 25% до 39% заданий практической работы, содержится не более двух ошибок, даны ответы на контрольные вопросы; 0 баллов – выполнено менее 24% заданий практической работы и/или не даны ответы на вопросы.</p> | | |
| 6 | 5 | Текущий контроль | Практическая работа 4 | 0,05 | 5 | <p>В процессе проведения практических занятий и семинаров осуществляется контроль выполнения заданий и самостоятельной работы студента. Решение практических задач осуществляется с целью проверки уровня знаний, умений, владений, понимания студентом основных методов и законов изучаемой теории при решении конкретных практических задач, умения применять на практике полученные знания. Студенту выдаются задания,</p> | экзамен |

| | | | | | | | |
|---|---|------------------|-----------------------|------|--|---|---------|
| | | | | | <p>которые он выполняет на персональном компьютере и загружает в электронную среду (ЮУрГУ 2.0). Время, отводимое на задания (на каждую практическую работу) – 90 мин. Контроль осуществляется в форме проверки выполнения выданных практических заданий. Студент должен продемонстрировать выполненные задания практических работ и ответить на 3 контрольных вопроса из списка контрольных вопросов, приводимых в конце каждой практической работы. Каждая практическая работа оценивается от 0 до 5 баллов следующим образом: 5 баллов – в целом верно выполнены (по технологии) и оформлены от 85% до 100% заданий практической работы, содержится не более двух ошибок, даны ответы на контрольные вопросы; 4 балла – в целом верно выполнены (по технологии) и оформлены от 70% до 84% заданий практической работы, содержится не более двух ошибок, даны ответы на контрольные вопросы; 3 балла – в целом верно выполнены (по технологии) и оформлены от 55% до 69% заданий практической работы, содержится не более двух ошибок, даны ответы на контрольные вопросы; 2 балла – в целом верно выполнены (по технологии) и оформлены от 40% до 54% заданий практической работы, содержится не более двух ошибок, даны ответы на контрольные вопросы; 1 балл – в целом верно выполнены (по технологии) и оформлены от 25% до 39% заданий практической работы, содержится не более двух ошибок, даны ответы на контрольные вопросы; 0 баллов – выполнено менее 24% заданий практической работы и/или не даны ответы на вопросы.</p> | | |
| 7 | 5 | Текущий контроль | Практическая работа 5 | 0,05 | 5 | <p>В процессе проведения практических занятий и семинаров осуществляется контроль выполнения заданий и самостоятельной работы студента. Решение практических задач осуществляется с целью проверки уровня знаний, умений, владений, понимания студентом основных методов и законов изучаемой теории при решении конкретных практических задач, умения применять на практике полученные</p> | экзамен |

| | | | | | | | |
|---|---|------------------|-----------------------|------|---|---|---------|
| | | | | | <p>знания. Студенту выдаются задания, которые он выполняет на персональном компьютере и загружает в электронную среду (ЮУрГУ 2.0). Время, отводимое на задания (на каждую практическую работу) – 90 мин. Контроль осуществляется в форме проверки выполнения выданных практических заданий. Студент должен продемонстрировать выполненные задания практических работ и ответить на 3 контрольных вопроса из списка контрольных вопросов, приводимых в конце каждой практической работы. Каждая практическая работа оценивается от 0 до 5 баллов следующим образом: 5 баллов – в целом верно выполнены (по технологии) и оформлены от 85% до 100% заданий практической работы, содержится не более двух ошибок, даны ответы на контрольные вопросы; 4 балла – в целом верно выполнены (по технологии) и оформлены от 70% до 84% заданий практической работы, содержится не более двух ошибок, даны ответы на контрольные вопросы; 3 балла – в целом верно выполнены (по технологии) и оформлены от 55% до 69% заданий практической работы, содержится не более двух ошибок, даны ответы на контрольные вопросы; 2 балла – в целом верно выполнены (по технологии) и оформлены от 40% до 54% заданий практической работы, содержится не более двух ошибок, даны ответы на контрольные вопросы; 1 балл – в целом верно выполнены (по технологии) и оформлены от 25% до 39% заданий практической работы, содержится не более двух ошибок, даны ответы на контрольные вопросы; 0 баллов – выполнено менее 24% заданий практической работы и/или не даны ответы на вопросы.</p> | | |
| 8 | 5 | Текущий контроль | Практическая работа 6 | 0,05 | 5 | <p>В процессе проведения практических занятий и семинаров осуществляется контроль выполнения заданий и самостоятельной работы студента. Решение практических задач осуществляется с целью проверки уровня знаний, умений, владений, понимания студентом основных методов и законов изучаемой теории при решении конкретных практических задач, умения</p> | экзамен |

| | | | | | | | |
|---|---|------------------|-----------------------|------|--|--|---------|
| | | | | | <p>применять на практике полученные знания. Студенту выдаются задания, которые он выполняет на персональном компьютере и загружает в электронную среду (ЮУрГУ 2.0). Время, отводимое на задания (на каждую практическую работу) – 90 мин. Контроль осуществляется в форме проверки выполнения выданных практических заданий. Студент должен продемонстрировать выполненные задания практических работ и ответить на 3 контрольных вопроса из списка контрольных вопросов, приводимых в конце каждой практической работы. Каждая практическая работа оценивается от 0 до 5 баллов следующим образом: 5 баллов – в целом верно выполнены (по технологии) и оформлены от 85% до 100% заданий практической работы, содержится не более двух ошибок, даны ответы на контрольные вопросы; 4 балла – в целом верно выполнены (по технологии) и оформлены от 70% до 84% заданий практической работы, содержится не более двух ошибок, даны ответы на контрольные вопросы; 3 балла – в целом верно выполнены (по технологии) и оформлены от 55% до 69% заданий практической работы, содержится не более двух ошибок, даны ответы на контрольные вопросы; 2 балла – в целом верно выполнены (по технологии) и оформлены от 40% до 54% заданий практической работы, содержится не более двух ошибок, даны ответы на контрольные вопросы; 1 балл – в целом верно выполнены (по технологии) и оформлены от 25% до 39% заданий практической работы, содержится не более двух ошибок, даны ответы на контрольные вопросы; 0 баллов – выполнено менее 24% заданий практической работы и/или не даны ответы на вопросы.</p> | | |
| 9 | 5 | Текущий контроль | Практическая работа 7 | 0,05 | 5 | <p>В процессе проведения практических занятий и семинаров осуществляется контроль выполнения заданий и самостоятельной работы студента. Решение практических задач осуществляется с целью проверки уровня знаний, умений, владений, понимания студентом основных методов и законов изучаемой теории при решении конкретных</p> | экзамен |

| | | | | | | | |
|----|---|------------------|-----------------------|------|---|---|---------|
| | | | | | <p>практических задач, умения применять на практике полученные знания. Студенту выдаются задания, которые он выполняет на персональном компьютере и загружает в электронную среду (ЮУрГУ 2.0). Время, отводимое на задания (на каждую практическую работу) – 90 мин. Контроль осуществляется в форме проверки выполнения выданных практических заданий. Студент должен продемонстрировать выполненные задания практических работ и ответить на 3 контрольных вопроса из списка контрольных вопросов, приводимых в конце каждой практической работы. Каждая практическая работа оценивается от 0 до 5 баллов следующим образом: 5 баллов – в целом верно выполнены (по технологии) и оформлены от 85% до 100% заданий практической работы, содержится не более двух ошибок, даны ответы на контрольные вопросы; 4 балла – в целом верно выполнены (по технологии) и оформлены от 70% до 84% заданий практической работы, содержится не более двух ошибок, даны ответы на контрольные вопросы; 3 балла – в целом верно выполнены (по технологии) и оформлены от 55% до 69% заданий практической работы, содержится не более двух ошибок, даны ответы на контрольные вопросы; 2 балла – в целом верно выполнены (по технологии) и оформлены от 40% до 54% заданий практической работы, содержится не более двух ошибок, даны ответы на контрольные вопросы; 1 балл – в целом верно выполнены (по технологии) и оформлены от 25% до 39% заданий практической работы, содержится не более двух ошибок, даны ответы на контрольные вопросы; 0 баллов – выполнено менее 24% заданий практической работы и/или не даны ответы на вопросы.</p> | | |
| 10 | 5 | Текущий контроль | Практическая работа 8 | 0,05 | 5 | <p>В процессе проведения практических занятий и семинаров осуществляется контроль выполнения заданий и самостоятельной работы студента. Решение практических задач осуществляется с целью проверки уровня знаний, умений, владений, понимания студентом основных методов и законов изучаемой теории</p> | экзамен |

| | | | | | | | |
|----|---|------------------|-----------------------|------|--|--|---------|
| | | | | | <p>при решении конкретных практических задач, умения применять на практике полученные знания. Студенту выдаются задания, которые он выполняет на персональном компьютере и загружает в электронную среду (ЮУрГУ 2.0). Время, отводимое на задания (на каждую практическую работу) – 90 мин. Контроль осуществляется в форме проверки выполнения выданных практических заданий. Студент должен продемонстрировать выполненные задания практических работ и ответить на 3 контрольных вопроса из списка контрольных вопросов, приводимых в конце каждой практической работы. Каждая практическая работа оценивается от 0 до 5 баллов следующим образом: 5 баллов – в целом верно выполнены (по технологии) и оформлены от 85% до 100% заданий практической работы, содержится не более двух ошибок, даны ответы на контрольные вопросы; 4 балла – в целом верно выполнены (по технологии) и оформлены от 70% до 84% заданий практической работы, содержится не более двух ошибок, даны ответы на контрольные вопросы; 3 балла – в целом верно выполнены (по технологии) и оформлены от 55% до 69% заданий практической работы, содержится не более двух ошибок, даны ответы на контрольные вопросы; 2 балла – в целом верно выполнены (по технологии) и оформлены от 40% до 54% заданий практической работы, содержится не более двух ошибок, даны ответы на контрольные вопросы; 1 балл – в целом верно выполнены (по технологии) и оформлены от 25% до 39% заданий практической работы, содержится не более двух ошибок, даны ответы на контрольные вопросы; 0 баллов – выполнено менее 24% заданий практической работы и/или не даны ответы на вопросы.</p> | | |
| 11 | 5 | Текущий контроль | Практическая работа 9 | 0,05 | 5 | <p>В процессе проведения практических занятий и семинаров осуществляется контроль выполнения заданий и самостоятельной работы студента. Решение практических задач осуществляется с целью проверки уровня знаний, умений, владений, понимания студентом основных</p> | экзамен |

| | | | | | | | |
|----|---|------------------|------------------------|------|---|---|---------|
| | | | | | <p>методов и законов изучаемой теории при решении конкретных практических задач, умения применять на практике полученные знания. Студенту выдаются задания, которые он выполняет на персональном компьютере и загружает в электронную среду (ЮУрГУ 2.0). Время, отводимое на задания (на каждую практическую работу) – 90 мин. Контроль осуществляется в форме проверки выполнения выданных практических заданий. Студент должен продемонстрировать выполненные задания практических работ и ответить на 3 контрольных вопроса из списка контрольных вопросов, приводимых в конце каждой практической работы. Каждая практическая работа оценивается от 0 до 5 баллов следующим образом: 5 баллов – в целом верно выполнены (по технологии) и оформлены от 85% до 100% заданий практической работы, содержится не более двух ошибок, даны ответы на контрольные вопросы; 4 балла – в целом верно выполнены (по технологии) и оформлены от 70% до 84% заданий практической работы, содержится не более двух ошибок, даны ответы на контрольные вопросы; 3 балла – в целом верно выполнены (по технологии) и оформлены от 55% до 69% заданий практической работы, содержится не более двух ошибок, даны ответы на контрольные вопросы; 2 балла – в целом верно выполнены (по технологии) и оформлены от 40% до 54% заданий практической работы, содержится не более двух ошибок, даны ответы на контрольные вопросы; 1 балл – в целом верно выполнены (по технологии) и оформлены от 25% до 39% заданий практической работы, содержится не более двух ошибок, даны ответы на контрольные вопросы; 0 баллов – выполнено менее 24% заданий практической работы и/или не даны ответы на вопросы.</p> | | |
| 12 | 5 | Текущий контроль | Практическая работа 10 | 0,05 | 5 | <p>В процессе проведения практических занятий и семинаров осуществляется контроль выполнения заданий и самостоятельной работы студента. Решение практических задач осуществляется с целью проверки уровня знаний, умений, владений,</p> | экзамен |

| | | | | | | | |
|----|---|------------------|------------------------|------|---|--|---------|
| | | | | | <p>понимания студентом основных методов и законов изучаемой теории при решении конкретных практических задач, умения применять на практике полученные знания. Студенту выдаются задания, которые он выполняет на персональном компьютере и загружает в электронную среду (ЮУрГУ 2.0). Время, отводимое на задания (на каждую практическую работу) – 90 мин. Контроль осуществляется в форме проверки выполнения выданных практических заданий. Студент должен продемонстрировать выполненные задания практических работ и ответить на 3 контрольных вопроса из списка контрольных вопросов, приводимых в конце каждой практической работы. Каждая практическая работа оценивается от 0 до 5 баллов следующим образом: 5 баллов – в целом верно выполнены (по технологии) и оформлены от 85% до 100% заданий практической работы, содержится не более двух ошибок, даны ответы на контрольные вопросы; 4 балла – в целом верно выполнены (по технологии) и оформлены от 70% до 84% заданий практической работы, содержится не более двух ошибок, даны ответы на контрольные вопросы; 3 балла – в целом верно выполнены (по технологии) и оформлены от 55% до 69% заданий практической работы, содержится не более двух ошибок, даны ответы на контрольные вопросы; 2 балла – в целом верно выполнены (по технологии) и оформлены от 40% до 54% заданий практической работы, содержится не более двух ошибок, даны ответы на контрольные вопросы; 1 балл – в целом верно выполнены (по технологии) и оформлены от 25% до 39% заданий практической работы, содержится не более двух ошибок, даны ответы на контрольные вопросы; 0 баллов – выполнено менее 24% заданий практической работы и/или не даны ответы на вопросы.</p> | | |
| 13 | 5 | Текущий контроль | Практическая работа 11 | 0,05 | 5 | <p>В процессе проведения практических занятий и семинаров осуществляется контроль выполнения заданий и самостоятельной работы студента. Решение практических задач осуществляется с целью проверки</p> | экзамен |

| | | | | | | | |
|----|---|------------------|------------------------|------|--|--|---------|
| | | | | | <p>уровня знаний, умений, владений, понимания студентом основных методов и законов изучаемой теории при решении конкретных практических задач, умения применять на практике полученные знания. Студенту выдаются задания, которые он выполняет на персональном компьютере и загружает в электронную среду (ЮУрГУ 2.0). Время, отводимое на задания (на каждую практическую работу) – 90 мин. Контроль осуществляется в форме проверки выполнения выданных практических заданий. Студент должен продемонстрировать выполненные задания практических работ и ответить на 3 контрольных вопроса из списка контрольных вопросов, приводимых в конце каждой практической работы. Каждая практическая работа оценивается от 0 до 5 баллов следующим образом: 5 баллов – в целом верно выполнены (по технологии) и оформлены от 85% до 100% заданий практической работы, содержится не более двух ошибок, даны ответы на контрольные вопросы; 4 балла – в целом верно выполнены (по технологии) и оформлены от 70% до 84% заданий практической работы, содержится не более двух ошибок, даны ответы на контрольные вопросы; 3 балла – в целом верно выполнены (по технологии) и оформлены от 55% до 69% заданий практической работы, содержится не более двух ошибок, даны ответы на контрольные вопросы; 2 балла – в целом верно выполнены (по технологии) и оформлены от 40% до 54% заданий практической работы, содержится не более двух ошибок, даны ответы на контрольные вопросы; 1 балл – в целом верно выполнены (по технологии) и оформлены от 25% до 39% заданий практической работы, содержится не более двух ошибок, даны ответы на контрольные вопросы; 0 баллов – выполнено менее 24% заданий практической работы и/или не даны ответы на вопросы.</p> | | |
| 14 | 5 | Текущий контроль | Практическая работа 12 | 0,05 | 5 | <p>В процессе проведения практических занятий и семинаров осуществляется контроль выполнения заданий и самостоятельной работы студента. Решение практических задач</p> | экзамен |

| | | | | | | | |
|----|---|------------------|------------------------|------|---|---|---------|
| | | | | | <p>осуществляется с целью проверки уровня знаний, умений, владений, понимания студентом основных методов и законов изучаемой теории при решении конкретных практических задач, умения применять на практике полученные знания. Студенту выдаются задания, которые он выполняет на персональном компьютере и загружает в электронную среду (ЮУрГУ 2.0). Время, отводимое на задания (на каждую практическую работу) – 90 мин. Контроль осуществляется в форме проверки выполнения выданных практических заданий. Студент должен продемонстрировать выполненные задания практических работ и ответить на 3 контрольных вопроса из списка контрольных вопросов, приводимых в конце каждой практической работы. Каждая практическая работа оценивается от 0 до 5 баллов следующим образом: 5 баллов – в целом верно выполнены (по технологии) и оформлены от 85% до 100% заданий практической работы, содержится не более двух ошибок, даны ответы на контрольные вопросы; 4 балла – в целом верно выполнены (по технологии) и оформлены от 70% до 84% заданий практической работы, содержится не более двух ошибок, даны ответы на контрольные вопросы; 3 балла – в целом верно выполнены (по технологии) и оформлены от 55% до 69% заданий практической работы, содержится не более двух ошибок, даны ответы на контрольные вопросы; 2 балла – в целом верно выполнены (по технологии) и оформлены от 40% до 54% заданий практической работы, содержится не более двух ошибок, даны ответы на контрольные вопросы; 1 балл – в целом верно выполнены (по технологии) и оформлены от 25% до 39% заданий практической работы, содержится не более двух ошибок, даны ответы на контрольные вопросы; 0 баллов – выполнено менее 24% заданий практической работы и/или не даны ответы на вопросы.</p> | | |
| 15 | 5 | Текущий контроль | Практическая работа 13 | 0,05 | 5 | <p>В процессе проведения практических занятий и семинаров осуществляется контроль выполнения заданий и самостоятельной работы студента.</p> | экзамен |

| | | | | | | | |
|----|---|------------------|------------------------|------|---|---|---------|
| | | | | | <p>Решение практических задач осуществляется с целью проверки уровня знаний, умений, владений, понимания студентом основных методов и законов изучаемой теории при решении конкретных практических задач, умения применять на практике полученные знания. Студенту выдаются задания, которые он выполняет на персональном компьютере и загружает в электронную среду (ЮУрГУ 2.0). Время, отводимое на задания (на каждую практическую работу) – 90 мин. Контроль осуществляется в форме проверки выполнения выданных практических заданий. Студент должен продемонстрировать выполненные задания практических работ и ответить на 3 контрольных вопроса из списка контрольных вопросов, приводимых в конце каждой практической работы. Каждая практическая работа оценивается от 0 до 5 баллов следующим образом: 5 баллов – в целом верно выполнены (по технологии) и оформлены от 85% до 100% заданий практической работы, содержится не более двух ошибок, даны ответы на контрольные вопросы; 4 балла – в целом верно выполнены (по технологии) и оформлены от 70% до 84% заданий практической работы, содержится не более двух ошибок, даны ответы на контрольные вопросы; 3 балла – в целом верно выполнены (по технологии) и оформлены от 55% до 69% заданий практической работы, содержится не более двух ошибок, даны ответы на контрольные вопросы; 2 балла – в целом верно выполнены (по технологии) и оформлены от 40% до 54% заданий практической работы, содержится не более двух ошибок, даны ответы на контрольные вопросы; 1 балл – в целом верно выполнены (по технологии) и оформлены от 25% до 39% заданий практической работы, содержится не более двух ошибок, даны ответы на контрольные вопросы; 0 баллов – выполнено менее 24% заданий практической работы и/или не даны ответы на вопросы.</p> | | |
| 16 | 5 | Текущий контроль | Практическая работа 14 | 0,05 | 5 | В процессе проведения практических занятий и семинаров осуществляется контроль выполнения заданий и | экзамен |

| | | | | | | |
|----|---|------------------|------------------------|------|---|---|
| | | | | | <p>самостоятельной работы студента. Решение практических задач осуществляется с целью проверки уровня знаний, умений, владений, понимания студентом основных методов и законов изучаемой теории при решении конкретных практических задач, умения применять на практике полученные знания. Студенту выдаются задания, которые он выполняет на персональном компьютере и загружает в электронную среду (ЮУрГУ 2.0). Время, отводимое на задания (на каждую практическую работу) – 90 мин. Контроль осуществляется в форме проверки выполнения выданных практических заданий. Студент должен продемонстрировать выполненные задания практических работ и ответить на 3 контрольных вопроса из списка контрольных вопросов, приводимых в конце каждой практической работы. Каждая практическая работа оценивается от 0 до 5 баллов следующим образом: 5 баллов – в целом верно выполнены (по технологии) и оформлены от 85% до 100% заданий практической работы, содержится не более двух ошибок, даны ответы на контрольные вопросы; 4 балла – в целом верно выполнены (по технологии) и оформлены от 70% до 84% заданий практической работы, содержится не более двух ошибок, даны ответы на контрольные вопросы; 3 балла – в целом верно выполнены (по технологии) и оформлены от 55% до 69% заданий практической работы, содержится не более двух ошибок, даны ответы на контрольные вопросы; 2 балла – в целом верно выполнены (по технологии) и оформлены от 40% до 54% заданий практической работы, содержится не более двух ошибок, даны ответы на контрольные вопросы; 1 балл – в целом верно выполнены (по технологии) и оформлены от 25% до 39% заданий практической работы, содержится не более двух ошибок, даны ответы на контрольные вопросы; 0 баллов – выполнено менее 24% заданий практической работы и/или не даны ответы на вопросы.</p> | |
| 17 | 5 | Текущий контроль | Практическая работа 15 | 0,05 | 5 | В процессе проведения практических занятий и семинаров осуществляется экзамен |

| | | | | | | |
|----|---|---------|--------------|------|---|--|
| | | | | | <p>контроль выполнения заданий и самостоятельной работы студента. Решение практических задач осуществляется с целью проверки уровня знаний, умений, владений, понимания студентом основных методов и законов изучаемой теории при решении конкретных практических задач, умения применять на практике полученные знания. Студенту выдаются задания, которые он выполняет на персональном компьютере и загружает в электронную среду (ЮУрГУ 2.0). Время, отводимое на задания (на каждую практическую работу) – 90 мин. Контроль осуществляется в форме проверки выполнения выданных практических заданий. Студент должен продемонстрировать выполненные задания практических работ и ответить на 3 контрольных вопроса из списка контрольных вопросов, приводимых в конце каждой практической работы. Каждая практическая работа оценивается от 0 до 5 баллов следующим образом: 5 баллов – в целом верно выполнены (по технологии) и оформлены от 85% до 100% заданий практической работы, содержится не более двух ошибок, даны ответы на контрольные вопросы; 4 балла – в целом верно выполнены (по технологии) и оформлены от 70% до 84% заданий практической работы, содержится не более двух ошибок, даны ответы на контрольные вопросы; 3 балла – в целом верно выполнены (по технологии) и оформлены от 55% до 69% заданий практической работы, содержится не более двух ошибок, даны ответы на контрольные вопросы; 2 балла – в целом верно выполнены (по технологии) и оформлены от 40% до 54% заданий практической работы, содержится не более двух ошибок, даны ответы на контрольные вопросы; 1 балл – в целом верно выполнены (по технологии) и оформлены от 25% до 39% заданий практической работы, содержится не более двух ошибок, даны ответы на контрольные вопросы; 0 баллов – выполнено менее 24% заданий практической работы и/или не даны ответы на вопросы.</p> | |
| 18 | 5 | Текущий | Практическая | 0,05 | 5 | В процессе проведения практических экзамен |

| | | | | | |
|--|--|----------|-----------|--|--|
| | | контроль | работа 16 | | <p>занятий и семинаров осуществляется контроль выполнения заданий и самостоятельной работы студента. Решение практических задач осуществляется с целью проверки уровня знаний, умений, владений, понимания студентом основных методов и законов изучаемой теории при решении конкретных практических задач, умения применять на практике полученные знания. Студенту выдаются задания, которые он выполняет на персональном компьютере и загружает в электронную среду (ЮУрГУ 2.0). Время, отводимое на задания (на каждую практическую работу) – 90 мин. Контроль осуществляется в форме проверки выполнения выданных практических заданий. Студент должен продемонстрировать выполненные задания практических работ и ответить на 3 контрольных вопроса из списка контрольных вопросов, приводимых в конце каждой практической работы. Каждая практическая работа оценивается от 0 до 5 баллов следующим образом: 5 баллов – в целом верно выполнены (по технологии) и оформлены от 85% до 100% заданий практической работы, содержится не более двух ошибок, даны ответы на контрольные вопросы; 4 балла – в целом верно выполнены (по технологии) и оформлены от 70% до 84% заданий практической работы, содержится не более двух ошибок, даны ответы на контрольные вопросы; 3 балла – в целом верно выполнены (по технологии) и оформлены от 55% до 69% заданий практической работы, содержится не более двух ошибок, даны ответы на контрольные вопросы; 2 балла – в целом верно выполнены (по технологии) и оформлены от 40% до 54% заданий практической работы, содержится не более двух ошибок, даны ответы на контрольные вопросы; 1 балл – в целом верно выполнены (по технологии) и оформлены от 25% до 39% заданий практической работы, содержится не более двух ошибок, даны ответы на контрольные вопросы; 0 баллов – выполнено менее 24% заданий практической работы и/или не даны ответы на вопросы.</p> |
|--|--|----------|-----------|--|--|

| | | | | | | | |
|----|---|--------------------------|---|---|----|--|---------|
| 19 | 5 | Бонус | Бонусное задание | - | 15 | Студент представляет копии документов, подтверждающие победу или участие в предметных олимпиадах по данной дисциплине. Максимально возможная величина бонус-рейтинга составляет +15%. +15% за победу в олимпиаде международного уровня по информатике; +10% за победу в олимпиаде российского уровня по информатике; +5% за победу в олимпиаде университетского уровня. | экзамен |
| 20 | 5 | Промежуточная аттестация | Контрольно-рейтинговые мероприятия промежуточной аттестации | - | 40 | Компьютерный тест содержит 40 тестовых заданий, затрагивающих все разделы и позволяющих оценить сформированность компетенций. Шкала оценивания тестовых заданий: 1 балл – задание решено верно; 0 баллов – задание решено неверно. Продолжительность тестирования – 90 минут. Максимальное количество баллов, которое студент может набрать на контрольно-рейтинговых мероприятиях промежуточной аттестации, составляет 40 баллов. По результатам проверки экзаменационной работы и после подсчета суммы баллов, рассчитывается рейтинг обучающегося по промежуточной аттестации как процент набранных на экзамене баллов данным студентом от максимально возможных баллов за экзамен. Экзамен считается завершенным, если по совокупности баллов студент набрал не менее 60 % общего рейтинга обучающегося, в ином случае студент направляется на пересдачу. На экзамене происходит оценивание учебной деятельности обучающихся по дисциплине на основе полученных оценок за контрольно-рейтинговые мероприятия текущего контроля и промежуточной аттестации. Рейтинг обучающегося по дисциплине рассчитывается одним из двух возможных способов. Причем способ определения своего рейтинга выбирает студент. Первый способ (только по результатам работы студента в семестре): рейтинг обучающегося по дисциплине = текущий рейтинг + бонус-рейтинг. Второй способ (по результатам работы в семестре и оценки за экзаменационную работу): рейтинг обучающегося по дисциплине = | экзамен |

б) дополнительная литература:

1. Воскобойников, Ю. Е. Регрессионный анализ данных в пакете Mathcad [Текст] учеб. пособие для техн. и экон. специальностей вузов Ю. Е. Воскобойников. - СПб. и др.: Лань, 2011. - 223, [1] с. ил., табл. 1 электрон. опт. диск
2. Гаврилова, Т. А. Базы знаний интеллектуальных систем Учеб. пособие для вузов по направлениям "Прикладная математика и информатика", "Информатика и вычисл. техника", и специальностям "Прикладная информатика (по обл.)", "Прикладная математика и информатика". - СПб.: Питер, 2000(2001). - 382 с. ил.
3. Системы искусственного интеллекта. Практический курс [Текст] учеб. пособие для вузов по специальности 010701.65 - Физика В. А. Чулюков и др.; под ред. И. Ф. Астаховой. - М.: Бином. Лаборатория знаний : Физматлит, 2008. - 292 с. ил.

в) отечественные и зарубежные журналы по дисциплине, имеющиеся в библиотеке:

1. Информационное общество науч.-информ. журн. Ин-т развития информац. общ-ва, Российск. инженер. акад. журнал. - М., 1997-
2. Информационные технологии и вычислительные системы ежекв. журн. Отд-ние нанотехнологий и информ. технологий РАН журнал. - М., 2009-
3. Искусственный интеллект и принятие решений журнал Ин-т системного анализа РАН журнал. - М., 2011-

г) методические указания для студентов по освоению дисциплины:

1. Никулин, Д. Н. Анализ данных в среде R: учеб. пособие для бакалавров направления 38.03.05 "Бизнес-информатика" / Д. Н. Никулин; под ред. В. В. Мокеева; Юж.-Урал. гос. ун-т, Каф. Информ. технологии в экономике; ЮУрГУ. - Челябинск: Издательский Центр ЮУрГУ, 2019. - 77 с., электрон. версия
2. Поллак Г. А. Интеллектуальные информационные системы: учеб. пособие по направлению 09.03.03 "Приклад. информатика в экономике" / Г. А. Поллак; Юж.-Урал. гос. ун-т, Каф. Информатика; ЮУрГУ. - Челябинск: Издательский Центр ЮУрГУ, 2016. - 135 с., электрон. версия

из них: учебно-методическое обеспечение самостоятельной работы студента:

1. Поллак Г. А. Интеллектуальные информационные системы: учеб. пособие по направлению 09.03.03 "Приклад. информатика в экономике" / Г. А. Поллак; Юж.-Урал. гос. ун-т, Каф. Информатика; ЮУрГУ. - Челябинск: Издательский Центр ЮУрГУ, 2016. - 135 с., электрон. версия

Электронная учебно-методическая документация

| № | Вид литературы | Наименование ресурса в электронной форме | Библиографическое описание |
|---|---------------------|--|---|
| 1 | Основная литература | Электронно-библиотечная | Маккинни, У. Python и анализ данных / У. Маккинни; перевод с английского А. А. Слинкина. — 2-ое изд., испр. |

| | | | |
|---|--|---|--|
| | | система издательства Лань | и доп. — Москва: ДМК Пресс, 2020. — 540 с. — ISBN 978-5-97060-590-5 https://e.lanbook.com/book/131721 |
| 2 | Основная литература | Электронно-библиотечная система издательства Лань | Рашка, С. Python и машинное обучение: крайне необходимое пособие по новейшей предсказательной аналитике, обязательное для более глубокого понимания методологии машинного обучения: руководство / С. Рашка; перевод с английского А. В. Логунова. — Москва: ДМК Пресс, 2017. — 418 с. — ISBN 978-5-97060-409-0 https://e.lanbook.com/book/100905 |
| 3 | Основная литература | Электронно-библиотечная система издательства Лань | Флах, П. Машинное обучение. Наука и искусство построения алгоритмов, которые извлекают знания из данных / П. Флах. — Москва: ДМК Пресс, 2015. — 400 с. — ISBN 978-5-97060-273-7 https://e.lanbook.com/book/69955 |
| 4 | Дополнительная литература | Электронно-библиотечная система издательства Лань | Коэльо, Л. П. Построение систем машинного обучения на языке Python / Л. П. Коэльо, В. Ричарт; перевод с английского А. А. Слинкин. — 2-е изд. — Москва: ДМК Пресс, 2016. — 302 с. — ISBN 978-5-97060-330-7 https://e.lanbook.com/book/82818 |
| 5 | Дополнительная литература | Электронно-библиотечная система издательства Лань | Воронина, В. В. Теория и практика машинного обучения : учебное пособие / В. В. Воронина. — Ульяновск : УлГТУ, 2017. — 290 с. — ISBN 978-5-9795-1712-4 https://e.lanbook.com/book/165053 |
| 6 | Дополнительная литература | Электронно-библиотечная система издательства Лань | Кугаевских, А. В. Классические методы машинного обучения: учебное пособие / А. В. Кугаевских, Д. И. Муромцев, О. В. Кирсанова. — Санкт-Петербург: НИУ ИТМО, 2022. — 53 с. https://e.lanbook.com/book/283928 |
| 7 | Методические пособия для самостоятельной работы студента | Электронно-библиотечная система издательства Лань | Гладилин, П. Е. Технологии машинного обучения: учебно-методическое пособие / П. Е. Гладилин, К. О. Боченина. — Санкт-Петербург: НИУ ИТМО, 2020. — 75 с. https://e.lanbook.com/book/190885 |

Перечень используемого программного обеспечения:

1. Microsoft-Windows(бессрочно)
2. The Git Development Community-Git(бессрочно)
3. Microsoft-Office(бессрочно)
4. ФГАОУ ВО "ЮУрГУ (НИУ)"-Портал "Электронный ЮУрГУ" (<https://edu.susu.ru>)(бессрочно)
5. Igor Pavlov-7-Zip (бессрочно)
6. -LibreOffice(бессрочно)
7. -Python(бессрочно)
8. ABBYY-FineReader 8(бессрочно)

Перечень используемых профессиональных баз данных и информационных справочных систем:

1. -База данных ВИНТИ РАН(бессрочно)
2. -Информационные ресурсы ФГУ ФИПС(бессрочно)

8. Материально-техническое обеспечение дисциплины

| Вид занятий | № ауд. | Основное оборудование, стенды, макеты, компьютерная техника, предустановленное программное обеспечение, используемое для различных видов занятий |
|---------------------------------|---------------|--|
| Практические занятия и семинары | 447 (Л.к.) | Рабочие станции, комплект сетевого оборудования, обеспечивающий соединение всех компьютеров, установленных в классе, в единую сеть, с выходом через прокси-сервер в Интернет, аудиторная доска для письма фломастером с магнитной поверхностью. Программное обеспечение: операционная система MS Windows 7 и выше; пакет офисных программ MS Office 2007 и выше; антивирусные программы; Web-браузер; свободно распространяемая платформа Anaconda, система контроля версий Git. |
| Лекции | 203 (Зг) | Мультимедиа проектор, персональный компьютер – рабочее место преподавателя, устройства ввода/вывода звуковой информации, аудиторная доска для письма фломастером с магнитной поверхностью, вентиляционное оборудование. Программное обеспечение: операционная система MS Windows 7 и выше; пакет офисных программ MS Office 2007 и выше; файловый менеджер (Far-manager или др.); антивирусные программы; Web-браузер; свободно распространяемая платформа Anaconda. |
| Экзамен | 447 (Л.к.) | Рабочие станции, комплект сетевого оборудования, обеспечивающий соединение всех компьютеров, установленных в классе, в единую сеть, с выходом через прокси-сервер в Интернет. Программное обеспечение: операционная система MS Windows 7 и выше; пакет офисных программ MS Office 2007 и выше; антивирусные программы; Web-браузер; свободно распространяемая платформа Anaconda. |
| Самостоятельная работа студента | ДОТ (ДОТ) | Рабочая станция с выходом в Интернет. Программное обеспечение: операционная система MS Windows 7 и выше; пакет офисных программ MS Office 2007 и выше; антивирусные программы; Web-браузер; свободно распространяемая платформа Anaconda, система контроля версий Git. |