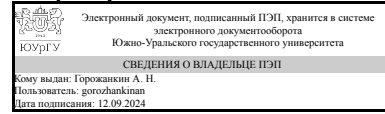


ЮЖНО-УРАЛЬСКИЙ ГОСУДАРСТВЕННЫЙ УНИВЕРСИТЕТ

УТВЕРЖДАЮ:
Заведующий выпускающей
кафедрой



А. Н. Горожанкин

РАБОЧАЯ ПРОГРАММА

дисциплины 1.Ф.П1.20 Основы проектирования электрических станций и подстанций

для направления 13.03.02 Электроэнергетика и электротехника

уровень Бакалавриат

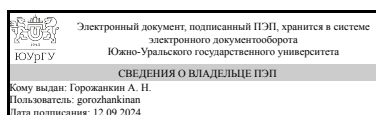
профиль подготовки Электроэнергетические системы с интегрированной релейной защитой и автоматикой

форма обучения очная

кафедра-разработчик Электрические станции, сети и системы электроснабжения


Рабочая программа составлена в соответствии с ФГОС ВО по направлению подготовки 13.03.02 Электроэнергетика и электротехника, утверждённым приказом Минобрнауки от 28.02.2018 № 144

Зав.кафедрой разработчика,
д.техн.н., доц.



А. Н. Горожанкин

Разработчик программы,
к.техн.н., доц., доцент



Р. В. Гайсаров

1. Цели и задачи дисциплины

Цель освоения учебной дисциплины "Электрооборудование высоковольтных подстанций" заключается в изучении теории коммутации электрических цепей, устройства и принципа работы коммутационных аппаратов, измерительных трансформаторов тока и трансформаторов напряжения. Задачи дисциплины: научить студентов правильно рассчитывать режимы работы электрооборудования и правильно выбирать электрические аппараты в соответствии с расчетными режимами, привить навыки выполнения проектных работ.

Краткое содержание дисциплины

Коммутация электрических цепей. Коммутационные аппараты. Измерительные трансформаторы тока. Измерительные трансформаторы напряжения.

2. Компетенции обучающегося, формируемые в результате освоения дисциплины

Планируемые результаты освоения ОП ВО (компетенции)	Планируемые результаты обучения по дисциплине
ПК-1 Способен участвовать в проектировании объектов профессиональной деятельности	Знает: Нормативные документы, определяющие требования к выбору электротехнического оборудования при проектировании объектов электроэнергетической системы Умеет: Выбирать и выполнять проверку основного электротехнического оборудования при проектировании объектов электроэнергетической системы Имеет практический опыт: Выбора и проверки основного электротехнического оборудования при проектировании объектов электроэнергетической системы

3. Место дисциплины в структуре ОП ВО

Перечень предшествующих дисциплин, видов работ учебного плана	Перечень последующих дисциплин, видов работ
Электрический привод, Электрические и электронные аппараты, Электрические машины, Переходные процессы, Электрические станции и подстанции, Проектирование электрических сетей, Практикум по виду профессиональной деятельности, Физические основы электроники, Электроснабжение, Электроэнергетические системы и сети	Интегрированная релейная защита и автоматика энергосистем, Разработка и проектирование электроэнергетических систем, Надежность электрических систем, Моделирование электронных устройств, Основы проектирования релейной защиты цифровых подстанций, Производственная практика (преддипломная) (8 семестр)

Требования к «входным» знаниям, умениям, навыкам студента, необходимым при освоении данной дисциплины и приобретенным в результате освоения предшествующих дисциплин:

Дисциплина	Требования
Электрический привод	<p>Знает: Математическое описание, схемы включения, основные параметры и элементы проектирования электроприводов, Назначение, элементную базу, характеристики и регулировочные свойства электроприводов с двигателями постоянного и переменного тока</p> <p>Умеет: Использовать приближенные методы расчета и выбора основных элементов электрических приводов; разрабатывать и анализировать простые модели электроприводов и их элементов, Применять, эксплуатировать и производить выбор электрических аппаратов, машин, электрического привода; проводить типовые лабораторные испытания электрических приводов; анализировать параметры и требования источников питания, а также характеристики нагрузки, как основы технического задания для проектирования электроприводов и их компонентов</p> <p>Имеет практический опыт: Расчета, проектирования и конструирования электроэнергетического и электротехнического оборудования и систем, Проведения стандартных испытаний электроэнергетического и электротехнического оборудования и систем; навыками анализа простых моделей электроприводов</p>
Переходные процессы	<p>Знает: Виды, причины и последствия возникновения коротких замыканий в электроэнергетических системах, средства и способы ограничения токов КЗ</p> <p>Умеет: Выполнять измерения параметров переходных процессов в условиях физической модели простейшей электрической системы. Находить справочную, паспортную или каталожную информацию и использовать ее для расчета переходных процессов и их параметров</p> <p>Имеет практический опыт: Расчета токов короткого замыкания при проектировании объектов электроэнергетической системы</p>
Электроэнергетические системы и сети	<p>Знает: Об основных научно-технических проблемах и перспективах развития электроэнергетических систем и сетей. О способах и средствах транспорта электрической энергии. Об общих закономерностях физических процессов в электроэнергетических системах. О конструктивном выполнении высоковольтных линий электропередачи, Физико-математический аппарат для моделирования режимов работы электрической сети. Методы расчета звена электропередачи. Методы проведения экспериментов для оценки режимов работы электрической сети</p> <p>Умеет: Применять основы теории передачи и распределения электрической энергии при решении задач проектирования,</p>

	<p>правила устройства электроустановок при проектировании электрических сетей, общепринятые методы расчёта установившихся режимов в электроэнергетических системах, Применять основы теории передачи и распределения электрической энергии при решении задач эксплуатации, правила устройства электроустановок при эксплуатации электрических сетей, методы анализа параметров режима электрической сети. Обработать результаты измерений и экспериментов Имеет практический опыт: Расчёта режимов электроэнергетических систем общепринятыми методами, Экспериментального исследования режимов работы элементов электрической сети и анализа условий и параметров их работы</p>
<p>Электрические машины</p>	<p>Знает: Теоретические предпосылки проектирования электрических машин и методы их расчета, Способы обеспечения требуемых выходных характеристик электрических машин, Виды электрических машин и их основные характеристики; эксплуатационные требования к различным видам электрических машин; инструментарий для измерения и контроля основных параметров технологического процесса; показатели качества технологического процесса и методы их определения Умеет: Решать вопросы проектирования электрических машин различной мощности, различных видов и различного назначения, Сформулировать требования к параметрам и выходным характеристикам электрических машин с учетом работы их в конкретных электротехнологических установках, Контролировать правильность получаемых данных и выводов; применять и производить выбор электроэнергетического и электротехнического оборудования: электрических машин; интерпретировать экспериментальные данные и сопоставлять их с теоретическими положениями Имеет практический опыт: Работы с технической и справочной литературой; навыками работы в прикладных пакетах MathCAD, MATLAB, Simulink, Практического применения стандартных методик расчёта выходных параметров электрических машин различного типа исполнения, Исполнения современных технических средства в профессиональной области; опытом работы с приборами и установками для экспериментальных исследований; опытом экспериментальных исследований режимов работы технических устройств и объектов электроэнергетики и электротехники</p>
<p>Проектирование электрических сетей</p>	<p>Знает: Методы расчета установившихся и</p>

	<p>переходных режимов электрических сетей Умеет: Рассчитывать режимы электрической сети с применением ЭВМ Имеет практический опыт: Алгоритмизации решения математических задач, связанных с проектированием электрических сетей</p>
<p>Электрические станции и подстанции</p>	<p>Знает: Параметры основного электротехнического оборудования электроэнергетики: синхронных генераторов, силовых трансформаторов, коммутационных аппаратов, измерительных трансформаторов тока и напряжения, Нормативные документы, определяющие требования к выбору электрических схем электроэнергетических объектов, правила устройства электроустановок, нормы технологического проектирования подстанций, схемы принципиальные электрических распределительных устройств подстанций напряжением 35-750 кВ. Умеет: Находить и определять параметры высоковольтного электрооборудования по справочным, каталожным, нормативным и др. документам, Пользоваться нормативными документами и методиками проектирования электроэнергетических объектов Имеет практический опыт: Выбора основного высоковольтного электрооборудования и расчета его параметров, Работы с нормативно-техническими документами</p>
<p>Практикум по виду профессиональной деятельности</p>	<p>Знает: Структуру распределения обязанностей при проектировании объектов профессиональной деятельности в составе групп., Основные программные средства для проектирования объектов профессиональной деятельности в сфере электроэнергетики и электротехники. Умеет: Реализовывать роли генератора идей, лидера и исполнителя в рамках проектной деятельности., Составлять конструкторскую документацию при проектировании устройств. Имеет практический опыт: Проектирования объектов профессиональной деятельности в сфере электроэнергетики и электротехники в составе малых групп., Работы с современным программным обеспечением для проектирования объектов профессиональной деятельности в сфере электроэнергетики и электротехники.</p>
<p>Электроснабжение</p>	<p>Знает: Основные источники информации по направлению профессиональной деятельности, Основные принципы построения электрических сетей систем электроснабжения, типовые схемы и приоритетные области их использования, достоинства и недостатки типовых схем Умеет: Анализировать и систематизировать информацию, извлечённую из различных источников, необходимую для решения конкретных задач в области проектирования</p>

	систем электроснабжения с учётом требований нормативных документов, Пользоваться при эксплуатации СЭС справочной литературой и нормативными материалами Имеет практический опыт: Проведения простейших расчётов, связанных с проектированием систем электроснабжения, Составления схем замещения СЭС и определения параметров их элементов
Электрические и электронные аппараты	Знает: Основные характеристики аппаратов, которые применяются в современной электроэнергетике. Умеет: Выбирать основные типы электрических аппаратов для коммутации и защиты электрических цепей объектов профессиональной деятельности. Имеет практический опыт: Экспериментального исследования электрических аппаратов.
Физические основы электроники	Знает: Принцип действия диодов, транзисторов, тиристоров, интегральных микросхем, их характеристики и параметры; основы расчета простейших схем силовых преобразователей и аналоговых электронных усилителей Умеет: Использовать методы анализа линейных и нелинейных электрических цепей для расчета простейших схем силовых преобразователей на основе полупроводниковых приборов. Выбирать элементы электронных схем для решения поставленной задачи; анализировать и описывать физические процессы, протекающие в полупроводниковых приборах. Имеет практический опыт: Моделирования простейших схем силовых преобразователей и аналоговых электронных усилителей. Экспериментального исследования характеристик и правильного выбора полупроводниковых приборов; способами управления электронными устройствами.

4. Объём и виды учебной работы

Общая трудоемкость дисциплины составляет 2 з.е., 72 ч., 37,25 ч. контактной работы

Вид учебной работы	Всего часов	Распределение по семестрам в часах
		Номер семестра
		7
Общая трудоёмкость дисциплины	72	72
<i>Аудиторные занятия:</i>	32	32
Лекции (Л)	0	0
Практические занятия, семинары и (или) другие виды аудиторных занятий (ПЗ)	32	32
Лабораторные работы (ЛР)	0	0

Самостоятельная работа (СРС)	34,75	34,75
Подготовка к зачету	9,25	9.25
Выполнение курсового проекта	25,5	25.5
Консультации и промежуточная аттестация	5,25	5,25
Вид контроля (зачет, диф.зачет, экзамен)	-	зачет,КП

5. Содержание дисциплины

№ раздела	Наименование разделов дисциплины	Объем аудиторных занятий по видам в часах			
		Всего	Л	ПЗ	ЛР
1	Коммутация электрических цепей	20	0	20	0
2	Коммутационные аппараты	4	0	4	0
3	Измерительные трансформаторы тока	4	0	4	0
4	Измерительные трансформаторы напряжения	4	0	4	0

5.1. Лекции

№ лекции	№ раздела	Наименование или краткое содержание лекционного занятия	Кол-во часов
1	1	Физика дуги (процессы происходящие в дуге). Изменение напряжения на дуге. Вольтамперная характеристика (ВАХ) дуги. Условия гашения дуги.	0
2	1	Способы гашения дуги.	0
3	1	Восстановление электрической прочности между размыкающимися контактами выключателей после гашения ду-ги. Восстановление напряжения на контактах выключателей после гашения дуги. Особенности гашения дуги при переменном токе. Расчет параметров ПВН. Расчет параметров схемы замещения при определении ПВН. Номинальные характеристики ПВН.	0
4	2	Выключатели: масляные многообъемные; масляные малообъемные; воздушные; элегазовые; автогазовые; электромагнитные; вакуумные; синхронизированные; выключатели нагрузки.	0
5	2	Разъединители. Отделители и короткозамыкатели. Приводы выключателей и разъединителей. Коммутационные аппараты до 1000 В. Плавкие предохранители.	0
6	3	Измерительные трансформаторы тока: назначение ТТ; схема замещения ТТ; векторная диаграмма ТТ; зависимость погрешности ТТ от нагрузки; витковая коррекция ТТ; номинальная мощность ТТ.	0
7	3	Измерительные трансформаторы тока: зависимость погрешности ТТ от П; номинальная предельная кратность П; классы точности ТТ; устройство ТТ; номинальные токи ТТ; схемы соединения ТТ.	0
8	4	Измерительные трансформаторы напряжения: назначени ТН; схема замещения ТН; векторная диаграмма ТН; зависимость погрешности ТН от нагрузки; витковая коррекция ТН; номинальная мощность ТН; классы точности ТН.	0
9	4	Измерительные трансформаторы напряжения: конструкции ТН; номинальные напряжения ТН; схемы соединения ТН; антирезонансные ТН.	0

5.2. Практические занятия, семинары

№ занятия	№ раздела	Наименование или краткое содержание практического занятия, семинара	Кол-во часов
-----------	-----------	---	--------------

1	1	Гашение дуги в воздухе	4
2	1	Гашение дуги в трансформаторном масле	4
3	1	Гашение дуги в элегазе	4
4	1	Гашение дуги в вакууме	4
5	1	Расчет параметров ПВН. Расчет параметров схемы замещения при определении ПВН. Номинальные характеристики ПВН.	4
6	2	Выбор выключателей	4
7	3	Выбор измерительных трансформаторов тока	4
8	4	Выбор измерительных трансформаторов напряжения	4

5.3. Лабораторные работы

Не предусмотрены

5.4. Самостоятельная работа студента

Выполнение СРС			
Подвид СРС	Список литературы (с указанием разделов, глав, страниц) / ссылка на ресурс	Семестр	Кол-во часов
Подготовка к зачету	1. Электрическая часть станций и подстанций. Учеб. для вузов по спец. "Электрические станции" Под ред. А. А. Васильева. - 2-е изд., перераб. и доп. - М.: Энергоатомиздат, 1990. - 575 с. ил. 2. Родштейн Л.А. Электрические аппараты: Учебник для техникумов. - 4-е изд., перераб. и доп. - Л.: Энергоатомиздат. Ленингр.отд-ние, 1989. - 304 с.: ил. 3. Рожкова, Л. Д. Электрооборудование электрических станций и подстанций Учеб. по специальностям 1001 "Электрические станции, сети и системы", 2102 "Релейная защита и автоматизация электроэнергетических систем" Л. Д. Рожкова, Л. К. Карнеева, Т. В. Чиркова. - 2-е изд., стер. - М.: Академия, 2005. - 446 с.	7	9,25
Выполнение курсового проекта	1. Гайсаров Р.В., Лисовская И.Т. Выбор электрической аппаратуры, токоведущих частей и изоляторов: Учебное пособие к курсовому и дипломному проектированию. Челябинск: Изд-во ЮУрГУ, 2002. 59 с. 2. Гайсаров Р.В., Коржов А.В., Лежнева Л.А., Лисовская И.Т. Проектирование электрических станций и подстанций: Методические указания к курсовому проекту. – Челябинск: Изд-во ЮУрГУ, 2005. – 46 с.	7	25,5

6. Фонд оценочных средств для проведения текущего контроля успеваемости, промежуточной аттестации

Контроль качества освоения образовательной программы осуществляется в соответствии с Положением о балльно-рейтинговой системе оценивания результатов учебной деятельности обучающихся.

6.1. Контрольные мероприятия (КМ)

№ КМ	Се-местр	Вид контроля	Название контрольного мероприятия	Вес	Макс. балл	Порядок начисления баллов	Учитывается в ПА
1	7	Курсовая работа/проект	Курсовой проект	-	5	<p>В процессе оценивания работы студента над курсовым проектом учитываются: выполнение пояснительной записки и чертежей; доклад о проделанной работе; защита курсового проекта.</p> <p>Для получения отличной оценки студент должен: произвести расчеты и выбор оборудования проектируемого объекта в полном соответствии с методическими указаниями; оформить пояснительную записку и чертежи в полном соответствии со стандартом СТО ЮУрГУ 04–2008; сделать доклад с кратким но полным описанием выполненной работы; в процессе защиты четко, бойко, правильно ответить на все вопросы преподавателя. Допускаются незначительные ошибки.</p> <p>Для получения хорошей оценки студент должен: произвести расчеты и выбор оборудования проектируемого объекта в полном объеме; оформить пояснительную записку и чертежи в соответствии со стандартом СТО ЮУрГУ 04–2008; сделать доклад с кратким но полным описанием выполненной работы; в процессе защиты ответить на все вопросы преподавателя. При этом могут быть допущены значительные ошибки и оговорки.</p> <p>Для получения удовлетворительной оценки студент должен: произвести расчеты и выбор оборудования проектируемого объекта; оформить пояснительную записку и чертежи; сделать доклад о выполненной работ; в процессе защиты продемонстрировать общее представление о предмете разговора.</p>	кур-совые проекты
2	7	Текущий контроль	Посещаемость	1	32	Посещение практических занятий (семинаров) обязательно. При посещении 100% лекций студент	зачет

						получает 32 балла (каждое посещение оценивается в 4 балла).	
3	7	Текущий контроль	Разработка структурной схемы ПС	1	7	В зависимости от качества выполненной работы студент может получить до 7 баллов.	зачет
4	7	Текущий контроль	Разработка главной схемы ПС	1	7	В зависимости от качества выполненной работы студент может получить до 7 баллов.	зачет
5	7	Текущий контроль	Разработка схемы питания собственных нужд ПС	1	7	В зависимости от качества выполненной работы студент может получить до 7 баллов.	зачет
6	7	Текущий контроль	Выбор аккумуляторной батареи	1	7	В зависимости от качества выполненной работы студент может получить до 7 баллов.	зачет
7	7	Промежуточная аттестация	Экзамен	-	10	<p>Экзамен проводится в формате тестирования. Контрольный тест по дисциплине «Электрооборудование высоковольтных подстанций» содержит 10 заданий. Время тестирования — 10 минут. Студенту предоставляется две попытки для прохождения теста. При получении не менее 90% правильных ответов студент получает оценку "отл".</p> <p>Если количество правильных ответов укладывается в диапазон от 70% до 90% студент получает оценку "хор".</p> <p>Для получения оценки "удовл" необходимо набрать более 50% правильных ответов.</p>	зачет

6.2. Процедура проведения, критерии оценивания

Вид промежуточной аттестации	Процедура проведения	Критерии оценивания
экзамен	Экзамен проводится в формате тестирования. Контрольный тест по дисциплине «Электрооборудование высоковольтных подстанций» содержит 10 заданий. Время тестирования — 10 минут. Студенту предоставляется две попытки для прохождения теста.	В соответствии с пп. 2.5, 2.6 Положения
курсовые проекты	После проверки и утверждения пояснительной записки и чертежей студент допускается к защите курсового проекта. В процессе защиты студент прежде всего делает доклад о проделанной работе. Затем он отвечает на вопросы преподавателя. В завершении оценивается работа студента по выполненным пояснительной записки, чертежам, докладу, по содержанию ответов на поставленные вопросы. Оценка ставится по трёх бальной системе: 3, 4 или 5.	В соответствии с п. 2.7 Положения

6.3. Паспорт фонда оценочных средств

Компетенции	Результаты обучения	№ КМ						
		1	2	3	4	5	6	7
ПК-1	Знает: Нормативные документы, определяющие требования к выбору электротехнического оборудования при проектировании объектов электроэнергетической системы	+	+	+	+	+	+	+
ПК-1	Умеет: Выбирать и выполнять проверку основного электротехнического оборудования при проектировании объектов электроэнергетической системы	+	+	+	+	+	+	+
ПК-1	Имеет практический опыт: Выбора и проверки основного электротехнического оборудования при проектировании объектов электроэнергетической системы	+	+	+	+	+	+	+

Типовые контрольные задания по каждому мероприятию находятся в приложениях.

7. Учебно-методическое и информационное обеспечение дисциплины

Печатная учебно-методическая документация

а) основная литература:

1. Электрическая часть станций и подстанций Учеб. для вузов по спец."Электрические станции" Под ред. А. А. Васильева. - 2-е изд., перераб. и доп. - М.: Энергоатомиздат, 1990. - 575 с. ил.
2. Электрическая часть электростанций Учеб. для вузов по спец."Электрические станции" С.В. Усов, Б. Н. Михалев, А. К. Черновец; Под ред. С. В. Усова. - 2-е изд., перераб. и доп. - Л.: Энергоатомиздат. Ленинградское отделение, 1987. - 616 с. ил.

б) дополнительная литература:

1. Рожкова, Л. Д. Электрооборудование электрических станций и подстанций Учеб. по специальностям 1001 "Электрические станции, сети и системы", 2102 "Релейная защита и автоматизация электроэнергетических систем" Л. Д. Рожкова, Л. К. Карнеева, Т. В. Чиркова. - 2-е изд., стер. - М.: Академия, 2005. - 446,[1] с.
2. Неклепаев, Б. Н. Электрическая часть электростанций и подстанций Учеб. для энергоэнерг. спец. вузов. - 2-е изд., перераб. и доп. - М.: Энергоатомиздат, 1986. - 640 с. ил.
3. Неклепаев, Б. Н. Электрическая часть электростанций и подстанций Справ. материалы для курс. и диплом. проект.: Учеб. пособие для вузов по спец."Электрические станции". - 4-е изд., перераб. и доп. - М.: Энергоатомиздат, 1989. - 608 с. ил.

в) отечественные и зарубежные журналы по дисциплине, имеющиеся в библиотеке:

Не предусмотрены

г) методические указания для студентов по освоению дисциплины:

1. 2. Гайсаров Р.В., Коржов А.В., Лежнева Л.А., Лисовская И.Т. Проектирование электрических станций и подстанций: Методические указания к курсовому проекту. – Челябинск: Изд-во ЮУрГУ, 2005. – 46 с.
2. 1. Электрооборудование электрических станций и подстанций: Методические указания к лабораторным работам / Составители: Р.В.Гайсаров,

М.Е.Гольдштейн, Ю.В.Коровин, И.Т.Лисовская, Л.В.Хахина; Под ред. М.Е.Гольдштейна. – Челябинск: ЮУрГУ, 1999. – Ч.1. – 24 с.

3. 3. Гайсаров Р.В., Лисовская И.Т. Выбор электрической аппаратуры, токоведущих частей и изоляторов: Учебное пособие к курсовому и дипломному проектированию. Челябинск: Изд-во ЮУрГУ, 2002. 59 с.

из них: учебно-методическое обеспечение самостоятельной работы студента:

1. 2. Гайсаров Р.В., Коржов А.В., Лежнева Л.А., Лисовская И.Т. Проектирование электрических станций и подстанций: Методические указания к курсовому проекту. – Челябинск: Изд-во ЮУрГУ, 2005. – 46 с.

2. 3. Гайсаров Р.В., Лисовская И.Т. Выбор электрической аппаратуры, токоведущих частей и изоляторов: Учебное пособие к курсовому и дипломному проектированию. Челябинск: Изд-во ЮУрГУ, 2002. 59 с.

Электронная учебно-методическая документация

№	Вид литературы	Наименование ресурса в электронной форме	Библиографическое описание
1	Дополнительная литература	Электронно-библиотечная система издательства Лань	Основы теории электрических аппаратов. [Электронный ресурс] / Е.Г. Акимов, Г.С. Белкин, А.Г. Годжелло, В.Г. Дегтярь. — Электрон. дан. — СПб. : Лань, 2015. — 592 с. — Режим доступа: http://e.lanbook.com/book/61364
2	Дополнительная литература	Электронно-библиотечная система издательства Лань	Аверьянова С.А. Теория гашения дуги в электрических аппаратах. Взаимодействие дуги отключения с газовым потоком в выключателях высокого напряжения. [Электронный ресурс] — Электрон. дан. — СПб. : СПбГПУ, 2015. — 68 с. — Режим доступа: http://e.lanbook.com/book/70197
3	Дополнительная литература	Электронно-библиотечная система издательства Лань	РД 153-34.0-20.527-98. Руководящие указания по расчету токов короткого замыкания и выбору электрооборудования. [Электронный ресурс] — Электрон. дан. — М. : ЭНАС, 2013. — 144 с. — Режим доступа: http://e.lanbook.com/book/38586

Перечень используемого программного обеспечения:

Нет

Перечень используемых профессиональных баз данных и информационных справочных систем:

Нет

8. Материально-техническое обеспечение дисциплины

Вид занятий	№ ауд.	Основное оборудование, стенды, макеты, компьютерная техника, предустановленное программное обеспечение, используемое для различных видов занятий
Лабораторные занятия	141а (1)	Стенды с высоковольтным оборудованием: выключателями, приводами, трансформаторами тока и напряжения

