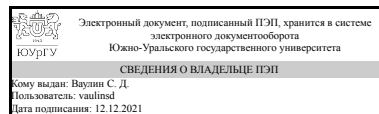


ЮЖНО-УРАЛЬСКИЙ ГОСУДАРСТВЕННЫЙ УНИВЕРСИТЕТ

УТВЕРЖДАЮ:
Директор института
Политехнический институт



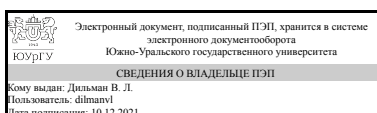
С. Д. Ваулин

РАБОЧАЯ ПРОГРАММА

дисциплины 1.О.08.01 Алгебра и геометрия
для направления 13.03.01 Теплоэнергетика и теплотехника
уровень Бакалавриат
форма обучения заочная
кафедра-разработчик Математический анализ и методика преподавания математики

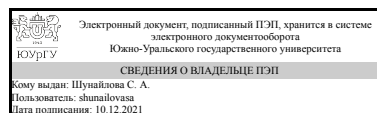
Рабочая программа составлена в соответствии с ФГОС ВО по направлению подготовки 13.03.01 Теплоэнергетика и теплотехника, утверждённым приказом Минобрнауки от 28.02.2018 № 143

Зав.кафедрой разработчика,
д.физ.-мат.н., доц.



В. Л. Дильман

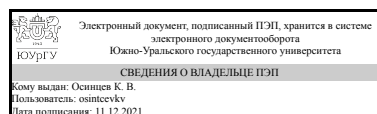
Разработчик программы,
к.пед.н., доцент



С. А. Шунайлова

СОГЛАСОВАНО

Руководитель направления
к.техн.н., доц.



К. В. Осинцев

1. Цели и задачи дисциплины

Дисциплина «Алгебра и геометрия» является средством решения прикладных задач, универсальным языком науки и элементом общей культуры бакалавра. Изучение объектов линейной алгебры и аналитической геометрии развивает абстрактное мышление и логику. Кроме того, описание технических процессов на языке алгебры и геометрии способствует более глубокому их пониманию, выявлению закономерностей функционирования. Целью преподавания и изучения дисциплины является воспитание достаточно высокой математической культуры, формирование навыков современного математического мышления, использования математических методов и основ математического моделирования в практической деятельности. Задачи дисциплины заключаются в том, чтобы ознакомить студентов с применяемыми в технике методами линейной алгебры и аналитической геометрии для представления и обработки результатов исследований, обучить использованию этих методов; обеспечить математическое образование бакалавра, достаточное для изучения смежных дисциплин, а также для работы по специальности.

Краткое содержание дисциплины

Матрицы и определители. Системы линейных уравнений. Векторная алгебра. Элементы аналитической геометрии

2. Компетенции обучающегося, формируемые в результате освоения дисциплины

Планируемые результаты освоения ОП ВО (компетенции)	Планируемые результаты обучения по дисциплине
ОПК-2 Способен применять соответствующий физико-математический аппарат, методы анализа и моделирования, теоретического и экспериментального исследования при решении профессиональных задач	Знает: методы решения прикладных задач Умеет: преобразовывать алгебраические выражения Имеет практический опыт: применения алгебраических уравнений при решении конкретных прикладных задач

3. Место дисциплины в структуре ОП ВО

Перечень предшествующих дисциплин, видов работ учебного плана	Перечень последующих дисциплин, видов работ
Нет	1.О.08.02 Математический анализ, 1.О.08.03 Специальные главы математики, 1.О.09 Физика, 1.О.12.03 Компьютерная графика, 1.О.12.02 Инженерная графика

Требования к «входным» знаниям, умениям, навыкам студента, необходимым при освоении данной дисциплины и приобретенным в результате освоения предшествующих дисциплин:

Нет

4. Объём и виды учебной работы

Общая трудоемкость дисциплины составляет 4 з.е., 144 ч., 26,5 ч. контактной работы

Вид учебной работы	Всего часов	Распределение по семестрам в часах	
		Номер семестра	
		1	
Общая трудоёмкость дисциплины	144	144	
<i>Аудиторные занятия:</i>	16	16	
Лекции (Л)	8	8	
Практические занятия, семинары и (или) другие виды аудиторных занятий (ПЗ)	8	8	
Лабораторные работы (ЛР)	0	0	
<i>Самостоятельная работа (СРС)</i>	117,5	117,5	
с применением дистанционных образовательных технологий	0		
Подготовка к экзамену	36	36	
Выполнение контрольных мероприятий текущего контроля	81,5	81,5	
Консультации и промежуточная аттестация	10,5	10,5	
Вид контроля (зачет, диф.зачет, экзамен)	-	экзамен	

5. Содержание дисциплины

№ раздела	Наименование разделов дисциплины	Объем аудиторных занятий по видам в часах			
		Всего	Л	ПЗ	ЛР
1	Матрицы и определители	4	2	2	0
2	Системы линейных уравнений	4	2	2	0
3	Векторная алгебра	4	2	2	0
4	Элементы аналитической геометрии	4	2	2	0

5.1. Лекции

№ лекции	№ раздела	Наименование или краткое содержание лекционного занятия	Кол-во часов
1	1	Матрицы, действия над матрицами	2
2	2	Системы линейных уравнений. Основные понятия. Решение систем матричным методом и по формулам Крамера. Метод Гаусса	2
3	3	Базисы систем векторов. Декартов базис. Действия над векторами. Условие коллинеарности векторов Скалярное произведение векторов, его свойства и применение	2
4	4	Уравнение линии на плоскости. Уравнения прямой на плоскости. Взаимное расположение двух прямых на плоскости. Уравнения линии и поверхности в пространстве. Плоскость в пространстве. Общее уравнение, уравнение через три точки. Взаимное расположение двух плоскостей	2

5.2. Практические занятия, семинары

№	№	Наименование или краткое содержание практического занятия, семинара	Кол-
---	---	---	------

занятия	раздела		во часов
1	1	Действия с матрицами. Вычисление определителей	2
2	2	Решение систем линейных уравнений по формулам Крамера и методом Гаусса	2
3	3	Действия над геометрическими векторами. Скалярное, векторное и смешанное произведения векторов	2
4	4	Прямая на плоскости. Кривые второго порядка. Плоскость и прямая в пространстве	2

5.3. Лабораторные работы

Не предусмотрены

5.4. Самостоятельная работа студента

Выполнение СРС			
Подвид СРС	Список литературы (с указанием разделов, глав, страниц) / ссылка на ресурс	Семестр	Кол-во часов
Подготовка к экзамену	ЭУМД, №1: часть I, главы 1, 2; часть II, главы 1, 3, 4; ЭУМД №2: главы 1, 2, 3, 7, 8.	1	36
Выполнение контрольных мероприятий текущего контроля	ЭУМД, №1: часть I, главы 1, 2; часть II, главы 1, 3, 4; ЭУМД №2: главы 1, 2, 3, 7, 8.	1	81,5

6. Текущий контроль успеваемости, промежуточная аттестация

Контроль качества освоения образовательной программы осуществляется в соответствии с Положением о балльно-рейтинговой системе оценивания результатов учебной деятельности обучающихся.

6.1. Контрольные мероприятия (КМ)

№ КМ	Се-местр	Вид контроля	Название контрольного мероприятия	Вес	Макс. балл	Порядок начисления баллов	Учитывается в ПА
1	1	Текущий контроль	Задача 1	0,1	8	Контрольное мероприятие содержит одну задачу на тему «Матричные уравнения». За каждое полностью верно выполненное действие добавляется 2 балла, если действие выполнено с одной-двумя негрубыми ошибками – 1 балл, при выполнении действия сделана хотя бы одна грубая ошибка – 0 баллов: 1) записана верная формула для нахождения неизвестной матрицы; 2) найден определитель; 3) найдена обратная матрица; 4) выполнено умножение матриц.	экзамен

2	1	Текущий контроль	Задача 2	0,2	6	Контрольное мероприятие содержит одну задачу на тему «Решение системы линейных уравнений методом Гаусса». За каждое полностью верно выполненное действие добавляется 2 балла, если действие выполнено с одной-двумя негрубыми ошибками – 1 балл, при выполнении действия сделана хотя бы одна грубая ошибка – 0 баллов: 1) записана расширенная матрица системы; 2) расширенная матрица системы сведена к ступенчатой матрице; 3) найдены значения неизвестных.	экзамен
3	1	Текущий контроль	Задача 3	0,2	12	Контрольное мероприятие содержит одну задачу на тему «Применение векторов». За каждое полностью верно выполненное действие добавляется 2 балла, если действие выполнено с одной-двумя негрубыми ошибками – 1 балл, при выполнении действия сделана хотя бы одна грубая ошибка – 0 баллов: 1) найдены векторы с началом в вершине А; 2) найдены длины векторов из п.1; 3) найдено скалярное произведение векторов из п.1; 4) числа из п.2 и п.3 подставлены в формулу для косинуса и вычислен косинус угла; 5) найдено векторное произведение; 6) найдена длина векторного произведения и площадь треугольника.	экзамен
4	1	Текущий контроль	Задача 4	0,1	4	Контрольное мероприятие содержит одну задачу на тему «Применение векторов к задачам физики». За каждое полностью верно выполненное действие добавляется 2 балла, если действие выполнено с одной-двумя негрубыми ошибками – 1 балл, при выполнении действия сделана хотя бы одна грубая ошибка – 0 баллов: 1) найден вектор перемещения; 2) найдена работа.	экзамен
5	1	Текущий контроль	Задача 5	0,2	6	Контрольное мероприятие содержит одну задачу на тему «Уравнение прямой на плоскости». За каждое полностью верно выполненное действие добавляется 2 балла, если действие выполнено с одной-двумя негрубыми ошибками – 1 балл, при выполнении действия сделана хотя бы одна грубая ошибка – 0 баллов: 1) составлено уравнение прямой,	экзамен

						параллельной стороне; 2) найдено уравнение медианы; 3) найдена длина высоты.	
6	1	Текущий контроль	Задача 6	0,2	4	Контрольное мероприятие содержит одну задачу на тему «Уравнение прямой в пространстве». За каждое полностью верно выполненное действие добавляется 2 балла, если действие выполнено с одной-двумя негрубыми ошибками – 1 балл, при выполнении действия сделана хотя бы одна грубая ошибка – 0 баллов: 1) составлено уравнение перпендикуляра к плоскости; 2) найдена точка пересечения прямой и плоскости.	экзамен
7	1	Бонус	Бонус	-	15	Бонусные баллы выставляются за посещение занятий во время очной сессии. Максимальное количество (15 баллов) выставляется за посещение всех лекций и практических занятий; 10 баллов выставляется за 75% или более посещенных занятий; 5 баллов – за 50% или более посещенных занятий, в остальных случаях выставляется 0 баллов.	экзамен
8	1	Промежуточная аттестация	Экзаменационная работа	-	20	Экзаменационная работа состоит в письменном выполнении заданий из экзаменационного билета, который содержит 4 задачи. Каждая задача оценивается максимально в 5 баллов: 5 баллов – задача решена правильно и полностью, ошибок нет; 4 балла – выбран правильный метод решения, допущены 1–2 арифметические ошибки, получен ответ; 3 балла – выбран правильный метод решения, допущены 1–2 негрубые ошибки, получен ответ; 2 балла – выбран верный метод решения задачи, в ходе решения сделаны более 2 негрубых ошибок или решение не доведено до конца, но решено не менее 60% задачи; 1 балл – задание решено не полностью (не менее 40% решения) или в решении не более грубых ошибок; 0 баллов – отсутствует решение, приведено менее 40% решения или сделано более 2 грубых ошибок.	экзамен

6.2. Процедура проведения, критерии оценивания

Вид	Процедура проведения	Критерии
-----	----------------------	----------

промежуточной аттестации		оценивания
экзамен	В начале экзамена определяется рейтинг обучающегося по дисциплине. Затем студент решает, будет ли он выполнять экзаменационную работу. И либо получает экзаменационную оценку по текущему рейтингу с учетом бонусов, либо выполняет экзаменационную работу и получает экзаменационную оценку с учетом текущего рейтинга, выполнения экзаменационной работы и бонусов.	В соответствии с пп. 2.5, 2.6 Положения

6.3. Оценочные материалы

Компетенции	Результаты обучения	№ КМ							
		1	2	3	4	5	6	7	8
ОПК-2	Знает: методы решения прикладных задач			+					++
ОПК-2	Умеет: преобразовывать алгебраические выражения	++			+++				++
ОПК-2	Имеет практический опыт: применения алгебраических уравнений при решении конкретных прикладных задач	++			+++				+

Фонды оценочных средств по каждому контрольному мероприятию находятся в приложениях.

7. Учебно-методическое и информационное обеспечение дисциплины

Печатная учебно-методическая документация

а) основная литература:

1. Письменный, Д. Т. Конспект лекций по высшей математике Текст полн. курс : учебник Д. Т. Письменный. - 7-е изд. - М.: Айрис-пресс, 2008. - 602, [1] с. ил.

б) дополнительная литература:

1. Клетеник, Д. В. Сборник задач по аналитической геометрии Текст учеб. пособие Д. В. Клетеник ; под ред. Н. В. Ефимова. - 17-е изд., стер. - СПб. и др.: Лань, 2010. - 222, [1] с.

в) отечественные и зарубежные журналы по дисциплине, имеющиеся в библиотеке:

1. Инженер: наука, техника, производство, образование ,Ил. науч.-попул. журн. Союз научных и инженерных общественных объединений, коллектив редакции журнала. – М. ,1982-

г) методические указания для студентов по освоению дисциплины:

1. Методические указания по выполнению контрольной работы

из них: учебно-методическое обеспечение самостоятельной работы студента:

1. Методические указания по выполнению контрольной работы

Электронная учебно-методическая документация

№	Вид литературы	Наименование ресурса в электронной форме	Библиографическое описание
---	----------------	--	----------------------------

1	Основная литература	Электронно-библиотечная система издательства Лань	Кадомцев, С.Б. Аналитическая геометрия и линейная алгебра. [Электронный ресурс] – Электрон. дан. – М. : Физматлит, 2011. – 168 с. http://e.lanbook.com/book/2187
2	Дополнительная литература	Электронно-библиотечная система издательства Лань	Горлач, Б.А. Линейная алгебра. [Электронный ресурс] – Электрон. дан. – СПб. : Лань, 2012. – 480 с. http://e.lanbook.com/book/4042

Перечень используемого программного обеспечения:

Нет

Перечень используемых профессиональных баз данных и информационных справочных систем:

Нет

8. Материально-техническое обеспечение дисциплины

Вид занятий	№ ауд.	Основное оборудование, стенды, макеты, компьютерная техника, предустановленное программное обеспечение, используемое для различных видов занятий
Лекции		Аудитория, меловая доска