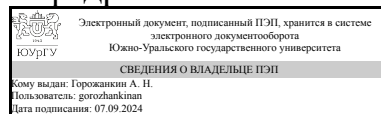


УТВЕРЖДАЮ:
Заведующий выпускающей
кафедрой



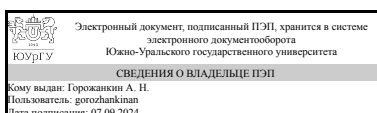
А. Н. Горожанкин

РАБОЧАЯ ПРОГРАММА

дисциплины 1.Ф.М1.10.01 Автоматизированные системы управления технологическим процессом
для направления 13.04.02 Электроэнергетика и электротехника
уровень Магистратура
магистерская программа Интеллектуальные электроэнергетические системы и сети
форма обучения очная
кафедра-разработчик Электрические станции, сети и системы электроснабжения

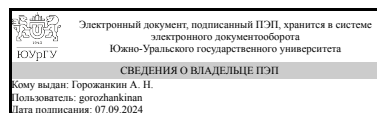
Рабочая программа составлена в соответствии с ФГОС ВО по направлению подготовки 13.04.02 Электроэнергетика и электротехника, утверждённым приказом Минобрнауки от 28.02.2018 № 147

Зав.кафедрой разработчика,
д.техн.н., доц.



А. Н. Горожанкин

Разработчик программы,
д.техн.н., доц., заведующий
кафедрой



А. Н. Горожанкин

1. Цели и задачи дисциплины

Цель дисциплины - изучение современных проблем в области автоматизации управления режимами работы электроэнергетических систем путем внедрения современных технических средств АСУ, информационного и программного обеспечения. При освоении дисциплины студенты знакомятся с различными автоматизированными техническими системами управления, применяемыми в электроэнергетике. Задачи дисциплины: • Научиться оценивать уровни сигналов на этапах преобразования информации. Определять возможные причины возникающих отклонений. Проверять степень выполнения условий оптимального управления и оценивать возможный положительный эффект. • Получить практический опыт построения и анализа работы автоматизированных систем: управления технологическим процессом и коммерческого учета электроэнергии в программном комплексе CoDeSys на ЭВМ.

Краткое содержание дисциплины

Первоначально рассматривается интегрированная отраслевая автоматизированная системы управления ИОАСУ «Энергия». Изучаются подсистемы ИОАСУ. Затем рассматриваются: автоматизированная система диспетчерского управления АСДУ энергосистем, оперативно-информационный комплекс ОИК, устройства телемеханики, телеуправления и телесигнализации. На следующем этапе изучается цифровая автоматизированная система управления технологическим процессом АСУ ТП для электростанций и подстанций. Рассматривается её структура, технические средства, функции и задачи, вопросы её интеграции с АСДУ, АСКУЭ, а также методы и средства диагностики. Оценивается эффективность АСУ и АСДУ. На завершающем этапе изучаются устройства телемеханики УТМ, включающие в себя ТС, ТИТ, ТИИ, ТУ. Даются типы и технические характеристики УТМ вида «Исеть». Рассматривается интеграция в АСУ ТП подстанции. На практических занятиях студентами проводится анализ этапов преобразования информации в УТМ с преобразователями типа «Е» и 8-разрядным аналого-цифровыми преобразователями АЦП.

2. Компетенции обучающегося, формируемые в результате освоения дисциплины

Планируемые результаты освоения ОП ВО (компетенции)	Планируемые результаты обучения по дисциплине
ПК-1 Способен принимать организационно-управленческие решения при работе на объектах профессиональной деятельности	Знает: Технологические особенности процессов генерации, преобразования и передачи электрической энергии и условия работы соответствующего электрооборудования. Современные автоматизированные технические системы управления технологическими процессами, применяемые в электроэнергетике. Методы и технические средства измерения и автоматизации технического и коммерческого учета электрической энергии. Умеет: Оценивать уровни сигналов на этапах преобразования информации. Определять возможные причины возникающих отклонений.

	<p>Проверять степень выполнения условий оптимального управления и оценивать возможный положительный эффект. Имеет практический опыт: Построения и анализа работы автоматизированных систем управления технологическим процессом и коммерческого учета электроэнергии с применением ЭВМ.</p>
--	---

3. Место дисциплины в структуре ОП ВО

Перечень предшествующих дисциплин, видов работ учебного плана	Перечень последующих дисциплин, видов работ
<p>Инновационное электрооборудование, Релейная защита и автоматика цифровых подстанций, Интеллектуальные электроэнергетические системы, Устойчивость электроэнергетических систем, Активно-адаптивные электрические сети, Системная и противоаварийная автоматика, Дальние электропередачи сверхвысокого напряжения, Учебная практика (ознакомительная) (2 семестр)</p>	<p>Производственная практика (преддипломная) (4 семестр)</p>

Требования к «входным» знаниям, умениям, навыкам студента, необходимым при освоении данной дисциплины и приобретенным в результате освоения предшествующих дисциплин:

Дисциплина	Требования
<p>Интеллектуальные электроэнергетические системы</p>	<p>Знает: Основное оборудование сложноразветвленных электрических сетей и систем, выполненных с применением устройств интеллектуального управления. Схемы замещения и математические модели высоковольтных линий электропередачи, трансформаторов, синхронных генераторов, нагрузок, применяемые в расчетах установившихся режимов. Методы расчета и моделирования установившихся режимов сложноразветвленных электрических сетей. Способы и методы регулирования и оптимизации параметров режимов электрических сетей и основы компенсации реактивной мощности в электрических сетях., Методы исследования и анализа режимов интеллектуальных электроэнергетических сетей и систем Умеет: Разрабатывать программы инновационного развития электроэнергетических сетей и систем. Выполнять расчеты и оптимизировать режимы работы электрических сетей и систем, выполненных с применением устройств интеллектуального управления., Анализировать режимы и условия работы электрооборудования путем обобщения результатов исследования</p>

	<p>Имеет практический опыт: Техничко-экономического расчета и анализа режимов сложноразветвленных электрических сетей с применением ЭВМ и специализированных программных средств., Исследования режимов и условий работы электрооборудования интеллектуальных электроэнергетических сетей и систем</p>
<p>Устойчивость электроэнергетических систем</p>	<p>Знает: Особенности развития и моделирования переходных процессов в электроэнергетических системах. Основные понятия об устойчивости энергосистемы, синхронного генератора, узла асинхронной нагрузки, знает виды устойчивости. Современные средства и способы обеспечения устойчивости электроэнергетических систем. Умеет: Применять практические методики расчёта переходных процессов в электроэнергетических системах с использованием справочной или иной информации для оценки допустимости режимов работы электроэнергетических систем. Оценивать допустимость режимов по условиям устойчивости. Имеет практический опыт: Анализа устойчивости электроэнергетических систем с применением ЭВМ и специализированных программных средств, а также регулирования режимов в простейших электроэнергетических системах.</p>
<p>Инновационное электрооборудование</p>	<p>Знает: Технологическую часть электрических станций, выполненных по современным технологиям: газотурбинные электростанция с комбинированным циклом, ветро- и солнечные электростанции, гидроэлектростанции и малая генерация. Главные электрические схемы электрических станций и подстанций. Системы собственных нужд электростанций и подстанций. Современные технологии коммутации электрических цепей и гашения электрической дуги, современные коммутационные аппараты. Инновационные системы измерений и перспективные измерительные приборы, такие как цифровые и оптические измерительные трансформаторы тока, измерительные трансформаторы напряжения, комбинированные устройства измерения. Умеет: Разрабатывать программы инновационного развития объектов электроэнергетической системы с применением современного электрооборудования. Имеет практический опыт: Сравнения и оценки технических и стоимостных показателей технологических схем и электрооборудования для объектов электроэнергетической системы.</p>
<p>Релейная защита и автоматика цифровых подстанций</p>	<p>Знает: Архитектуру современных микропроцессорных устройств релейной защиты и автоматики цифровых подстанций. Принципы</p>

	<p>действия основных видов релейной защиты и автоматики и основные виды алгоритмов микропроцессорных устройств, их реализующие. Основы проектирования релейной защиты и автоматики цифровых подстанций. Умеет: Производить выбор видов релейной защиты и автоматики (РЗА) и рассчитывать параметры микропроцессорных устройств РЗА. Видоизменять типовые алгоритмы работы цифровых свободно-программируемых устройств РЗА в зависимости от нормативных требований и конкретной сферы применения. Осуществлять настройку параметров обмена данными между интеллектуальными устройствами комплекса РЗА цифровой подстанции. Имеет практический опыт: Программирования и настройки основных параметров интеллектуальных устройств цифровой подстанции: цифровых измерительных трансформаторов тока и напряжения, цифровых выключателей, микропроцессорных устройств релейной защиты и автоматики</p>
<p>Дальние электропередачи сверхвысокого напряжения</p>	<p>Знает: Конструкции воздушных и кабельных линий дальних электропередач переменного тока сверхвысокого напряжения (ЛЭП СВН). Основные режимы работы ЛЭП СВН, их особенности, методы расчета режимов, методы выбора и расстановки компенсирующих устройств, пути повышения пропускной способности ЛЭП СВН. Умеет: Разрабатывать программы инновационного развития объектов электроэнергетической системы с применением дальних электропередач переменного тока сверхвысокого напряжения. Имеет практический опыт: Анализа и оптимизации режимов работы электрической сети с электропередачами переменного тока сверхвысокого напряжения.</p>
<p>Системная и противоаварийная автоматика</p>	<p>Знает: Принципы автоматического регулирования частоты и мощности в энергосистеме, управления возбуждением синхронных машин, автоматическое включение синхронных генераторов на параллельную работу. Классификацию устройств противоаварийной автоматики и автоматики нормального режима. Алгоритмы работы автоматики предотвращения нарушения устойчивости (АПНУ), автоматики ликвидации асинхронного режима (АЛАР), автоматики, реагирующей на изменение напряжения в сети (АОСН и АОПН). Принципы передачи данных по каналам связи. Умеет: Анализировать логику работы устройств автоматического управления и исследовать их взаимодействия с устройствами релейной защиты. Имеет практический опыт: Выбора и проверки уставок устройств автоматического управления объектами</p>

	электроэнергетической системы
Активно-адаптивные электрические сети	<p>Знает: Виды и функциональные свойства устройств управления режимами электроэнергетических систем, реализованных на базе силовой электроники. Вставки и передачи постоянного тока, источники реактивной мощности, выполненные на основе преобразователей тока и напряжения. Устройства компенсации и гибкого (активно-адаптивного) управления режимами электрических сетей.</p> <p>Умеет: Анализировать установившиеся и переходные режимы электроэнергетических систем с элементами гибкого (активно-адаптивного) управления, реализованными на базе силовой электроники. Имеет практический опыт: Техничко-экономического расчета и анализа режимов активно-адаптивных электрических сетей с применением ЭВМ и специализированных программных средств.</p>
Учебная практика (ознакомительная) (2 семестр)	<p>Знает: Виды и особенности профессиональной деятельности, профессиональную терминологию</p> <p>Умеет: Организовать себя и организовать работу малых коллективов для решения профессиональных задач. Формировать законченное представление о принятых решениях и полученных результатах в виде научно-технического отчета</p> <p>Имеет практический опыт: Постановки и решения профессиональных задач</p>

4. Объём и виды учебной работы

Общая трудоемкость дисциплины составляет 2 з.е., 72 ч., 36,25 ч. контактной работы

Вид учебной работы	Всего часов	Распределение по семестрам в часах
		Номер семестра
		3
Общая трудоёмкость дисциплины	72	72
<i>Аудиторные занятия:</i>	32	32
Лекции (Л)	16	16
Практические занятия, семинары и (или) другие виды аудиторных занятий (ПЗ)	0	0
Лабораторные работы (ЛР)	16	16
<i>Самостоятельная работа (СРС)</i>	35,75	35,75
Изучение основной и дополнительной литературы	11,75	11,75
Подготовка к лабораторным работам	19	19
Подготовка к итоговому тестированию	5	5
Консультации и промежуточная аттестация	4,25	4,25
Вид контроля (зачет, диф.зачет, экзамен)	-	зачет

5. Содержание дисциплины

№ раздела	Наименование разделов дисциплины	Объем аудиторных занятий по видам в часах			
		Всего	Л	ПЗ	ЛР
1	Раздел 1	32	16	0	16

5.1. Лекции

№ лекции	№ раздела	Наименование или краткое содержание лекционного занятия	Кол-во часов
1	1	Автоматизированные системы управления технологическими процессами. Введение. Основные определения	2
2	1	Подсистемы технического обслуживания	2
3	1	Подсистемы информационного обеспечения	2
4	1	Подсистемы программного обеспечения	2
5, 6	1	ИОАСУ "Энергия"	4
7	1	АСУ ТП ТЭС	2
8	1	АСУ ТП подстанций	2

5.2. Практические занятия, семинары

Не предусмотрены

5.3. Лабораторные работы

№ занятия	№ раздела	Наименование или краткое содержание лабораторной работы	Кол-во часов
1, 2	1	Выполнение лабораторной работы №1	4
3, 4	1	Защита и презентация результатов выполнения лабораторной работы №1	4
5, 6	1	Выполнение лабораторной работы №2	4
7, 8	1	Защита и презентация результатов выполнения лабораторной работы №2	4

5.4. Самостоятельная работа студента

Выполнение СРС			
Подвид СРС	Список литературы (с указанием разделов, глав, страниц) / ссылка на ресурс	Семестр	Кол-во часов
Изучение основной и дополнительной литературы	Все источники	3	11,75
Подготовка к лабораторным работам	Все источники	3	19
Подготовка к итоговому тестированию	Все источники	3	5

6. Фонд оценочных средств для проведения текущего контроля успеваемости, промежуточной аттестации

Контроль качества освоения образовательной программы осуществляется в соответствии с Положением о балльно-рейтинговой системе оценивания результатов учебной деятельности обучающихся.

6.1. Контрольные мероприятия (КМ)

№ КМ	Се-местр	Вид контроля	Название контрольного мероприятия	Вес	Макс. балл	Порядок начисления баллов	Учитывается в ПА
1	3	Текущий контроль	Синтез задачи по лабораторной работе №1 ее решение	1	10	В задании оценивается формулировка задачи по следующим критериям: - соответствие тематике электроэнергетических систем - 1 балл; - степень сложности и грамотность постановки задачи - 2 балла; - проработка визуализации решения задачи - 2 балла; - степень проработанности алгоритмических решений - 3 балла; - умение презентовать задачу и ее решение - 2 балла.	зачет
2	3	Текущий контроль	Отчет по лабораторной работе №1 и его защита	1	10	Защита отчета по лабораторной работе осуществляется студентами индивидуально (или коллективно). Отчет должен быть составлен и оформлен по установленному шаблону в соответствии с требованиями кафедры. В процессе защиты оцениваются следующие показатели и начисляются баллы: а) полнота содержания отчета: 3 балла – если в отчете приведены все требуемые описания, схемы, изображения, формулы, выражения, таблицы, построены все графики и диаграммы, сделаны необходимые выводы; 2 балла – если отсутствуют некоторые пояснения, формулы или выкладки; в остальных случаях 0 баллов; б) правильность и обоснованность выводов в отчете: 1 балл – если выводы, сформулированные студентом, не требуют внесения исправлений или корректировок со стороны преподавателя, иначе 0 баллов; в) качество оформления отчета: 1 балл – если отчет оформлен аккуратно с соблюдением всех требований, иначе 0 баллов; г) ответ на вопрос преподавателя: 5 баллов – если дан правильный развернутый ответ; 4 балла – если ответ недостаточно развернут; 3 балла – если ответ не верен, но студент смог правильно ответить на	зачет

						дополнительный/наводящий вопрос; в остальных случаях 0 баллов. Отчет считается защищенным, если студент набрал не менее 6 баллов (60%).	
3	3	Текущий контроль	Синтез задачи по лабораторной работе №2 ее решение	1	10	В задании оценивается формулировка задачи по следующим критериям: - соответствие тематике электроэнергетических систем - 1 балл; - степень сложности и грамотность постановки задачи - 2 балла; - проработка визуализации решения задачи - 2 балла; - степень проработанности алгоритмических решений - 3 балла; - умение презентовать задачу и ее решение - 2 балла.	зачет
4	3	Текущий контроль	Отчет по лабораторной работе №2 и его защита	1	10	Защита отчета по лабораторной работе осуществляется студентами индивидуально (или коллективно). Отчет должен быть составлен и оформлен по установленному шаблону в соответствии с требованиями кафедры. В процессе защиты оцениваются следующие показатели и начисляются баллы: а) полнота содержания отчета: 3 балла – если в отчете приведены все требуемые описания, схемы, изображения, формулы, выражения, таблицы, построены все графики и диаграммы, сделаны необходимые выводы; 2 балла – если отсутствуют некоторые пояснения, формулы или выкладки; в остальных случаях 0 баллов; б) правильность и обоснованность выводов в отчете: 1 балл – если выводы, сформулированные студентом, не требуют внесения исправлений или корректировок со стороны преподавателя, иначе 0 баллов; в) качество оформления отчета: 1 балл – если отчет оформлен аккуратно с соблюдением всех требований, иначе 0 баллов; г) ответ на вопрос преподавателя: 5 баллов – если дан правильный развернутый ответ; 4 балла – если ответ недостаточно развернут; 3 балла – если ответ не верен, но студент смог правильно ответить на дополнительный/наводящий вопрос; в остальных случаях 0 баллов.	зачет

					Отчет считается защищенным, если студент набрал не менее 6 баллов (60%).		
5	3	Промежуточная аттестация	Тест "Автоматизированные системы"	-	20	Тест состоит из 20 вопросов, баллы начисляются за каждый вопрос. Правильный ответ на вопрос соответствует 1 баллу. Неправильный ответ на вопрос соответствует 0 баллов. Тест считается пройденным, если студент набрал не менее 12 баллов (60%).	зачет

6.2. Процедура проведения, критерии оценивания

Вид промежуточной аттестации	Процедура проведения	Критерии оценивания
зачет	Оценка выставляется на основании журнала БРС. Дисциплина считается освоенной, если итоговый рейтинг по дисциплине составил не менее 60%. При этом в ведомость выставляется оценка «зачтено». В противном случае проставляется – «не зачтено». Если студент желает улучшить свой рейтинг, то он может пройти итоговое тестирование. В этом случае оценка из журнала БРС умножается на 0,6, оценка итогового тестирования умножается на 0,4, а результат округляется.	В соответствии с пп. 2.5, 2.6 Положения

6.3. Паспорт фонда оценочных средств

Компетенции	Результаты обучения	№ КМ				
		1	2	3	4	5
ПК-1	Знает: Технологические особенности процессов генерации, преобразования и передачи электрической энергии и условия работы соответствующего электрооборудования. Современные автоматизированные технические системы управления технологическими процессами, применяемые в электроэнергетике. Методы и технические средства измерения и автоматизации технического и коммерческого учета электрической энергии.	+		+		+
ПК-1	Умеет: Оценивать уровни сигналов на этапах преобразования информации. Определять возможные причины возникающих отклонений. Проверять степень выполнения условий оптимального управления и оценивать возможный положительный эффект.			+		++
ПК-1	Имеет практический опыт: Построения и анализа работы автоматизированных систем управления технологическим процессом и коммерческого учета электроэнергии с применением ЭВМ.			+		++

Типовые контрольные задания по каждому мероприятию находятся в приложениях.

7. Учебно-методическое и информационное обеспечение дисциплины

Печатная учебно-методическая документация

а) основная литература:

1. Булатов, Б. Г. Основы LabVIEW для исследования задач энергетики [Текст : непосредственный] учеб. пособие по направлению 13.03.02 "Электроэнергетика и электротехника" (магистратура) Б. Г. Булатов ;

Юж.-Урал. гос. ун-т, Каф. Электр. станции, сети и системы электроснабжения ; ЮУрГУ. - Челябинск: Издательский Центр ЮУрГУ, 2020. - 134, [1] с. ил.

2. Веников, В. А. Оптимизация режимов электростанций и энергосистем Учеб. для энерг. спец. вузов. - 2-е изд., перераб. и доп. - М.: Энергоатомиздат, 1990. - 349 с. ил.

б) дополнительная литература:

1. Булатов, Б. Г. Методы интеллектуального управления энергосбережением в энергосистемах [Текст : непосредственный] учеб. пособие к лаб. работам для магистрантов направления "Электроэнергетика и электротехника" Б. Г. Булатов ; Юж.-Урал. гос. ун-т, Каф. Электр. станции, сети и системы электроснабжения ; ЮУрГУ. - Челябинск: Издательский Центр ЮУрГУ, 2020. - 64, [1] с. ил.

2. Булатов, Б. Г. Методы исследования операций в энергетике [Текст] учеб. пособие Б. Г. Булатов ; Юж.-Урал. гос. ун-т, Каф. Электр. станции, сети и системы ; ЮУрГУ. - Челябинск: Издательство ЮУрГУ, 2007. - 104, [2] с. ил.

в) отечественные и зарубежные журналы по дисциплине, имеющиеся в библиотеке:

1. Электричество
2. Электрические станции
3. Энергетик
4. Известия вузов. Энергетика
5. Электротехника

г) методические указания для студентов по освоению дисциплины:

1. Основы LabVIEW для исследования задач энергетике: Учебное пособие / Б.Г.Булатов. – Челябинск: Издательский центр ЮУрГУ, 2020. – 135 с.

2. Методы и алгоритмы цифровой обработки сигналов в энергетике: Конспект лекций / Б.Г. Булатов, Д.В. Коробатов. – Челябинск: Издательский центр ЮУрГУ, 2019. – 103 с.

из них: учебно-методическое обеспечение самостоятельной работы студента:

1. Основы LabVIEW для исследования задач энергетике: Учебное пособие / Б.Г.Булатов. – Челябинск: Издательский центр ЮУрГУ, 2020. – 135 с.

2. Методы и алгоритмы цифровой обработки сигналов в энергетике: Конспект лекций / Б.Г. Булатов, Д.В. Коробатов. – Челябинск: Издательский центр ЮУрГУ, 2019. – 103 с.

Электронная учебно-методическая документация

№	Вид литературы	Наименование ресурса в электронной форме	Библиографическое описание
1	Дополнительная литература	Электронно-библиотечная система издательства Лань	Тугов, В. В. Проектирование автоматизированных систем управления : учебное пособие для вузов / В. В. Тугов, А. И. Сергеев, Н. С. Шаров. — 3-е изд., стер. — Санкт-Петербург : Лань, 2022. — 172 с. — ISBN 978-5-8114-8987-9. — Текст : электронный // Лань : электронно-библиотечная система. — URL: https://e.lanbook.com/book/186064 (дата обращения: 13.01.2022). —

			Режим доступа: для авториз. пользователей.
2	Основная литература	Электронно-библиотечная система издательства Лань	Маркарян, Л. В. Компьютерные технологии управления с применением SCADA-системы TRACE MODE 6 : учебное пособие / Л. В. Маркарян. — Москва : МИСИС, 2018. — 104 с. — Текст : электронный // Лань : электронно-библиотечная система. — URL: https://e.lanbook.com/book/115258 (дата обращения: 14.01.2022). — Режим доступа: для авториз. пользователей.
3	Основная литература	Электронно-библиотечная система издательства Лань	Кавалеров, М. В. Компьютерные технологии управления в технических системах : учебное пособие / М. В. Кавалеров. — Пермь : ПНИПУ, 2015. — 220 с. — ISBN 978-5-398-01475-4. — Текст : электронный // Лань : электронно-библиотечная система. — URL: https://e.lanbook.com/book/160790 (дата обращения: 14.01.2022). — Режим доступа: для авториз. пользователей.
4	Основная литература	Электронный каталог ЮУрГУ	Нестеров А. С. Технические средства автоматизации фирмы ОВЕН : учеб. пособие по направлению "Электроэнергетика и электротехника" / А. С. Нестеров ; Юж.-Урал. гос. ун-т, Каф. Автоматизир. электропривод ; ЮУрГУ. - Челябинск : Издательский Центр ЮУрГУ, 2019. - 148, [2] с. : ил.. http://www.lib.susu.ac.ru/ftd?base=SUSU_METHOD&key=000568370

Перечень используемого программного обеспечения:

1. Microsoft-Office(бессрочно)
2. Math Works-MATLAB, Simulink R2014b(бессрочно)
3. -Codeblocks(бессрочно)

Перечень используемых профессиональных баз данных и информационных справочных систем:

1. -Информационные ресурсы ФГУ ФИПС(бессрочно)

8. Материально-техническое обеспечение дисциплины

Вид занятий	№ ауд.	Основное оборудование, стенды, макеты, компьютерная техника, предустановленное программное обеспечение, используемое для различных видов занятий
Практические занятия и семинары	251 (1)	Компьютерный класс с установленным программным обеспечением
Лекции	251 (1)	Мультимедийный комплекс: компьютер с выходом в глобальную сеть Internet, проектор, интерактивная доска, веб-камера