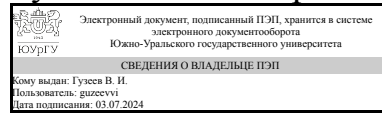


ЮЖНО-УРАЛЬСКИЙ ГОСУДАРСТВЕННЫЙ УНИВЕРСИТЕТ

УТВЕРЖДАЮ:
Руководитель направления



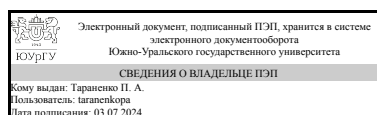
В. И. Гузев

РАБОЧАЯ ПРОГРАММА

**дисциплины 1.О.19 Детали машин и основы конструирования
для направления 15.03.05 Конструкторско-технологическое обеспечение
машиностроительных производств
уровень Бакалавриат
форма обучения заочная
кафедра-разработчик Техническая механика**

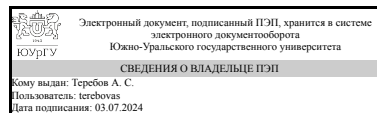
Рабочая программа составлена в соответствии с ФГОС ВО по направлению подготовки 15.03.05 Конструкторско-технологическое обеспечение машиностроительных производств, утверждённым приказом Минобрнауки от 17.08.2020 № 1044

Зав.кафедрой разработчика,
к.техн.н., доц.



П. А. Тараненко

Разработчик программы,
к.техн.н., доц., доцент



А. С. Тересов

1. Цели и задачи дисциплины

Цели дисциплины «Детали машин и основы конструирования» - изучить назначение, устройство, принцип действия, основы расчета и конструирования деталей и узлов машин общего назначения для подготовки к практической инженерной деятельности. Задачи дисциплины «Детали машин и основы конструирования» - приобрести практические навыки проектирования, изучить методы, нормы и правила проектирования, обеспечивающие получение надежных, долговечных и экономичных конструкций.

Краткое содержание дисциплины

Дисциплина «Детали машин и основы конструирования» относится к дисциплинам (модулям) базовой части программы бакалавриата или специалитета. В ходе прохождения дисциплины изучаются устройство, назначение, принцип действия, основы расчета и конструирования деталей и узлов машин общего назначения (механические передачи, соединения, подшипниковые узлы и т. д.). Дисциплина «Детали машин и основы конструирования» завершает общетехническую подготовку студента и служит базой для изучения специальных дисциплин.

2. Компетенции обучающегося, формируемые в результате освоения дисциплины

Планируемые результаты освоения ОП ВО (компетенции)	Планируемые результаты обучения по дисциплине
ОПК-8 Способен участвовать в разработке обобщенных вариантов решения проблем, связанных с машиностроительными производствами, выборе оптимальных вариантов прогнозируемых последствий решения на основе их анализа	Знает: - Основные виды механизмов, методы исследования и расчета их кинетических и динамических характеристик; методы расчета на прочность и жесткость типовых элементов различных конструкций; Умеет: - Применять действующие стандарты, положения и инструкции по оформлению технической документации; использовать современные средства машинной графики; применять методы анализа и синтеза исполнительных механизмов; Имеет практический опыт: - Использования методов деталей машин и основ конструирования при решении практических задач;
ОПК-9 Способен участвовать в разработке проектов изделий машиностроения	Знает: - Основы проектирования технических объектов; Умеет: - Применять методы расчета и конструирования деталей и узлов механизмов; проводить расчеты деталей машин по критериям работоспособности и надежности; Имеет практический опыт: - Разработки и оформления эскизов деталей машин, изображения сборочных единиц, сборочного чертежа изделия, составлять спецификацию, с использованием методов машинной графики;
ПК-6 Способен принимать участие в разработке проектов средств технологического оснащения	Знает: - Методику построения расчетных силовых схем; - Виды и характеристики

<p>машиностроительных производств с учетом технологических, конструкторских, эксплуатационных, эстетических, экономических и управленческих параметров, в том числе с использованием современных информационных технологий, алгоритмов и программ выбора и расчетов параметров, а также участвовать в мероприятиях по эффективному использованию материалов, оборудования, инструментов, технологической оснастки</p>	<p>приводов; - Виды и характеристики силовых механизмов; - Методику точностного расчета; - Методики прочностных и жесткостных расчетов; Умеет: - Читать технологическую и конструкторскую документацию; - Составлять силовые расчетные схемы; - Рассчитывать параметры приводов; - Выбирать силовые механизмы; - Производить силовые расчеты; - Разрабатывать конструкцию корпусных деталей; - Назначать технические требования на детали и сборочные единицы; - Выбирать материалы деталей; - Разрабатывать и оформлять конструкторскую документацию; Имеет практический опыт: - Проектирования зажимных устройств; - Проектирования корпуса;</p>
---	--

3. Место дисциплины в структуре ОП ВО

Перечень предшествующих дисциплин, видов работ учебного плана	Перечень последующих дисциплин, видов работ
<p>1.О.21 Материаловедение, 1.О.15.02 Инженерная графика, 1.О.18 Теория механизмов и машин, 1.О.16 Теоретическая механика, 1.О.17 Сопротивление материалов, 1.О.15.01 Начертательная геометрия, 1.О.24 Гидравлика</p>	<p>ФД.01 Конструкторское обеспечение цифрового машиностроения, 1.Ф.10 Автоматизированное проектирование технологической оснастки, Производственная практика (технологическая, проектно-технологическая) (8 семестр)</p>

Требования к «входным» знаниям, умениям, навыкам студента, необходимым при освоении данной дисциплины и приобретенным в результате освоения предшествующих дисциплин:

Дисциплина	Требования
1.О.16 Теоретическая механика	<p>Знает: - Постановки классических задач теоретической механики; основные понятия и аксиомы законы, принципы теоретической механики фундаментальные понятия кинематики и кинетики, основные законы равновесия и движения материальных объектов; , - Теоретическую механику в объеме выполняемой работы; , – Основные понятия и аксиомы механики, операции с системами сил, действующими на твердое тело; Умеет: - Оценивать корректность поставленной задачи; применять основные законы теоретической механики; , - Решать типовые задачи кинематики, статики и динамики при проектировании машиностроительных изделий; Имеет практический опыт: - Использования методов математического моделирования статического, кинематического и динамического состояния механических систем; , – Самостоятельной работы, практического использования методов теоретической механики для решения задач в</p>

	области конструкторско-технологического обеспечения машиностроительных производств;
1.О.15.02 Инженерная графика	<p>Знает: - Единую систему конструкторской документации; - Требования стандартов Единой системы конструкторской документации (ЕСКД) и Единой системы технической документации (ЕСТД) к оформлению и составлению чертежей, методы решения инженерно-геометрических задач на чертеже; Умеет: - Разрабатывать и оформлять конструкторскую документацию;- Оформлять комплекты конструкторской документации; - Читать чертежи; решать инженерно-геометрические задачи на чертеже; применять нормативные документы и государственные стандарты, необходимые для оформления чертежей и другой конструкторско-технологической документации; Имеет практический опыт: - Разработки и оформления конструкторской документации; - Чтения чертежей; решения инженерно-геометрических задач на чертеже; применения нормативных документов и государственных стандартов, необходимых для оформления чертежей и другой конструкторско-технологической документации;</p>
1.О.15.01 Начертательная геометрия	<p>Знает: - Методы проецирования и построения изображений геометрических фигур, принципы графического изображения деталей и узлов; Умеет: - Анализировать форму предметов в натуре и по чертежам; - Моделировать предметы по их изображениям;- Решать различные позиционные и метрические задачи на основе методов построения изображений геометрических фигур, относящиеся к этим фигурам; Имеет практический опыт: - Решения метрических задач, построения пространственных объектов на чертежах;- Проецирования и изображения пространственных форм на плоскости проекций;</p>
1.О.21 Материаловедение	<p>Знает: - Материаловедение в объеме выполняемой работы; - Область применения различных современных материалов для изготовления продукции, их состав, структуру, свойства, способы обработки;- Физическую сущность явлений, происходящих в материалах в условиях производства и эксплуатации изделий из них под воздействием внешних факторов (нагрев, охлаждения, давления и т. д.);- Влияние внешних факторов на структуры и свойства современных металлических и неметаллических материалов; Умеет: - Выбирать материалы, оценивать и прогнозировать поведение материалов и причин отказов продукции под воздействием на них различных эксплуатационных факторов; - Назначать соответствующую обработку для получения заданных структур и свойств</p>

	<p>машиностроительных изделий; Имеет практический опыт: – Выбора конструкционных материалов для изготовления машиностроительных изделий с заданным уровнем механических и эксплуатационных свойств;</p>
<p>1.О.18 Теория механизмов и машин</p>	<p>Знает: - Способы анализа и синтеза машин и механизмов;; – Основные виды механизмов, классификацию, их функциональные возможности и области применения; Умеет: - Производить структурный, кинематический, силовой и динамический анализ и выбирать оптимальные варианты;; – Рассчитывать кинематические и динамические параметры движения механизмов; Имеет практический опыт: - Использования методов структурного, силового, кинематического и динамического анализа;; - Владения методами силового и кинематического анализа и синтеза механизмов;</p>
<p>1.О.24 Гидравлика</p>	<p>Знает: – Основные физические свойства жидкостей и газов, законы их кинематики, статики и динамики, силы, действующие в жидкостях, гидромеханические процессы, гидравлическое оборудование; , - Проблемы создания машин различных типов, в которых используются гидравлические системы; Умеет: – Использовать для решения типовых задач законы гидравлики, проектировать гидравлические системы;– Использовать математические модели гидравлических явлений и процессов, проводить гидромеханические эксперименты в лабораторных условиях;; – Использовать для решения типовых задач законы гидравлики, проектировать гидравлические системы; Имеет практический опыт: – Использования методов расчета жидких и газообразных потоков;; - Расчета и исследования характеристик гидросистем;</p>
<p>1.О.17 Сопротивление материалов</p>	<p>Знает: - Основные положения механики деформируемого твердого тела;; - Формулировать задачи расчета элементов конструкций на прочность и долговечность; представлять реальные объекты в виде адекватных расчетных схем; формулировать ограничения, соответствующие выбранной схематизации;; - Сопротивление материалов в объеме выполняемой работы;- Методики прочностных и жесткостных расчетов; Умеет: - Формулировать задачи расчета элементов конструкций на прочность; представлять реальные объекты в виде адекватных расчетных схем; формулировать ограничения, соответствующие выбранной схематизации;; – Применять полученные знания сопротивления материалов при проектировании конкретных машиностроительных изделий; Имеет</p>

	практический опыт: - Расчета конструкций на прочность;, – Применения полученных знаний о сопротивлении материалов при проектировании конкретных машиностроительных изделий;
--	---

4. Объём и виды учебной работы

Общая трудоемкость дисциплины составляет 5 з.е., 180 ч., 33,75 ч. контактной работы

Вид учебной работы	Всего часов	Распределение по семестрам в часах	
		Номер семестра	
		6	7
Общая трудоёмкость дисциплины	180	72	108
<i>Аудиторные занятия:</i>	20	8	12
Лекции (Л)	8	4	4
Практические занятия, семинары и (или) другие виды аудиторных занятий (ПЗ)	8	4	4
Лабораторные работы (ЛР)	4	0	4
<i>Самостоятельная работа (СРС)</i>	146,25	59,75	86,5
Проработка лекций, курсовое проектирование. Проектирование механизма привода. Проектирование комбинированной муфты.	23	0	23
Проработка лекций, курсовое проектирование. Кинематический и силовой расчет привода. Подбор стандартного оборудования.	32	32	0
Проработка лекций, курсовое проектирование. Проектирование исполнительного механизма	27,75	27,75	0
Проработка лекций, курсовое проектирование. Разработка сборочных и рабочих чертежей привода. Подготовка пояснительной записки (40...50 листов).	63,5	0	63,5
Консультации и промежуточная аттестация	13,75	4,25	9,5
Вид контроля (зачет, диф.зачет, экзамен)	-	зачет	экзамен,КП

5. Содержание дисциплины

№ раздела	Наименование разделов дисциплины	Объем аудиторных занятий по видам в часах			
		Всего	Л	ПЗ	ЛР
1	Этапы проектирования машин.	2	2	0	0
2	Основы проектирования механических передач	10	4	4	2
3	Детали и узлы механических передач	8	2	4	2

5.1. Лекции

№ лекции	№ раздела	Наименование или краткое содержание лекционного занятия	Кол-во часов
1	1	Этапы проектирования машин.	2

2	2	Основы проектирования механических передач	4
3	3	Детали и узлы механических передач	2

5.2. Практические занятия, семинары

№ занятия	№ раздела	Наименование или краткое содержание практического занятия, семинара	Кол-во часов
1	2	Цилиндрические зубчатые передачи. Конические зубчатые передачи. Червячные передачи.	2
2	2	Планетарные передачи. Цепные передачи. Ременные передачи.	2
3	3	Подшипники качения.	4

5.3. Лабораторные работы

№ занятия	№ раздела	Наименование или краткое содержание лабораторной работы	Кол-во часов
1	2	Изучение конструкций и определение основных параметров цилиндрического, коническо-цилиндрического, червячного редукторов.	2
2	3	Изучение конструкций подшипников качения.	2

5.4. Самостоятельная работа студента

Выполнение СРС			
Подвид СРС	Список литературы (с указанием разделов, глав, страниц) / ссылка на ресурс	Семестр	Кол-во часов
Проработка лекций, курсовое проектирование. Проектирование механизма привода. Проектирование комбинированной муфты.	Детали машин и основы конструирования: текст лекций / Е.П. Устиновский, Ю.А. Шевцов; Е.В. Вайчулис; под ред. Е.П. Устиновского. – Челябинск: Издательский центр ЮУрГУ, 2010. – 305 с. Устиновский, Е.П. Проектирование передач зацеплением с применением ЭВМ [Текст и компакт диск]: компьютеризированное учебное пособие с программами расчета передач / Е.П. Устиновский. – Челябинск: Изд-во ЮУрГУ, 2005. – 192 с.	7	23
Проработка лекций, курсовое проектирование. Кинематический и силовой расчет привода. Подбор стандартного оборудования.	Устиновский, Е. П. Проектирование передач зацеплением с применением ЭВМ Текст компьютеризир. учеб. пособие с программами расчета передач для вузов по машиностроит. направлениям подготовки и специальностям Е. П. Устиновский ; Юж.-Урал. гос. ун-т, Каф. Основы проектирования машин ; ЮУрГУ. - Челябинск: Издательство ЮУрГУ, 2005. - 191, [1] с. ил. 1 электрон. опт. диск	6	32
Проработка лекций, курсовое проектирование. Проектирование	Конструкция и расчет исполнительного механизма привода: учеб. пособие. –	6	27,75

исполнительного механизма	Челябинск: Издательский центр ЮУрГУ, 2014. – 61 с		
Проработка лекций, курсовое проектирование. Разработка сборочных и рабочих чертежей привода. Подготовка пояснительной записки (40...50 листов).	Дунаев, П.Ф. Конструирование узлов и деталей машин [Текст]: учебное пособие для студентов технических специальностей вузов / П.Ф. Дунаев, О.П. Леликов. – 10-е изд., испр. – М.: Издательский центр «Академия», 2010. – 496 с.	7	63,5

6. Фонд оценочных средств для проведения текущего контроля успеваемости, промежуточной аттестации

Контроль качества освоения образовательной программы осуществляется в соответствии с Положением о балльно-рейтинговой системе оценивания результатов учебной деятельности обучающихся.

6.1. Контрольные мероприятия (КМ)

№ КМ	Се-местр	Вид контроля	Название контрольного мероприятия	Вес	Макс. балл	Порядок начисления баллов	Учитывается в ПА
1	6	Текущий контроль	Выполнение и защита лабораторной работы "Изучение назначения, конструкции и определение основных параметров редуктора". Выполнение обязательно	1	15	Осуществляется индивидуально. Студентом предоставляется оформленный отчет. Оценивается качество оформления, правильность выводов и ответы на вопросы (задаются 5 вопросов). При оценивании результатов мероприятия используется балльно-рейтинговая система оценивания результатов учебной деятельности обучающихся (утверждена приказом ректора от 24.05.2019 г. № 179) Общий балл при оценке складывается из следующих показателей (за каждую лабораторную работу): - приведено подробное описание конструкции и основных характеристик редуктора – 2 балла; выполнены необходимые расчеты и определены требуемые параметры зацепления – 2 балла; оформление работы соответствует требованиям – 1 балл; правильный ответ на один вопрос – 2 балла. Максимальное количество баллов – 15.	зачет
2	6	Текущий контроль	Выполнение и защита лабораторной работы "Подшипники	1	10	Осуществляется индивидуально. Студентом предоставляется оформленный отчет. Оценивается качество оформления, правильность выводов и ответы на	зачет

			качения". Выполнение обязательно.			вопросы (задаются 2 вопроса). При оценивании результатов мероприятия используется балльно-рейтинговая система оценивания результатов учебной деятельности обучающихся (утверждена приказом ректора от 24.05.2019 г. № 179) Общий балл при оценке складывается из следующих показателей (за каждую лабораторную работу): - приведено подробное описание конструкции и основных характеристик ПШК – 2 балла; выполнены необходимые расчеты и определены требуемые параметры ПШК – 2 балла; оформление работы соответствует требованиям – 2 балла; правильный ответ на один вопрос – 2 балла. Максимальное количество баллов – 10.	
3	6	Промежуточная аттестация	Зачет	-	75	На зачете происходит оценивание учебной деятельности обучающихся по дисциплине на основе полученных оценок за контрольно-рейтинговые мероприятия текущего контроля и промежуточной аттестации. Промежуточная аттестация проводится в виде компьютерного тестирования. Контрольные мероприятия промежуточной аттестации проводятся во время сдачи зачета. При оценивании результатов мероприятия используется балльно-рейтинговая система оценивания результатов учебной деятельности обучающихся (утверждена приказом ректора от 24.05.2019 г. № 179). Тест состоит из 5 вопросов, позволяющих оценить сформированность компетенций. На ответы отводится 30 минут. Правильный ответ на вопрос соответствует 15 баллам. Правильный ответ с небольшими неточностями - 10 баллов. Неправильный ответ на вопрос соответствует 0 баллов. Максимальное количество баллов за промежуточную аттестацию – 75.	зачет
4	7	Курсовая работа/проект	Курсовой проект по теме: "Проектирование	-	100	Во время зимней сессии проводится защита КП. На защиту студент предоставляет:	курсовые проекты

			<p>механического привода исполнительного механизма". Выполнение обязательно. Все разделы курса.</p>		<p>1. Развернутое техническое задание. 2. Пояснительную записку на 30-40 страницах в электронном и отпечатанном виде, содержащую описание разработки и соответствующие иллюстрации. 3. Чертежную документацию, указанную в разделе «Требования к программной документации» технического задания. На защите студент коротко (3-5 мин.) докладывает об основных проектных решениях, принятых в процессе разработки, и отвечает на вопросы преподавателя. При оценивании результатов мероприятия используется балльно-рейтинговая система оценивания результатов учебной деятельности обучающихся (утверждена приказом ректора от 24.05.2019 г. № 179). Отлично: Величина рейтинга обучающегося по курсовому проекту 85...100 % Хорошо: Величина рейтинга обучающегося по курсовому проекту 75...84 % Удовлетворительно: Величина рейтинга обучающегося по курсовому проекту 60...74 % Неудовлетворительно: Величина рейтинга обучающегося по курсовому проекту 0...59 % Максимальное количество баллов – 100. Показатели оценивания: – Соответствие техническому заданию: 15 баллов – полное соответствие техническому заданию, 10 баллов – полное соответствие техническому заданию, работоспособность в подавляющем большинстве режимов 5 баллов – не полное соответствие техническому заданию, работоспособность только в части режимов 0 баллов – не соответствие техническому заданию, неработоспособность или работоспособность только в малой части режимов – Качество пояснительной записки:</p>	
--	--	--	---	--	--	--

					<p>30 баллов – пояснительная записка имеет логичное, последовательное изложение материала с соответствующими выводами и обоснованными положениями</p> <p>20 баллов – пояснительная записка имеет грамотно изложенную теоретическую главу, в ней представлены достаточно подробный анализ и критический разбор практической деятельности, последовательное изложение материала с соответствующими выводами, однако с не вполне обоснованными положениями</p> <p>10 баллов – пояснительная записка имеет теоретическую главу, базируется на практическом материале, но имеет поверхностный анализ, в ней просматривается непоследовательность изложения материала, представлены необоснованные положения</p> <p>0 баллов – пояснительная записка не имеет анализа, не отвечает требованиям, изложенным в методических рекомендациях кафедры. В работе нет выводов либо они носят декларативный характер.</p> <p>- Выполнение чертежной документации:</p> <p>35 баллов - сборочные и рабочие чертежи выполнены в полном соответствии с ЕСКД, Качество проработки чертежной документации высокое, рабочие чертежи выполнены со всеми необходимыми размерами и отклонениями.</p> <p>25 баллов - сборочные и рабочие чертежи выполнены в соответствии с ЕСКД , но имеют незначительные неточности и отклонения. Проработка рабочих чертежей выполнена с отклонениями и незначительными ошибками.</p> <p>15 баллов - сборочные и рабочие чертежи выполнены с отклонениями от ЕСКД, Рабочие чертежи не имеют некоторых размеров, допусков и отклонений.</p> <p>0 баллов - сборочные и рабочие чертежи выполнены небрежно, с грубыми отклонениями от ЕСКД.</p>
--	--	--	--	--	---

					<p>Проработка рабочих чертежей выполнена с грубыми ошибками, отсутствуют основные размеры, допуска и отклонения.</p> <p>– Защита курсовой работы: 20 баллов – при защите студент показывает глубокое знание вопросов темы, свободно оперирует данными исследования, вносит обоснованные предложения, легко отвечает на поставленные вопросы 10 баллов – при защите студент показывает знание вопросов темы, оперирует данными исследования, вносит предложения по теме исследования, без особых затруднений отвечает на поставленные вопросы 5 баллов– при защите студент проявляет неуверенность, показывает слабое знание вопросов темы, не всегда дает исчерпывающие аргументированные ответы на заданные вопросы 0 баллов – при защите студент затрудняется отвечать на поставленные вопросы по ее теме, не знает теории вопроса, при ответе допускает существенные ошибки.</p>		
5	7	Промежуточная аттестация	Экзамен. Все разделы курса	-	100	<p>На экзамене происходит оценивание учебной деятельности обучающихся по дисциплине на основе полученных оценок за контрольно-рейтинговые мероприятия текущего контроля и промежуточной аттестации.</p> <p>При оценивании результатов учебной деятельности обучающегося по дисциплине используется балльно-рейтинговая система оценивания результатов учебной деятельности обучающихся (утверждена приказом ректора от 24.05.2019 г. № 179). Отлично: Величина рейтинга обучающегося по дисциплине 85...100 % Хорошо: Величина рейтинга обучающегося по дисциплине 75...84 % Удовлетворительно: величина рейтинга обучающегося по дисциплине 60...74 % Неудовлетворительно: Величина рейтинга обучающегося по дисциплине 0...59 %</p>	экзамен

					К экзамену допускаются студенты, выполнившие и защитившие все лабораторные работы. Максимальное количество баллов за экзамен -100.	
--	--	--	--	--	---	--

6.2. Процедура проведения, критерии оценивания

Вид промежуточной аттестации	Процедура проведения	Критерии оценивания
курсовые проекты	При оценивании результатов мероприятия используется балльно-рейтинговая система оценивания результатов учебной деятельности обучающихся (утверждена приказом ректора от 24.05.2019 г. № 179). Показатели оценивания: Отлично: Величина рейтинга обучающегося по курсовому проекту 85...100 % Хорошо: Величина рейтинга обучающегося по курсовому проекту 75...84 % Удовлетворительно: величина рейтинга обучающегося по курсовому проекту 60...74 %. Неудовлетворительно: величина рейтинга обучающегося по курсовому проекту 0...59 % . Максимальное количество баллов – 100. Защита курсового проекта обязательное мероприятие.	В соответствии с п. 2.7 Положения
экзамен	На экзамене происходит оценивание учебной деятельности обучающихся по дисциплине на основе полученных оценок за контрольнорейтинговые мероприятия текущего контроля и промежуточной аттестации. При оценивании результатов учебной деятельности обучающегося по дисциплине используется балльно-рейтинговая система оценивания результатов учебной деятельности обучающихся (утверждена приказом ректора от 24.05.2019 г. № 179). Отлично: Величина рейтинга обучающегося по дисциплине 85...100 % Хорошо: Величина рейтинга обучающегося по дисциплине 75...84 % Удовлетворительно: Величина рейтинга обучающегося по дисциплине 60...74 % Неудовлетворительно: Величина рейтинга обучающегося по дисциплине 0...59 %.	В соответствии с пп. 2.5, 2.6 Положения
зачет	На зачете происходит оценивание учебной деятельности обучающегося по дисциплине на основе полученных баллов за контрольно-рейтинговые мероприятия текущего и промежуточной аттестации. При оценивании результатов мероприятия используется балльно-рейтинговая система оценивания результатов учебной деятельности обучающихся (утверждена приказом ректора от 24.05.2019 г. № 179). Зачтено: рейтинг обучающегося за мероприятие больше или равен 60 %. Не зачтено: рейтинг обучающегося за мероприятие менее 60 %	В соответствии с пп. 2.5, 2.6 Положения

6.3. Паспорт фонда оценочных средств

Компетенции	Результаты обучения	№ КМ				
		1	2	3	4	5
ОПК-8	Знает: - Основные виды механизмов, методы исследования и расчета их кинетических и динамических характеристик; методы расчета на прочность и жесткость типовых элементов различных конструкций;	+	+	+	+	+
ОПК-8	Умеет: - Применять действующие стандарты, положения и инструкции по	+	+	+	+	+

	оформлению технической документации; использовать современные средства машинной графики; применять методы анализа и синтеза исполнительных механизмов;					
ОПК-8	Имеет практический опыт: - Использования методов деталей машин и основ конструирования при решении практических задач;	++	++	++	++	
ОПК-9	Знает: - Основы проектирования технических объектов;			+++		
ОПК-9	Умеет: - Применять методы расчета и конструирования деталей и узлов механизмов; проводить расчеты деталей машин по критериям работоспособности и надежности;			+++		
ОПК-9	Имеет практический опыт: - Разработки и оформления эскизов деталей машин, изображения сборочных единиц, сборочного чертежа изделия, составлять спецификацию, с использованием методов машинной графики;				++	
ПК-6	Знает: - Методику построения расчетных силовых схем; - Виды и характеристики приводов; - Виды и характеристики силовых механизмов; - Методику точностного расчета; - Методики прочностных и жесткостных расчетов;				++	
ПК-6	Умеет: - Читать технологическую и конструкторскую документацию; - Составлять силовые расчетные схемы; - Рассчитывать параметры приводов; - Выбирать силовые механизмы; - Производить силовые расчеты; - Разрабатывать конструкцию корпусных деталей; - Назначать технические требования на детали и сборочные единицы; - Выбирать материалы деталей; - Разрабатывать и оформлять конструкторскую документацию;				++	
ПК-6	Имеет практический опыт: - Проектирования зажимных устройств; - Проектирования корпуса;					+

Типовые контрольные задания по каждому мероприятию находятся в приложениях.

7. Учебно-методическое и информационное обеспечение дисциплины

Печатная учебно-методическая документация

а) основная литература:

1. Многовариантное проектирование зубчатых цилиндрических, конических и червячных передач с применением ЭВМ [Текст] учеб. пособие к курсовому проектированию по деталям машин ЧГТУ; Каф."Детали машин и ПТМ"; Е. П. Устиновский, Ю. А. Шевцов, Ю. К. Яшков, А. Г. Уланов. - Челябинск, 1992. - 101,[2] с. ил.
2. Разработка рабочих чертежей деталей передач [Текст] компьютеризир. учеб. пособие с программой расчета комплекса для контроля передач зацеплением П. П. Сохрин и др.; Юж.-Урал. гос. ун-т, Каф. Теорет. механика и основы проектир. машин ; ЮУрГУ. - Челябинск: Издательский Центр ЮУрГУ, 2011. - 96, [1] с. ил. 1 электрон. опт. диск электрон. версия
3. Сохрин, П. П. Техническая документация в курсовом проектировании по деталям машин и ПТМ [Текст] учеб. пособие П. П. Сохрин, Е. П. Устиновский, Ю. А. Шевцов ; ЮУрГУ, Каф. Основы проектирования машин. - Челябинск: Издательство ЮУрГУ, 1998. - 66,[1] с. ил.
4. Дунаев, П. Ф. Детали машин [Текст] курсовое проектирование. учеб. пособие для машиностроит. спец. техникумов П. Ф. Дунаев, О. П. Леликов. - 2-е изд., перераб. и доп. - М.: Высшая школа, 1990. - 398 с. ил.

5. Анурьев, В. И. Справочник конструктора-машиностроителя [Текст] т. 2 в 3 т. В. И. Анурьев ; под ред. И. Н. Жестковой. - 9-е изд., перераб. и доп. - М.: Машиностроение, 2006. - 960 с. ил.

6. Устиновский, Е. П. Детали машин и основы конструирования. Лабораторные работы [Текст] учеб. пособие по машиностроит. специальностям Е. П. Устиновский, Е. В. Вайчулис, Д. В. Алексушин ; Юж.-Урал. гос. ун-т, Каф. Теорет. механика и основы проектирования машин ; ЮУрГУ. - Челябинск: Издательский Центр ЮУрГУ, 2013. - 484, [1] с. ил. электрон. версия

б) дополнительная литература:

1. Устиновский, Е. П. Детали машин и основы конструирования. Лабораторные работы [Текст] учеб. пособие по машиностроит. специальностям Е. П. Устиновский, Е. В. Вайчулис, Д. В. Алексушин ; Юж.-Урал. гос. ун-т, Каф. Теорет. механика и основы проектирования машин ; ЮУрГУ. - Челябинск: Издательский Центр ЮУрГУ, 2013. - 484, [1] с. ил. электрон. версия

2. Устиновский, Е. П. Многовариантное проектирование зубчатых цилиндрических, конических и червячных передач с применением ЭВМ Учеб. пособие к курс. проектирование по деталям машин ЧГТУ, Каф. Детали машин и подъемно-транспортные машины; Е. П. Устиновский, Ю. А. Шевцов, Ю. К. Яшков. - Челябинск: ЧГТУ, 1995. - 104 с. ил.

3. Устиновский, Е. П. Многовариантное проектирование планетарных передач с применением ЭВМ Учеб. пособие к курсовому проектированию по деталям машин ЧГТУ; Каф."Детали машин и подъемно-транспортные машины". - Челябинск, 1992. - 86 с. ил.

4. Устиновский, Е. П. Проектирование волновых передач с применением ЭВМ Учеб. пособие к курс. проектированию по деталям машин ЧГТУ, Каф. Детали машин и подъемно-транспорт. машины. - Челябинск, 1993. - 57,[1] с. ил.

5. Сохрин, П. П. Проектирование валов Учеб. пособие Юж.-Урал. гос. ун-т, Каф. Основы проектирования машин; ЮУрГУ. - Челябинск: Издательство ЮУрГУ, 2000. - 93,[1] с. черт.

6. Сохрин, П. П. Проектирование ременных передач [Текст] учеб. пособие П. П. Сохрин ; Челяб. гос. техн. ун-т, Каф. Основы проектирования машин ; ЮУрГУ. - Челябинск: Издательство ЧГТУ, 1997. - 94 с. ил. электрон. версия

7. Сохрин, П. П. Проектирование цепных передач [Текст] учеб. пособие П. П. Сохрин ; ЮУрГУ, Каф. Основы проектирования машин. - Челябинск: Издательство ЮУрГУ, 1998. - 113, [2] с. ил. электрон. версия

8. Сохрин, П. П. Техническая документация в курсовом проектировании по деталям машин и ПТМ Учеб. пособие П. П. Сохрин, Е. П. Устиновский, Ю. А. Шевцов; Юж.-Урал. гос. ун-т, Каф. Основы проектирования машин; ЮУрГУ. - Челябинск: Издательство ЮУрГУ, 2001. - 66, [1] с. ил.

в) отечественные и зарубежные журналы по дисциплине, имеющиеся в библиотеке:

Не предусмотрены

г) методические указания для студентов по освоению дисциплины:

1. 3. Шевцов, Ю.А.. Разработка компоновки редуктора [Текст]: учебное пособие к курс. проекту по деталям машин. / Ю.А. Шевцов, А.С. Теремов. – Челябинск: ЮУрГУ, 2008. – 43 с.
2. 2. Землянский Ю.М. Конструкция и расчет исполнительного механизма привода: учеб. пособие. – Челябинск: Издательский центр ЮУрГУ, 2014. – 61 с.
3. 1. Устиновский, Е.П. Лабораторные работы по курсу «Детали машин и основы конструирования» [Текст]: учебное пособие/ Е.П. Устиновский, Ю.А. Шевцов, Е.В. Вайчулис и др.; под ред. Е.П. Устиновского – Челябинск: Изд-во ЮУрГУ, 2004. — 417 с.

из них: учебно-методическое обеспечение самостоятельной работы студента:

1. 3. Шевцов, Ю.А.. Разработка компоновки редуктора [Текст]: учебное пособие к курс. проекту по деталям машин. / Ю.А. Шевцов, А.С. Теремов. – Челябинск: ЮУрГУ, 2008. – 43 с.
2. 2. Землянский Ю.М. Конструкция и расчет исполнительного механизма привода: учеб. пособие. – Челябинск: Издательский центр ЮУрГУ, 2014. – 61 с.
3. 1. Устиновский, Е.П. Лабораторные работы по курсу «Детали машин и основы конструирования» [Текст]: учебное пособие/ Е.П. Устиновский, Ю.А. Шевцов, Е.В. Вайчулис и др.; под ред. Е.П. Устиновского – Челябинск: Изд-во ЮУрГУ, 2004. — 417 с.

Электронная учебно-методическая документация

№	Вид литературы	Наименование ресурса в электронной форме	Библиографическое описание
1	Основная литература	Электронный каталог ЮУрГУ	Детали машин и основы конструирования [Текст] : курс лекций / Е. П. Устиновский, Е. В. Вайчулис ; под ред. Е. П. Устиновского ; Юж.-Урал. гос. ун-т, Каф. Техн. механика ; ЮУрГУ, Челябинск : Издательский Центр ЮУрГУ , 2019 http://www.lib.susu.ru/ftd?base=SUSU_METHOD&key=000562439
2	Основная литература	Электронный каталог ЮУрГУ	Проектирование ременных передач с применением ЭВМ [Текст] : учеб. пособие / Е. П. Устиновский, Е. В. Вайчулис, А. В. Ковнацкий ; под ред. Е. П. Устиновского ; Юж.-Урал. гос. ун-т, Каф. Техн. механика ; ЮУрГУ, Челябинск : Издательский Центр ЮУрГУ , 2018 http://www.lib.susu.ac.ru/ftd?base=SUSU_METHOD&key=000557690
3	Основная литература	Электронный каталог ЮУрГУ	Проектирование цепных передач с применением ЭВМ [Текст] : учеб. пособие для машиностроит. специальностей / Е. П. Устиновский, Е. В. Вайчулис, А. В. Ковнацкий ; под ред. Е. П. Устиновского ; Юж.-Урал. гос. ун-т, Каф. Техн. механика ; ЮУрГУ, Челябинск : Издательский Центр ЮУрГУ , 2017 http://www.lib.susu.ac.ru/ftd?base=SUSU_METHOD&key=000554030
4	Основная литература	Электронный каталог ЮУрГУ	Детали машин и основы конструирования. Лабораторные работы [Текст] : учеб. пособие по машиностроит. специальностям / Е. П. Устиновский, Е. В. Вайчулис, Д. В. Алексушин ; Юж.-Урал. гос.

			ун-т, Каф. Теорет. механика и основы проектирования машин ; ЮУрГУ, Челябинск : Издательский Центр ЮУрГУ , 2013 http://www.lib.susu.ac.ru/ftd?base=SUSU_METHOD&key=000510595
5	Методические пособия для самостоятельной работы студента	Электронный каталог ЮУрГУ	Техническая документация в курсовом проектировании по деталям машин [Текст] : учеб. пособие для вузов по машиностр. специальностям / Е. П. Устиновский, Ю. А. Шевцов, Е. В. Вайчулис ; Юж.-Урал. гос. ун-т, Каф. Теорет. механика и основы проектир. машин ; ЮУрГУ, Челябинск : Издательский Центр ЮУрГУ , 2012 http://www.lib.susu.ac.ru/ftd?base=SUSU_METHOD&key=000504496
6	Методические пособия для самостоятельной работы студента	Электронный каталог ЮУрГУ	Разработка рабочих чертежей деталей передач [Текст] : компьютеризир. учеб. пособие с программой расчета комплекса для контроля передач зацеплением / П. П. Сохрин и др.; Юж.-Урал. гос. ун-т, Каф. Теорет. механика и основы проектир. машин ; ЮУрГУ, Челябинск : Издательский Центр ЮУрГУ , 2011 http://www.lib.susu.ac.ru/ftd?base=SUSU_METHOD&key=000487559

Перечень используемого программного обеспечения:

1. Microsoft-Office(бессрочно)
2. PTC-MathCAD(бессрочно)
3. Dassault Systèmes-SolidWorks Education Edition 500 CAMPUS(бессрочно)
4. ASCON-Компас 3D(бессрочно)

Перечень используемых профессиональных баз данных и информационных справочных систем:

1. ООО "ГарантУралСервис"-Гарант(31.12.2022)

8. Материально-техническое обеспечение дисциплины

Вид занятий	№ ауд.	Основное оборудование, стенды, макеты, компьютерная техника, предустановленное программное обеспечение, используемое для различных видов занятий
Лабораторные занятия	121 (3)	Натурные образцы разных редукторов – 15 шт. Натурные образцы разных подшипников – 50 шт. Приводные лабораторные установки: ДП-4К (4 шт.), ДМ-36А (2 шт.), ДМ-40 (2шт.) для приводных лабораторных работ
Лекции	130 (3)	Планшеты – 30 шт. Плакаты – 40 шт. Натурные образцы узлов и деталей – 30 шт. Мультимедийное оборудование и комплект демонстрационных материалов по курсу "Детали машин и основы конструирования"
Практические занятия и семинары	271 (3)	Планшеты – 30 шт. Плакаты – 40 шт. Натурные образцы узлов и деталей – 30 шт. Мультимедийное оборудование и комплект демонстрационных материалов по курсу "Детали машин и основы конструирования"
Практические занятия и семинары	130 (3)	Планшеты – 30 шт. Плакаты – 40 шт. Натурные образцы узлов и деталей – 30 шт. Мультимедийное оборудование и комплект демонстрационных материалов по курсу "Детали машин и основы конструирования"
Практические занятия и семинары	121 (3)	Планшеты – 30 шт. Плакаты – 40 шт. Натурные образцы узлов и деталей – 30 шт. Мультимедийное оборудование и комплект демонстрационных материалов по курсу "Детали машин и основы конструирования"
Лекции	271 (3)	Планшеты – 30 шт. Плакаты – 40 шт. Натурные образцы узлов и деталей – 30 шт. Мультимедийное оборудование и комплект демонстрационных материалов по курсу "Детали машин и основы конструирования"