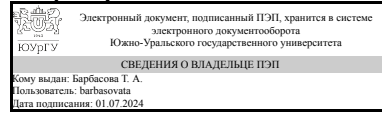


УТВЕРЖДАЮ:
Заведующий выпускающей
кафедрой



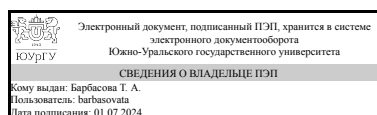
Т. А. Барбасова

РАБОЧАЯ ПРОГРАММА

дисциплины 1.Ф.П0.02 Программируемые логические контроллеры
для направления 27.03.04 Управление в технических системах
уровень Бакалавриат
профиль подготовки Программно-технические средства и системы автоматизации
управления
форма обучения заочная
кафедра-разработчик Автоматика и управление

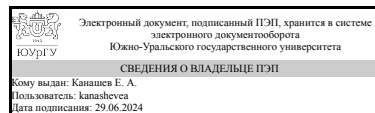
Рабочая программа составлена в соответствии с ФГОС ВО по направлению
подготовки 27.03.04 Управление в технических системах, утверждённым приказом
Минобрнауки от 31.07.2020 № 871

Зав.кафедрой разработчика,
д.техн.н., доц.



Т. А. Барбасова

Разработчик программы,
старший преподаватель



Е. А. Канашев

1. Цели и задачи дисциплины

Целью изучения дисциплины является формирование у студентов знаний в области программируемых логических контроллеров, техническому и программному обеспечению, методологии их применения. В процессе изучения дисциплины студент должен усвоить особенности ПЛК, программного обеспечения и текстовых и визуальных языков стандарта МЭК 61131-3.

Краткое содержание дисциплины

Общие вопросы о программируемых контроллерах. Стандарт МЭК и среда разработки CoDeSys. Программирование на языках МЭК 61131-3 в CoDeSys

2. Компетенции обучающегося, формируемые в результате освоения дисциплины

Планируемые результаты освоения ОП ВО (компетенции)	Планируемые результаты обучения по дисциплине
ПК-2 Способен выполнять работы по созданию и сопровождению информационных систем и баз данных при решении задач автоматизации и управления в технических системах	Знает: алгоритмы и языки программирования ПЛК Умеет: программировать ПЛК Имеет практический опыт: программирования ПЛК

3. Место дисциплины в структуре ОП ВО

Перечень предшествующих дисциплин, видов работ учебного плана	Перечень последующих дисциплин, видов работ
Производственная практика (научно-исследовательская работа) (6 семестр)	Нейросетевые технологии управления, SCADA/HMI-системы, Технологии программирования, Системы модельно-упреждающего управления

Требования к «входным» знаниям, умениям, навыкам студента, необходимым при освоении данной дисциплины и приобретенным в результате освоения предшествующих дисциплин:

Дисциплина	Требования
Производственная практика (научно-исследовательская работа) (6 семестр)	Знает: принципы создания и сопровождения информационных систем при решении задач автоматизации и управления в технических системах, методы проведения расчетов и проектирования отдельных блоков и устройств систем автоматизации и управления, выбора стандартных средств автоматики, измерительной и вычислительной техники для проектирования систем автоматизации и управления, приемы проектирования и разработки программно-технического обеспечения для АСУ ТП Умеет: выполнять работы по созданию и сопровождению информационных систем и баз данных при решении задач автоматизации и

	<p>управления в технических система, производить расчеты и проектирование отдельных блоков и устройств систем автоматизации и управления, выбирать стандартные средства автоматики, измерительной и вычислительной техники для проектирования систем автоматизации и управления, осуществлять проектирование и разработку программно-технического обеспечения для АСУ ТП Имеет практический опыт: создания и сопровождения информационных систем при решении задач автоматизации и управления в технических системах, проведения расчетов и проектирования отдельных блоков и устройств систем автоматизации и управления, выбора стандартных средств автоматики, измерительной и вычислительной техники для проектирования систем автоматизации и управления, проектирования и разработки программно-технического обеспечения для АСУ ТП</p>
--	---

4. Объём и виды учебной работы

Общая трудоемкость дисциплины составляет 2 з.е., 72 ч., 12,25 ч. контактной работы

Вид учебной работы	Всего часов	Распределение по семестрам в часах	
		Номер семестра	
		7	
Общая трудоёмкость дисциплины	72	72	
<i>Аудиторные занятия:</i>	8	8	
Лекции (Л)	0	0	
Практические занятия, семинары и (или) другие виды аудиторных занятий (ПЗ)	8	8	
Лабораторные работы (ЛР)	0	0	
<i>Самостоятельная работа (СРС)</i>	59,75	59,75	
Подготовка к зачету	35,75	35.75	
Подготовка к практическим занятиям. Технические характеристики и условия эксплуатации программируемых логических контроллеров	24	24	
Консультации и промежуточная аттестация	4,25	4,25	
Вид контроля (зачет, диф.зачет, экзамен)	-	зачет	

5. Содержание дисциплины

№ раздела	Наименование разделов дисциплины	Объем аудиторных занятий по видам в часах			
		Всего	Л	ПЗ	ЛР
1	Общие сведения о программируемых контроллерах	1	0	1	0
2	Знакомство с CoDeSys	1	0	1	0

3	Программная реализация алгоритмов управления в автоматизированных системах	6	0	6	0
---	--	---	---	---	---

5.1. Лекции

Не предусмотрены

5.2. Практические занятия, семинары

№ занятия	№ раздела	Наименование или краткое содержание практического занятия, семинара	Кол-во часов
1.1	1	Общие сведения о программируемых контроллерах	1
1.2	2	Знакомство с CoDeSys	1
2	3	Программирование логических контроллеров. Управление освещением. Программирование логических контроллеров. Управление значением температуры с помощью терморегулятора	2
3.2	3	Программирование логических контроллеров. Реализация управления нагревом теплоносителя Программирование логических контроллеров. Реализация ПИД регулятора на ШИМ	1
3.1	3	Программирование логических контроллеров. Блок управления светофором Программирование логических контроллеров. Управление котлом	1
4.1	3	Программирование логических контроллеров. Практическая работа	1
4.2	3	Программирование логических контроллеров. Практическая работа	1

5.3. Лабораторные работы

Не предусмотрены

5.4. Самостоятельная работа студента

Выполнение СРС			
Подвид СРС	Список литературы (с указанием разделов, глав, страниц) / ссылка на ресурс	Семестр	Кол-во часов
Подготовка к зачету	Петров, И.В. Программируемые контроллеры. Стандартные языки и приемы прикладного проектирования [Электронный ресурс] / И.В. Петров ; под ред. В. П. Дьяконова. — Электрон. дан. — Москва : СОЛОН-Пресс, 2004. — 256 с. — Режим доступа: https://e.lanbook.com/book/13668 . — Загл. с экрана.	7	35,75
Подготовка к практическим занятиям. Технические характеристики и условия эксплуатации программируемых логических контроллеров	Петров, И.В. Программируемые контроллеры. Стандартные языки и приемы прикладного проектирования [Электронный ресурс] / И.В. Петров ; под ред. В. П. Дьяконова. — Электрон. дан. — Москва : СОЛОН-Пресс, 2004. — 256 с. — Режим доступа: https://e.lanbook.com/book/13668 . — Загл. с экрана.	7	24

6. Фонд оценочных средств для проведения текущего контроля успеваемости, промежуточной аттестации

Контроль качества освоения образовательной программы осуществляется в соответствии с Положением о балльно-рейтинговой системе оценивания результатов учебной деятельности обучающихся.

6.1. Контрольные мероприятия (КМ)

№ КМ	Се-местр	Вид контроля	Название контрольного мероприятия	Вес	Макс. балл	Порядок начисления баллов	Учитывается в ПА
1	7	Текущий контроль	Защита практической работы 1	1	5	<p>На практических занятиях студент получает задание по теме и приступает к его выполнению. После выполнения задания студент подготавливает и представляет преподавателю отчет. Преподаватель проверяет работу во внеаудиторное время, по результатам проверки проводит процедуру защиты отчета и выставляет оценку.</p> <p>Выполненная работа оценивается по пятибалльной системе: 5 баллов за выполнение работы без ошибок; 4 балла за выполнение работы с незначительными ошибками; 3 балла за правильное выполнение 60% работы; 2 балла за правильное выполнение 40% работы; 1 балл за правильное выполнение 30% работы; 0 баллов за правильное выполнение менее 30% работы.</p>	зачет
2	7	Текущий контроль	Защита практической работы 2	1	5	<p>На практических занятиях студент получает задание по теме и приступает к его выполнению. После выполнения задания студент подготавливает и представляет преподавателю отчет. Преподаватель проверяет работу во внеаудиторное время, по результатам проверки проводит процедуру защиты отчета и выставляет оценку.</p> <p>Выполненная работа оценивается по пятибалльной системе: 5 баллов за выполнение работы без ошибок; 4 балла за выполнение работы с незначительными ошибками; 3 балла за правильное выполнение 60% работы; 2 балла за правильное выполнение 40% работы; 1 балл за правильное выполнение 30%</p>	зачет

						работы; 0 баллов за правильное выполнение менее 30% работы.	
3	7	Текущий контроль	Защита практической работы 3	1	5	<p>На практических занятиях студент получает задание по теме и приступает к его выполнению. После выполнения заданий студент подготавливает и представляет преподавателю отчет. Преподаватель проверяет работу во внеаудиторное время, по результатам проверки проводит процедуру защиты отчета и выставляет оценку.</p> <p>Выполненная работа оценивается по пятибалльной системе: 5 баллов за выполнение работы без ошибок; 4 балла за выполнение работы с незначительными ошибками; 3 балла за правильное выполнение 60% работы; 2 балла за правильное выполнение 40% работы; 1 балл за правильное выполнение 30% работы; 0 баллов за правильное выполнение менее 30% работы.</p>	зачет
4	7	Текущий контроль	Защита практической работы 4	1	3	<p>На практических занятиях студент получает задание по теме и приступает к его выполнению. После выполнения заданий студент подготавливает и представляет преподавателю отчет. Преподаватель проверяет работу во внеаудиторное время, по результатам проверки проводит процедуру защиты отчета и выставляет оценку.</p> <p>Выполненная работа оценивается по пятибалльной системе: 5 баллов за выполнение работы без ошибок; 4 балла за выполнение работы с незначительными ошибками; 3 балла за правильное выполнение 60% работы; 2 балла за правильное выполнение 40% работы; 1 балл за правильное выполнение 30% работы; 0 баллов за правильное выполнение менее 30% работы.</p>	зачет
5	7	Текущий контроль	Защита практической работы 5	1	5	<p>На практических занятиях студент получает задание по теме и приступает к его выполнению. После выполнения заданий студент подготавливает и представляет преподавателю отчет. Преподаватель проверяет работу во внеаудиторное время, по результатам проверки проводит процедуру защиты отчета и выставляет оценку.</p>	зачет

						<p>Выполненная работа оценивается по пятибалльной системе:</p> <p>5 баллов за выполнение работы без ошибок;</p> <p>4 балла за выполнение работы с незначительными ошибками;</p> <p>3 балла за правильное выполнение 60% работы;</p> <p>2 балла за правильное выполнение 40% работы;</p> <p>1 балл за правильное выполнение 30% работы;</p> <p>0 баллов за правильное выполнение менее 30% работы.</p>	
6	7	Промежуточная аттестация	Зачет	-	10	<p>Зачетная работа проводится в письменной форме. Студенту выдается билет, содержащий 2 вопроса из перечня. На выполнение работы отводится 0,5 часа. Преподаватель проверяет выполненную работу и при необходимости задает уточняющие вопросы.</p> <p>Ответы на вопросы оцениваются по пятибалльной системе.</p> <p>5 баллов - правильные ответы;</p> <p>4 балла - правильные ответы с незначительными неточностями или упущениями;</p> <p>3 балла - правильные ответы с незначительными ошибками;</p> <p>2 балла - ответы с ошибками;</p> <p>1 балл - ответы с грубыми ошибками;</p> <p>0 баллов - неверные ответы.</p>	зачет

6.2. Процедура проведения, критерии оценивания

Вид промежуточной аттестации	Процедура проведения	Критерии оценивания
зачет	<p>Зачетная работа проводится в письменной форме. Студенту выдается билет, содержащий 2 вопроса из перечня. На выполнение работы отводится 0,5 часа. Преподаватель проверяет выполненную работу и при необходимости задает уточняющие вопросы. Ответы на вопросы оцениваются по пятибалльной системе. 5 баллов - правильные ответы; 4 балла - правильные ответы с незначительными неточностями или упущениями; 3 балла - правильные ответы с незначительными ошибками; 2 балла - ответы с ошибками; 1 балл - ответы с грубыми ошибками; 0 баллов - неверные ответы.</p>	<p>В соответствии с пп. 2.5, 2.6 Положения</p>

6.3. Паспорт фонда оценочных средств

Компетенции	Результаты обучения	№ КМ					
		1	2	3	4	5	6
ПК-2	Знает: алгоритмы и языки программирования ПЛК	+	+	+	+	+	+
ПК-2	Умеет: программировать ПЛК	+	+	+	+	+	+

ПК-2	Имеет практический опыт: программирования ПЛК	+	+	+	+	+	+
------	---	---	---	---	---	---	---

Типовые контрольные задания по каждому мероприятию находятся в приложениях.

7. Учебно-методическое и информационное обеспечение дисциплины

Печатная учебно-методическая документация

а) основная литература:

1. Арзамасцев, Д. А. АСУ и оптимизация режимов энергосистем Учеб. пособие Под ред. Д. А. Арзамасцева. - М.: Высшая школа, 1983. - 208 с. ил.
2. Глинков, Г. М. АСУ ТП в черной металлургии [Текст] учеб. для вузов по специальности "Автоматизация технол. процессов и пр-в" Г. М. Глинков, В. А. Маковский. - Изд. 2-е перераб. и доп. - М.: Металлургия, 1999. - 310 с. ил.

б) дополнительная литература:

1. Казаринов, Л. С. Введение в методологию системных исследований и управления [Текст] Л. С. Казаринов ; Юж.-Урал. гос. ун-т, Каф. Автоматика и упр.; ЮУрГУ. - Челябинск: Издатель Т. Лурье, 2008. - 343 с. ил.
2. Казаринов, Л. С. Системы. Управление и познание [Текст] аналит. очерки Л. С. Казаринов ; Юж.-Урал. гос. ун-т, Каф. Автоматика и упр.; ЮУрГУ. - Челябинск: Издательский Центр ЮУрГУ, 2017. - 495 с. ил.

в) отечественные и зарубежные журналы по дисциплине, имеющиеся в библиотеке:

Не предусмотрены

г) методические указания для студентов по освоению дисциплины:

1. Пособие для подготовки к практическим занятиям
2. Методическое пособие для подготовки к практическим занятиям

из них: учебно-методическое обеспечение самостоятельной работы студента:

1. Методическое пособие для подготовки к практическим занятиям

Электронная учебно-методическая документация

Нет

Перечень используемого программного обеспечения:

1. РСК Технологии-Система "Персональный виртуальный компьютер" (ПВК) (MS Windows, MS Office, открытое ПО)(бессрочно)
2. 3S-Smart Software Solutions GmbH-CodeSys(бессрочно)

Перечень используемых профессиональных баз данных и информационных справочных систем:

1. -База данных ВИНТИ РАН(бессрочно)

8. Материально-техническое обеспечение дисциплины

Вид занятий	№ ауд.	Основное оборудование, стенды, макеты, компьютерная техника, предустановленное программное обеспечение, используемое для различных видов занятий
Практические занятия и семинары	712 (36)	ПЭВМ