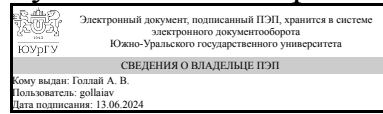


УТВЕРЖДАЮ:
Руководитель направления



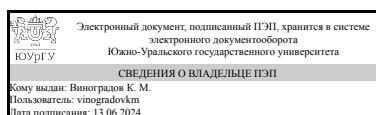
А. В. Голлай

РАБОЧАЯ ПРОГРАММА

дисциплины 1.Ф.04 Архитектура ЭВМ
для направления 09.03.01 Информатика и вычислительная техника
уровень Бакалавриат
форма обучения заочная
кафедра-разработчик Техника, технологии и строительство


Рабочая программа составлена в соответствии с ФГОС ВО по направлению подготовки 09.03.01 Информатика и вычислительная техника, утверждённым приказом Минобрнауки от 19.09.2017 № 929

Зав.кафедрой разработчика,
к.техн.н., доц.



К. М. Виноградов

Разработчик программы,
старший преподаватель



С. Н. Юдин

1. Цели и задачи дисциплины

Цель курса – знакомство студентов с эволюцией архитектуры ЭВМ. Задачи курса: - систематизация теоретических знаний о системной организации классических ЭВМ и периферийных устройств; - изучение особенностей архитектур ЭВМ и их влияния на производительность.

Краткое содержание дисциплины

Дисциплина содержит 4 раздела: 1) Основные понятия и общая организация ЭВМ; 2) Организация подсистемы памяти; 3) Подсистема управления; 4) Периферийные устройства.

2. Компетенции обучающегося, формируемые в результате освоения дисциплины

Планируемые результаты освоения ОП ВО (компетенции)	Планируемые результаты обучения по дисциплине
ПК-1 Способен осваивать методики проектирования программного обеспечения	Знает: основные свойства хабовой архитектуры компьютера; принципы работы и взаимодействие архитектурных компонентов компьютера общего назначения; принципы микропрограммной реализации команд; команды, этапы их выполнения; системы команд; организацию памяти компьютеров; принципы информационного обмена; интерфейсы (внутренние и внешние); взаимодействие с периферийными устройствами; возможности типовой информационной системы Умеет: описывать работу и взаимодействие компонентов архитектуры; в том числе на языке высокого уровня; анализировать исходную документацию Имеет практический опыт: описания функционирования компонентов архитектуры; анализа функциональных и нефункциональных требований к информационным системам

3. Место дисциплины в структуре ОП ВО

Перечень предшествующих дисциплин, видов работ учебного плана	Перечень последующих дисциплин, видов работ
1.Ф.07 Основы технологии интернета вещей, 1.Ф.05 Системы аналитических вычислений, 1.Ф.01 Базы данных, 1.Ф.02 Структуры и алгоритмы обработки данных, 1.Ф.03 Хранилища данных, 1.Ф.06 Основы математического программирования	Не предусмотрены

Требования к «входным» знаниям, умениям, навыкам студента, необходимым при освоении данной дисциплины и приобретенным в результате освоения предшествующих дисциплин:

Дисциплина	Требования
1.Ф.03 Хранилища данных	Знает: основы проектирования и использования хранилищ данных Умеет: использовать программные средства для построения современных хранилищ данных, а также извлечения информации из хранилищ данных для последующего анализа Имеет практический опыт: проектирование хранилищ данных
1.Ф.02 Структуры и алгоритмы обработки данных	Знает: базовые структуры данных и основные алгоритмы их обработки Умеет: выбирать оптимальные алгоритмы для решения типовых задач предметной области и осуществлять их программную реализацию Имеет практический опыт: применение наиболее распространенных алгоритмов для решения задач с использованием сложных структур данных
1.Ф.07 Основы технологии интернета вещей	Знает: возможности и особенности современных и перспективных технологий интернета вещей Умеет: проводить сбор и систематизацию требований к программно-аппаратной архитектуре интернета вещей; выявлять взаимосвязи и документировать требования к программно-аппаратной архитектуре интернета вещей; вырабатывать варианты реализации требований к программно-аппаратной архитектуре интернета вещей Имеет практический опыт:
1.Ф.05 Системы аналитических вычислений	Знает: методы решения задач профессиональной деятельности с применением систем аналитических вычислений Умеет: решать задачи профессиональной деятельности в современных программных продуктах аналитических вычислений Имеет практический опыт: использования программных средств для выполнения аналитических вычислений при решении задач профессиональной деятельности
1.Ф.06 Основы математического программирования	Знает: методы математического программирования решения основных классов экстремальных и оптимизационных задач Умеет: решать задачи профессиональной деятельности методами линейного, нелинейного и динамического программирования Имеет практический опыт: решения задач профессиональной деятельности в современных программных продуктах математического программирования
1.Ф.01 Базы данных	Знает: архитектуру современных СУБД и их основные характеристики, методы и средства проектирования баз данных с учетом заданных критериев Умеет: анализировать поставленную задачу с целью выявления основных свойств и

	структуры базы данных и интерфейсов доступа в ней Имеет практический опыт: разработки структуры базы данных и пользовательского интерфейса в соответствии с поставленной задачей
--	--

4. Объём и виды учебной работы

Общая трудоемкость дисциплины составляет 3 з.е., 108 ч., 18,25 ч. контактной работы с применением дистанционных образовательных технологий

Вид учебной работы	Всего часов	Распределение по семестрам в часах	
		Номер семестра	
		7	
Общая трудоёмкость дисциплины	108	108	
<i>Аудиторные занятия:</i>	12	12	
Лекции (Л)	8	8	
Практические занятия, семинары и (или) другие виды аудиторных занятий (ПЗ)	4	4	
Лабораторные работы (ЛР)	0	0	
<i>Самостоятельная работа (СРС)</i>	89,75	89,75	
Подготовка к мероприятиям текущего контроля (тестирование)	49,75	49,75	
Подготовка к промежуточной аттестации	40	40	
Консультации и промежуточная аттестация	6,25	6,25	
Вид контроля (зачет, диф.зачет, экзамен)	-	зачет	

5. Содержание дисциплины

№ раздела	Наименование разделов дисциплины	Объем аудиторных занятий по видам в часах			
		Всего	Л	ПЗ	ЛР
1	Основные понятия и общая организация ЭВМ	2	2	0	0
2	Организация подсистемы памяти	4	2	2	0
3	Подсистема управления	3	2	1	0
4	Периферийные устройства	3	2	1	0

5.1. Лекции

№ лекции	№ раздела	Наименование или краткое содержание лекционного занятия	Кол-во часов
1	1	История развития ЭВМ. Базовые функциональные элементы ЭВМ. Понятие архитектуры ЭВМ. Обобщенная структурно-функциональная схема ЭВМ. Процессор ЭВМ.	2
2	2	Структура памяти. Классификация запоминающих устройств. ОЗУ. ПЗУ. Кэш-память.	2
3	3	Основные функции и состав устройства управления. Управление вводом/выводом. Система прерываний.	2
4	4	Схема взаимодействия устройств в ЭВМ. Внешние запоминающие	2

	устройства. Средства ввода/вывода информации.	
--	---	--

5.2. Практические занятия, семинары

№ занятия	№ раздела	Наименование или краткое содержание практического занятия, семинара	Кол-во часов
1	2	Исследование запоминающих устройств. Работа с памятью.	2
2	3	Исследование процессов управления.	1
3	4	Исследование взаимодействия периферийных устройств и ЭВМ.	1

5.3. Лабораторные работы

Не предусмотрены

5.4. Самостоятельная работа студента

Выполнение СРС			
Подвид СРС	Список литературы (с указанием разделов, глав, страниц) / ссылка на ресурс	Семестр	Кол-во часов
Подготовка к мероприятиям текущего контроля (тестирование)	Занятие 1: ЭУМЛ №3, глава 1, с. 6-37; Занятие 2: ЭУМЛ №3, глава 2, с. 38-75; Занятие 3: ЭУМЛ №3, глава 3, с. 76-94	7	49,75
Подготовка к промежуточной аттестации	ЭУМЛ №3, главы 1-3, с. 6-94, ЭУМЛ №4, главы 1-3, с. 5-108	7	40

6. Фонд оценочных средств для проведения текущего контроля успеваемости, промежуточной аттестации

Контроль качества освоения образовательной программы осуществляется в соответствии с Положением о балльно-рейтинговой системе оценивания результатов учебной деятельности обучающихся.

6.1. Контрольные мероприятия (КМ)

№ КМ	Се-мestr	Вид контроля	Название контрольного мероприятия	Вес	Макс. балл	Порядок начисления баллов	Учитывается в ПА
1	7	Текущий контроль	Контрольный тест №1	1	5	Выполнение тестового задания осуществляется на портале «Электронный ЮУрГУ» (https://edu.susu.ru). Студенту предоставляется 3 попытки с ограничением по времени для прохождения каждого теста. Метод оценивания – высшая оценка по итогам всех попыток. В случае, если студент набирает менее 60% баллов, по его просьбе преподаватель предоставляет дополнительные попытки.	зачет

2	7	Текущий контроль	Контрольный тест №2	1	5	Выполнение тестового задания осуществляется на портале «Электронный ЮУрГУ» (https://edu.susu.ru). Студенту предоставляется 3 попытки с ограничением по времени для прохождения каждого теста. Метод оценивания – высшая оценка по итогам всех попыток. В случае, если студент набирает менее 60% баллов, по его просьбе преподаватель предоставляет дополнительные попытки.	зачет
3	7	Текущий контроль	Контрольный тест №3	1	5	Выполнение тестового задания осуществляется на портале «Электронный ЮУрГУ» (https://edu.susu.ru). Студенту предоставляется 3 попытки с ограничением по времени для прохождения каждого теста. Метод оценивания – высшая оценка по итогам всех попыток. В случае, если студент набирает менее 60% баллов, по его просьбе преподаватель предоставляет дополнительные попытки.	зачет
4	7	Текущий контроль	Контрольный тест №4	1	5	Выполнение тестового задания осуществляется на портале «Электронный ЮУрГУ» (https://edu.susu.ru). Студенту предоставляется 3 попытки с ограничением по времени для прохождения каждого теста. Метод оценивания – высшая оценка по итогам всех попыток. В случае, если студент набирает менее 60% баллов, по его просьбе преподаватель предоставляет дополнительные попытки.	зачет
5	7	Промежуточная аттестация	Задание промежуточной аттестации (зачетный тест)	-	20	Выполнение тестового задания осуществляется на портале «Электронный ЮУрГУ» (https://edu.susu.ru). Студенту предоставляется 3 попытки с ограничением по времени для прохождения каждого теста. Метод оценивания – высшая оценка по итогам всех попыток. В случае, если студент набирает менее 60% баллов, по его просьбе преподаватель предоставляет дополнительные попытки.	зачет

6.2. Процедура проведения, критерии оценивания

Вид промежуточной аттестации	Процедура проведения	Критерии оценивания
зачет	На зачете происходит оценивание учебной деятельности	В соответствии с

	обучающихся по дисциплине на основе взвешенной суммы полученных оценок за контрольно-рейтинговые мероприятия текущего контроля и задание промежуточной аттестации.	пп. 2.5, 2.6 Положения
--	--	---------------------------

6.3. Паспорт фонда оценочных средств

Компетенции	Результаты обучения	№ КМ				
		1	2	3	4	5
ПК-1	Знает: основные свойства хэбовой архитектуры компьютера; принципы работы и взаимодействие архитектурных компонентов компьютера общего назначения; принципы микропрограммной реализации команд; команды, этапы их выполнения; системы команд; организацию памяти компьютеров; принципы информационного обмена; интерфейсы (внутренние и внешние); взаимодействие с периферийными устройствами; возможности типовой информационной системы	+	+	+	+	+
ПК-1	Умеет: описывать работу и взаимодействие компонентов архитектуры; в том числе на языке высокого уровня; анализировать исходную документацию	+	+	+	+	+
ПК-1	Имеет практический опыт: описания функционирования компонентов архитектуры; анализа функциональных и нефункциональных требований к информационным системам	+	+	+	+	+

Типовые контрольные задания по каждому мероприятию находятся в приложениях.

7. Учебно-методическое и информационное обеспечение дисциплины

Печатная учебно-методическая документация

а) основная литература:

1. Ершов, С. С. Архитектура и организация ЭВМ [Текст] Ч. 2 учеб. пособие по специальности 230101 "Вычисл. машины, комплексы, системы и сети" С. С. Ершов ; Юж.-Урал. гос. ун-т, Каф. Электрон. вычисл. машины ; ЮУрГУ. - Челябинск: Издательский Центр ЮУрГУ, 2012. - 130, [1] с. ил. электрон. версия

2. Ершов, С. С. Архитектура и организация ЭВМ [Текст] Ч. 1 учеб. пособие С. С. Ершов ; Юж.-Урал. гос. ун-т, Каф. Электрон. вычисл. машины ; ЮУрГУ. - Челябинск: Издательство ЮУрГУ, 2008. - 142, [1] с. электрон. версия

б) дополнительная литература:

Не предусмотрена

в) отечественные и зарубежные журналы по дисциплине, имеющиеся в библиотеке:

Не предусмотрены

г) методические указания для студентов по освоению дисциплины:

1. Ершов, С. С. Архитектура и организация ЭВМ [Текст] Ч. 2 учеб. пособие по специальности 230101 "Вычисл. машины, комплексы, системы и сети" С. С. Ершов ; Юж.-Урал. гос. ун-т, Каф. Электрон. вычисл. машины ; ЮУрГУ. - Челябинск: Издательский Центр ЮУрГУ, 2012. - 130, [1] с. ил. электрон. версия

8. Материально-техническое обеспечение дисциплины

Вид занятий	№ ауд.	Основное оборудование, стенды, макеты, компьютерная техника, предустановленное программное обеспечение, используемое для различных видов занятий
Практические занятия и семинары	118а (2)	Компьютер 15 шт.(Intel(R) Celeron(R) CPU J1800 @ 2.41 GHz, 4,00 ГБ ОЗУ с выходом в Интернет и доступом в портал «Электронный ЮУрГУ»; Компьютер 1 шт. (Intel(R) Core(TM) i7-7700 CPU @ 3.60 GHz, 8,00 ГБ ОЗУ); Интерактивная доска IQBoard PS, Проектор EPSON, наушники с микрофоном Logitech, Монитор-15 шт.
Лекции	118а (2)	Компьютер 15 шт.(Intel(R) Celeron(R) CPU J1800 @ 2.41 GHz, 4,00 ГБ ОЗУ с выходом в Интернет и доступом в портал «Электронный ЮУрГУ»; Компьютер 1 шт. (Intel(R) Core(TM) i7-7700 CPU @ 3.60 GHz, 8,00 ГБ ОЗУ); Интерактивная доска IQBoard PS, Проектор EPSON, наушники с микрофоном Logitech, Монитор-15 шт.