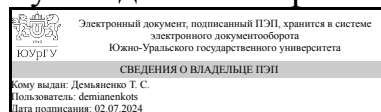


УТВЕРЖДАЮ:  
Руководитель направления



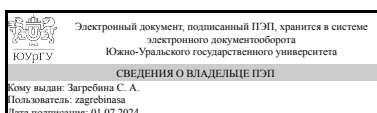
Т. С. Демьяненко

## РАБОЧАЯ ПРОГРАММА

дисциплины 1.О.20 Многомерный статистический анализ  
для направления 01.03.04 Прикладная математика  
уровень Бакалавриат  
форма обучения очная  
кафедра-разработчик Математическое и компьютерное моделирование

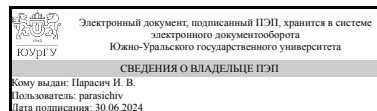
Рабочая программа составлена в соответствии с ФГОС ВО по направлению подготовки 01.03.04 Прикладная математика, утверждённым приказом Минобрнауки от 10.01.2018 № 11

Зав.кафедрой разработчика,  
д.физ.-мат.н., проф.



С. А. Загребина

Разработчик программы,  
к.техн.н., доцент



И. В. Парасич

## 1. Цели и задачи дисциплины

Цель дисциплины: освоить методы и способы анализа данных с использованием языка программирования Python для решения различных научных и практических задач. Задачи: -познакомиться с различными видами анализа данных (описательная статистика, визуализация, корреляционный и регрессионный анализ, проверка статистических гипотез) -научиться на практике проводить комплексное исследование датасетов с использованием библиотек языка программирования Python.

## Краткое содержание дисциплины

В данном курсе для анализа данных используются язык программирования Python - работа осуществляется в онлайн-среде Google Colab. Изучаются возможности использования библиотек и модулей Python для статистического анализа и визуализации данных (Numpy, Pandas, Scipy, Matplotlib, Scikit-learn, Statsmodels и др.). Большое внимание уделяется оценке числовых характеристик показателей, изучению взаимосвязей данных, измеренных в разных шкалах, построению регрессионных моделей, проверке их качества и адекватности, рассматриваются вопросы прогнозирования.

## 2. Компетенции обучающегося, формируемые в результате освоения дисциплины

Планируемые результаты освоения ОП ВО (компетенции)	Планируемые результаты обучения по дисциплине
ОПК-1 Способен применять знание фундаментальной математики и естественно-научных дисциплин при решении задач в области естественных наук и инженерной практике	Знает: основные понятия и методы многомерного статистического анализа Умеет: применять и обосновывать выбранные методы многомерного статистического анализа при решении задач в области естественных наук Имеет практический опыт: использование методов многомерного статистического анализа при решении конкретных задач

## 3. Место дисциплины в структуре ОП ВО

Перечень предшествующих дисциплин, видов работ учебного плана	Перечень последующих дисциплин, видов работ
1.О.19 Математическая статистика	1.О.16 Математические модели в современном естествознании

Требования к «входным» знаниям, умениям, навыкам студента, необходимым при освоении данной дисциплины и приобретенным в результате освоения предшествующих дисциплин:

Дисциплина	Требования
1.О.19 Математическая статистика	Знает: основные понятия и методы теории вероятностей, математической статистики и случайных процессов, принципы сбора, анализа, отбора и обобщения информации Умеет:

	применять и обосновывать выбранные методы теории вероятностей, математической статистики и случайных процессов при решении конкретных задач, анализировать и систематизировать полученную информацию, выбирать приёмы и методы обработки эмпирических данных Имеет практический опыт: использование методов теории вероятностей, математической статистики и случайных процессов при решении конкретных задач, применения основных статистических методов для решения практических задач
--	--

#### 4. Объём и виды учебной работы

Общая трудоёмкость дисциплины составляет 3 з.е., 108 ч., 54,25 ч. контактной работы

Вид учебной работы	Всего часов	Распределение по семестрам в часах	
		Номер семестра	
		7	
Общая трудоёмкость дисциплины	108	108	
<i>Аудиторные занятия:</i>	48	48	
Лекции (Л)	24	24	
Практические занятия, семинары и (или) другие виды аудиторных занятий (ПЗ)	0	0	
Лабораторные работы (ЛР)	24	24	
<i>Самостоятельная работа (СРС)</i>	53,75	53,75	
подготовка к зачёту	13,75	13,75	
подготовка к проверочным заданиям и тестам, проводимым на лекциях	16	16	
подготовка к лабораторным работам	24	24	
Консультации и промежуточная аттестация	6,25	6,25	
Вид контроля (зачет, диф.зачет, экзамен)	-	зачет	

#### 5. Содержание дисциплины

№ раздела	Наименование разделов дисциплины	Объем аудиторных занятий по видам в часах			
		Всего	Л	ПЗ	ЛР
0	Элементы математической статистики	2	0	0	2
1	Библиотека Numpy (одномерные массивы и матрицы). Визуализация в Matplotlib	8	4	0	4
2	Библиотека Pandas. Обработка и анализ табличных данных.	8	4	0	4
3	Парный корреляционный анализ и проверка статистических гипотез в Python (библиотека Scipy)	8	4	0	4
4	Многомерный корреляционный анализ	2	2	0	0
5	Линейный регрессионный анализ в Python (модуль Statsmodels)	8	4	0	4

6	Регрессионные модели в библиотеке Scikit-Learn	8	4	0	4
7	Дополнительные вопросы регрессионного анализа. Прогнозирование	4	2	0	2

## 5.1. Лекции

№ лекции	№ раздела	Наименование или краткое содержание лекционного занятия	Кол-во часов
1	1	Язык программирования Python. Особенности и возможности языка. Краткий обзор основных библиотек для анализа данных. Обзор источников и площадок для работы, информации и изучения.	2
2	1	Библиотека NumPy (работа с массивами). Одномерные массивы NumPy : создание, основные операции, генерация случайных массивов, индексация, срезы, фильтрация, функции и методы. Двумерные массивы NumPy (матрицы) : создание, основные операции, генерация случайных массивов, индексация, срезы, фильтрация, функции и методы, матричные операции, элементы линейной алгебры. Описательная статистика в NumPy (функции и методы для вычисления статистических характеристик). Библиотека Matplotlib. Графическое отображение данных (график, полигон, гистограмма, круговая диаграмма...).	2
3	2	Работа с библиотекой Pandas. Series (создание, атрибуты, индексация, операции, функции и методы). DataFrame (создание, атрибуты, индексация, срезы, фильтрация. преобразование таблицы, группировка, сортировка, графические возможности, статистические и др. функции, сводные таблицы...)	2
4	2	Монтирование Google Диска. Загрузка файлов различного формата в DataFrame (.xls, .csv, .txt....) с Google диска	2
5	3	Проверка статистических гипотез. Уровень значимости и р-значение. Проверка на нормальность (функции библиотеки Scipy). Понятие корреляции. Парный корреляционный анализ. Диаграмма рассеяния. Линейная и ранговая корреляция. Проверка гипотезы о значимости коэффициента корреляции. Функции для вычисления коэффициентов корреляции и р- значений библиотеки Scipy.	2
6	3	Связь дихотомических, категориальных данных. Коэффициенты корреляции точечно-бисериальный, рангово-бисериальный, "фи", Крамера. Выбор коэффициента корреляции.	2
7	4	Многомерная корреляция. Парные, частные, множественные коэффициенты корреляции. Проверка значимости.	2
8,9	5	Парная линейной регрессия и её реализация в модуле Statsmodels. Нахождение и анализ остатков. Коэффициент детерминации. Оценка качества уравнения. Проверка значимости уравнения и отдельных коэффициентов. Графическое представление линии регрессии. Построение парных диаграмм рассеяния для многомерной совокупности в библиотеке Seaborn. Построение уравнения множественной линейной регрессии в модуле Statsmodels	4
10	6	Построение уравнения линейной (парной и множественной) регрессии в библиотеке Scikit-learn. Разбиение выборки на обучающую и тестовую. Оценка качества уравнения регрессии. Прогноз с использованием регрессионного уравнения.	2
11	6	Регрессионные модели в Scikit-Learn. Полиномиальная регрессия. Регрессия Лассо и Риджа.	2
12	7	Использование фиктивных переменных в регрессионном анализе. Проверка адекватности модели (условия Гаусса-Маркова). Мультиколлинеарность и способы борьбы с ней. Нелинейные регрессионные модели	2

## 5.2. Практические занятия, семинары

Не предусмотрены

## 5.3. Лабораторные работы

№ занятия	№ раздела	Наименование или краткое содержание лабораторной работы	Кол-во часов
1	0	Основы математической статистики. Гистограммы и описательная статистика. Пакет анализа (Excel) (Лабораторная работа 0 )	2
2,3	1	Основы работы в Google Colab (Python). Одномерные массивы и матрицы библиотеки Numpy. Визуализация данных в библиотеке Matplotlib - график, полигон, гистограмма, диаграмма рассеяния, круговая диаграмма. (Лабораторные Работы. Часть 1 - 4 работы).	4
4,5	2	Библиотека Pandas. Series. Dataframe. Основные возможности работы. Статистический анализ и визуализация в Pandas. Монтирование Google Диска. Загрузка датасета в DataFrame из текстового файла и таблицы Excel. (Лабораторные Работы. Часть 2 - 3 работы).	4
6,7	3	Проверка данных на нормальность с помощью функций библиотеки Scipy (критерии Шапиро-Уилка, Хи-квадрат, Колмогорова-Смирнова). Коэффициенты корреляции Спирмена, Кендалла, Пирсона, бисериальные. Крамера. Выбор, вычисление и проверка значимости коэффициентов корреляции. Построение диаграмм рассеяния. (Лабораторные работы. Часть 3 - 4 работы). Лабораторные работы. Часть 4 - бонус	4
11,12	5	Построение уравнения парной и множественной линейной регрессии в Python (матричные формулы) и модуле Statsmodels. Коэффициент детерминации. Оценка качества модели, значимости всего уравнения и отдельных коэффициентов (Лабораторные Работы. Часть 5 - 2 работы).	4
13,14	6	Регрессионные анализ в библиотеке Scikit-Learn. Обучающая и тестовая выборка. Линейная и полиномиальная модели. Оценка качества и выбор оптимальной модели. Прогнозирование. (Лабораторные Работы. Часть 6 - 2 работы).	4
15	7	Использование фиктивных переменных в уравнении регрессии. Нелинейные модели. Метод линеаризации	2

## 5.4. Самостоятельная работа студента

Выполнение СРС			
Подвид СРС	Список литературы (с указанием разделов, глав, страниц) / ссылка на ресурс	Семестр	Кол-во часов
подготовка к зачёту	1. Многомерные статистические методы : методические указания / составители И. Л. Макарова, А. М. Игнатенко. — Сочи : СГУ, 2018. — 64 с. — Текст : электронный // Лань : электронно-библиотечная система. — URL: <a href="https://e.lanbook.com/book/147679">https://e.lanbook.com/book/147679</a> (дата обращения: 15.09.2021). — Режим доступа: для авториз. пользователей. 2. Герасимова, Е. А. Эконометрика: регрессионный анализ : учебно-методическое пособие / Е. А. Герасимова,	7	13,75

	М. Ю. Карышев. — Самара : СамГУПС, 2011. — 98 с. — Текст : электронный // Лань : электронно-библиотечная система. — URL: <a href="https://e.lanbook.com/book/130432">https://e.lanbook.com/book/130432</a> (дата обращения: 15.09.2021). — Режим доступа: для авториз. пользователей. Тексты лекций в электронном виде. Методические указания к лабораторным работам. Набор блокнотов Google Colab.		
подготовка к проверочным заданиям и тестам, проводимым на лекциях	1. Многомерные статистические методы : методические указания / составители И. Л. Макарова, А. М. Игнатенко. — Сочи : СГУ, 2018. — 64 с. — Текст : электронный // Лань : электронно-библиотечная система. — URL: <a href="https://e.lanbook.com/book/147679">https://e.lanbook.com/book/147679</a> (дата обращения: 15.09.2021). — Режим доступа: для авториз. пользователей. 2. Герасимова, Е. А. Эконометрика: регрессионный анализ : учебно-методическое пособие / Е. А. Герасимова, М. Ю. Карышев. — Самара : СамГУПС, 2011. — 98 с. — Текст : электронный // Лань : электронно-библиотечная система. — URL: <a href="https://e.lanbook.com/book/130432">https://e.lanbook.com/book/130432</a> (дата обращения: 15.09.2021). — Режим доступа: для авториз. пользователей. Тексты лекций в электронном виде. Набор блокнотов Google Colab	7	16
подготовка к лабораторным работам	1. Многомерные статистические методы : методические указания / составители И. Л. Макарова, А. М. Игнатенко. — Сочи : СГУ, 2018. — 64 с. — Текст : электронный // Лань : электронно-библиотечная система. — URL: <a href="https://e.lanbook.com/book/147679">https://e.lanbook.com/book/147679</a> (дата обращения: 15.09.2021). — Режим доступа: для авториз. пользователей. 2. Герасимова, Е. А. Эконометрика: регрессионный анализ : учебно-методическое пособие / Е. А. Герасимова, М. Ю. Карышев. — Самара : СамГУПС, 2011. — 98 с. — Текст : электронный // Лань : электронно-библиотечная система. — URL: <a href="https://e.lanbook.com/book/130432">https://e.lanbook.com/book/130432</a> (дата обращения: 15.09.2021). — Режим доступа: для авториз. пользователей. Тексты лекций в электронном виде. Методические указания к лабораторным работам. Набор блокнотов Google Colab.	7	24

**6. Фонд оценочных средств для проведения текущего контроля успеваемости, промежуточной аттестации**

Контроль качества освоения образовательной программы осуществляется в соответствии с Положением о балльно-рейтинговой системе оценивания результатов учебной деятельности обучающихся.

### 6.1. Контрольные мероприятия (КМ)

№ КМ	Се-местр	Вид контроля	Название контрольного мероприятия	Вес	Макс. балл	Порядок начисления баллов	Учитывается в ПА
1	7	Текущий контроль	Проверочное задание 0 "Основы МС"	1	12	Задание содержит 12 пунктов, за правильное выполнение каждого пункта начисляется 1 балл	зачет
2	7	Текущий контроль	Проверочное задание 1 "Python"	1	4	Задание содержит 4 пункта, за правильное выполнение каждого начисляется 1 балл	зачет
3	7	Текущий контроль	Проверочное задание 2 "Numpy 1"	1	5	Задание (тест) содержит 5 вопросов, за каждый правильный ответ начисляется 1 балл	зачет
4	7	Текущий контроль	Проверочное задание 3 "Series"	1	5	Задание содержит 5 пунктов, за правильное выполнение каждого пункта начисляется 1 балл	зачет
5	7	Текущий контроль	Проверочное задание 4 "DataFrame"	1	6	Задание содержит 6 пунктов, за правильное выполнение каждого пункта начисляется 1 балл	зачет
6	7	Текущий контроль	Проверочное задание 5 "Понятие корреляции"	1	5	Задание (тест) содержит 5 вопросов, за каждый правильный ответ начисляется 1 балл	зачет
7	7	Текущий контроль	Проверочное задание 6 "Измерительные шкалы"	1	8	Задание (тест) содержит 8 вопросов, за каждый правильный ответ начисляется 1 балл	зачет
8	7	Текущий контроль	Проверочное задание 7 "Коэффициент корреляции Спирмена"	1	5	Задание содержит 5 пунктов, за правильное выполнение каждого начисляется 1 балл	зачет
9	7	Текущий контроль	Проверочное задание 8 "Коэффициент корреляции ФИ"	1	5	Задание содержит 5 пунктов, за правильное выполнение каждого пункта начисляется 1 балл	зачет
10	7	Текущий контроль	Проверочное задание 9 "Многомерная корреляция"	1	5	Задание (тест) содержит 5 вопросов, за каждый правильный ответ начисляется 1 балл	зачет
11	7	Текущий контроль	Проверочное задание 10 "Парная регрессия"	1	5	Задание содержит 5 пунктов, за правильное выполнение каждого пункта начисляется 1 балл	зачет
12	7	Текущий	Проверочное задание 11	1	9	Задание (тест) содержит 9	зачет

		контроль	"Множественная регрессия"			вопросов, за каждый правильный ответ начисляется 1 балл	
13	7	Текущий контроль	Лабораторные работы. Часть 0 "МС" (1 работа)	1	3	ЛР содержит 3 пункта, за правильное выполнение каждого пункта начисляется 1 балл	зачет
14	7	Текущий контроль	Лабораторные работы. Часть 1 "Numpy" (4 работы)	2	4	За правильно выполненную работу начисляется 1 балл	зачет
15	7	Текущий контроль	Лабораторные работы. Часть 2 "Pandas" (3 работы)	2	3	За каждую правильно выполненную работу начисляется 1 балл	зачет
16	7	Текущий контроль	Лабораторные работы. Часть 3 "Парная корреляция" (4 работы)	2	4	За каждую правильно выполненную работу начисляется 1 балл	зачет
17	7	Бонус	Лабораторные работы. Часть 4 "Множественная корреляция" (1 работа)	-	5	ЛР содержит 5 пунктов, за каждый правильно выполненный пункт начисляется 1 бонусный балл	зачет
18	7	Текущий контроль	Лабораторные работы. Часть 5 "Линейная регрессия" (2 работы)	2	2	За правильно выполненную работу начисляется 1 балл	зачет
19	7	Текущий контроль	Лабораторные работы. Часть 6 "Регрессионные модели в Scikit-Learn" (2 работы)	1	2	За правильно выполненную работу начисляется 1 балл	зачет
20	7	Текущий контроль	Лабораторные работы. Часть 7 "Регрессия_дополнительно" (2 работы)	1	2	За каждую правильно выполненную работу начисляется 1 балл	зачет
21	7	Промежуточная аттестация	ФОС "Задание на зачёте"	-	20	Задание (тест) содержит 20 вопросов, за каждый правильный ответ начисляется 1 балл	зачет

## 6.2. Процедура проведения, критерии оценивания

Вид промежуточной аттестации	Процедура проведения	Критерии оценивания
зачет	<p>На зачете происходит оценивание знаний, умений и приобретенного опыта обучающихся по дисциплине "Многомерный статистический анализ" на основе полученных оценок за контрольно-рейтинговые мероприятия текущего контроля. При недостаточной и/или не устраивающей студента величине рейтинга ему может быть предложено выполнить задание на зачете. В результате складывается совокупный рейтинг студента, который дифференцируется в оценку и проставляется в ведомость, зачетную книжку студента.</p> <p>Зачтено: Величина рейтинга обучающегося по дисциплине 60...100 % Незачтено: Величина рейтинга обучающегося по дисциплине 0...59 %. Оценка по дисциплине вносится в «Приложение к диплому бакалавра».</p>	В соответствии с пп. 2.5, 2.6 Положения



### 6.3. Паспорт фонда оценочных средств

Компетенции	Результаты обучения	№ КМ																				
		1	2	3	4	5	6	7	8	9	10	11	12	13	14	15	16	17	18	19	20	21
ОПК-1	Знает: основные понятия и методы многомерного статистического анализа	+	+	+			+	+	+	+	+											
ОПК-1	Умеет: применять и обосновывать выбранные методы многомерного статистического анализа при решении задач в области естественных наук	+	+	+	+	+			+	+	+											
ОПК-1	Имеет практический опыт: использование методов многомерного статистического анализа при решении конкретных задач								+	+	+				+	+	+	+	+	+	+	+

Типовые контрольные задания по каждому мероприятию находятся в приложениях.

### 7. Учебно-методическое и информационное обеспечение дисциплины

#### Печатная учебно-методическая документация

##### а) основная литература:

1. Кремер, Н. Ш. Эконометрика [Текст] учебник для вузов по специальностям экономики и упр. Н. Ш. Кремер, Б. А. Путко ; под ред. Н. Ш. Кремера. - 3-е изд., перераб. и доп. - М.: ЮНИТИ-ДАНА, 2013. - 328 с.
2. Заляпин, В. И. Математическая статистика [Текст] учеб. пособие В. И. Заляпин, Е. В. Харитоновна ; Юж.-Урал. гос. ун-т, Каф. Мат. анализ ; ЮУрГУ. - Челябинск: Издательство ЮУрГУ, 2008. - 146 с.
3. Дубров, А. М. Многомерные статистические методы: Для экономистов и менеджеров Учеб. для экон. специальностей вузов А. М. Дубров, В. С. Мхитарян, Л. И. Трошин. - М.: Финансы и статистика, 2003. - 349, [1] с.

##### б) дополнительная литература:

1. Гмурман, В. Е. Теория вероятностей и математическая статистика [Текст] учеб. пособие для вузов В. Е. Гмурман. - 12-е изд. - М.: Юрайт, 2014. - 478, [1] с. ил.
2. Математическая статистика Учеб. для вузов В. Б. Горяинов, И. В. Павлов, Г. М. Цветкова, О. И. Тескин; Под ред.: В. С. Зарубина, А. П. Крищенко. - М.: Издательство МГТУ им. Н. Э. Баумана, 2001. - 423 с. ил.

##### в) отечественные и зарубежные журналы по дисциплине, имеющиеся в библиотеке:

Не предусмотрены

##### г) методические указания для студентов по освоению дисциплины:

1. Датасеты для анализа
2. Ссылки на блокноты Google Colab
3. Тексты лекций
4. Методические указания к лабораторным работам (Части 0-7)

из них: учебно-методическое обеспечение самостоятельной работы студента:

## 1. Датасеты для анализа

### Электронная учебно-методическая документация

№	Вид литературы	Наименование ресурса в электронной форме	Библиографическое описание
1	Дополнительная литература	Электронно-библиотечная система издательства Лань	Чураков, Е. П. Введение в многомерные статистические методы : учебное пособие / Е. П. Чураков. — Санкт-Петербург : Лань, 2016. — 148 с. — ISBN 978-5-8114-2149-7. — Текст : электронный // Лань : электронно-библиотечная система. — URL: <a href="https://e.lanbook.com/book/87598">https://e.lanbook.com/book/87598</a> (дата обращения: 15.09.2021). — Режим доступа: для авториз. пользователей.
2	Основная литература	Электронно-библиотечная система издательства Лань	Программные системы статистического анализа. Обнаружение закономерностей в данных с использованием системы R и языка Python : учебное пособие / В. М. Волкова, М. А. Семёнова, Е. С. Четвертакова, С. С. Вожов. — Новосибирск : НГТУ, 2017. — 74 с. — ISBN 978-5-7782-3183-2. — Текст : электронный // Лань : электронно-библиотечная система. — URL: <a href="https://e.lanbook.com/book/118287">https://e.lanbook.com/book/118287</a> (дата обращения: 15.09.2021). — Режим доступа: для авториз. пользователей.
3	Основная литература	Электронно-библиотечная система издательства Лань	Копырин, А. С. Программирование на Python : учебное пособие / А. С. Копырин, Т. Л. Салова. — Сочи : СГУ, 2018. — 48 с. — Текст : электронный // Лань : электронно-библиотечная система. — URL: <a href="https://e.lanbook.com/book/147665">https://e.lanbook.com/book/147665</a> (дата обращения: 15.09.2021). — Режим доступа: для авториз. пользователей.
4	Дополнительная литература	Электронно-библиотечная система издательства Лань	Герасимова, Е. А. Эконометрика: регрессионный анализ : учебно-методическое пособие / Е. А. Герасимова, М. Ю. Карышев. — Самара : СамГУПС, 2011. — 98 с. — Текст : электронный // Лань : электронно-библиотечная система. — URL: <a href="https://e.lanbook.com/book/130432">https://e.lanbook.com/book/130432</a> (дата обращения: 15.09.2021). — Режим доступа: для авториз. пользователей.
5	Основная литература	Электронно-библиотечная система издательства Лань	Круценюк, К. Ю. Корреляционно-регрессионный анализ в эконометрических моделях : учебное пособие / К. Ю. Круценюк. — Норильск : НГИИ, 2018. — 108 с. — ISBN 978-5-89009-698-2. — Текст : электронный // Лань : электронно-библиотечная система. — URL: <a href="https://e.lanbook.com/book/155915">https://e.lanbook.com/book/155915</a> (дата обращения: 15.09.2021). — Режим доступа: для авториз. пользователей.
6	Дополнительная литература	Электронно-библиотечная система издательства Лань	Шкаберина, Г. Ш. Программирование. Основы языка Python : учебное пособие / Г. Ш. Шкаберина, Н. Л. Резова. — Красноярск : СибГУ им. академика М. Ф. Решетнёва, 2018. — 92 с. — Текст : электронный // Лань : электронно-библиотечная система. — URL: <a href="https://e.lanbook.com/book/147450">https://e.lanbook.com/book/147450</a> (дата обращения: 15.09.2021). — Режим доступа: для авториз. пользователей.
7	Основная литература	Электронно-библиотечная система издательства Лань	Многомерные статистические методы : методические указания / составители И. Л. Макарова, А. М. Игнатенко. — Сочи : СГУ, 2018. — 64 с. — Текст : электронный // Лань : электронно-библиотечная система. — URL: <a href="https://e.lanbook.com/book/147679">https://e.lanbook.com/book/147679</a> (дата обращения:

## Перечень используемого программного обеспечения:

1. Microsoft-Windows(бессрочно)
2. Microsoft-Office(бессрочно)
3. ФГАОУ ВО "ЮУрГУ (НИУ)"-Портал "Электронный ЮУрГУ" (<https://edu.susu.ru>)(бессрочно)
4. -Python(бессрочно)

Перечень используемых профессиональных баз данных и информационных справочных систем:

Нет

### 8. Материально-техническое обеспечение дисциплины

Вид занятий	№ ауд.	Основное оборудование, стенды, макеты, компьютерная техника, предустановленное программное обеспечение, используемое для различных видов занятий
Практические занятия и семинары	405 (1)	Компьютерный класс с выходом в интернет
Дифференцированный зачет	405 (1)	ПК с проектором для преподавателя+ ПК для студентов
Контроль самостоятельной работы	405 (1)	ПК с проектором для преподавателя+ ПК для студентов
Лекции	405 (1)	ПК с проектором для преподавателя+ ПК для студентов