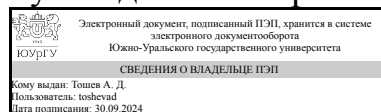


# ЮЖНО-УРАЛЬСКИЙ ГОСУДАРСТВЕННЫЙ УНИВЕРСИТЕТ

УТВЕРЖДАЮ:  
Руководитель направления



А. Д. Тошев

## РАБОЧАЯ ПРОГРАММА

дисциплины 1.О.19 Аналитическая химия и физико-химические методы анализа для направления 19.03.04 Технология продукции и организация общественного питания

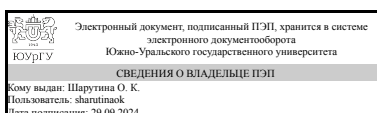
уровень Бакалавриат

форма обучения очная

кафедра-разработчик Теоретическая и прикладная химия

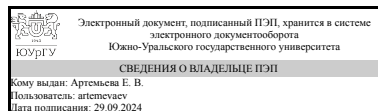
Рабочая программа составлена в соответствии с ФГОС ВО по направлению подготовки 19.03.04 Технология продукции и организация общественного питания, утверждённым приказом Минобрнауки от 17.08.2020 № 1047

Зав.кафедрой разработчика,  
д.хим.н., проф.



О. К. Шарутина

Разработчик программы,  
старший преподаватель



Е. В. Артемьева

## 1. Цели и задачи дисциплины

Целью освоения дисциплины является обучение теоретическим основам и практическим приемам основных химических и инструментальных методов анализа, умению проводить обработку результатов аналитических определений. Программа составлена в соответствии с современным уровнем науки и требованиями, предъявляемыми к подготовке бакалавра "Технология продукции и организация общественного питания". Задачи дисциплины состоят в овладении обучающимися основами теории аналитической химии и ознакомлении со всеми стадиями аналитического процесса; практическом овладении методами анализа, а также методами расчета результатов эксперимента; в умении обучающихся, на основании полученных теоретических знаний и практических навыков, правильно выбрать методы исследования веществ в соответствии с поставленной перед ними проблемой, разработать схему анализа, практически провести его и интерпретировать полученные результаты.

## Краткое содержание дисциплины

Теоретические основы химического анализа; типы реакций и процессов в аналитической химии; реакции обнаружения и определения; химические (гравиметрический и титриметрический) методы анализа; физико-химические (электрохимические, спектральные и оптические, хроматографические) методы анализа; основные объекты анализа в технологии продуктов питания.

## 2. Компетенции обучающегося, формируемые в результате освоения дисциплины

Планируемые результаты освоения ОП ВО (компетенции)	Планируемые результаты обучения по дисциплине
ОПК-2 Способен применять основные законы и методы исследований естественных наук для решения задач профессиональной деятельности	Знает: Основы химических и физико-химических методов анализа, применяемых в технологическом процессе производства продуктов питания Умеет: Осуществлять пробоотбор и пробоподготовку сырья, проводить химический анализ в ходе технологического процесса и при необходимости вносить соответствующие коррективы, анализировать качество готовой продукции Имеет практический опыт: Использования методов химического и физикохимического анализа для установления качества сырья и готовой продукции

## 3. Место дисциплины в структуре ОП ВО

Перечень предшествующих дисциплин, видов работ учебного плана	Перечень последующих дисциплин, видов работ
1.О.14 Физика, 1.О.16 Неорганическая химия, 1.О.17 Органическая химия, 1.О.13 Математика	Не предусмотрены

Требования к «входным» знаниям, умениям, навыкам студента, необходимым при освоении данной дисциплины и приобретенным в результате освоения предшествующих дисциплин:

Дисциплина	Требования
1.О.17 Органическая химия	<p>Знает: Механизмы органических реакций и методы управления ими. Реакционные центры в органических молекулах. Методы синтеза органических веществ и исследования их структуры</p> <p>Умеет: Предсказывать химические свойства органического вещества по его составу и строению. Моделировать результат органических реакций в зависимости от условий</p> <p>Имеет практический опыт: Определения реакционной способности органических соединений в зависимости от условий проведения процесса. Навыками пространственного представления строения молекул органических веществ</p>
1.О.16 Неорганическая химия	<p>Знает: -основные закономерности и условия протекания химических процессов; -химические свойства элементов и их соединений; - способы выражения концентраций веществ в растворах</p> <p>Умеет: -определять химические свойства элементов и их соединений по положению элемента в периодической системе элементов; определять возможные продукты химических реакций; проводить расчеты концентраций растворов; готовить растворы заданной концентрации; определять изменения концентраций растворов при протекании реакций; анализировать химические явления, выделять их суть, сравнивать, обобщать, делать выводы, использовать законы химии при сравнении различных явлений</p> <p>Имеет практический опыт: -правилами определения возможных продуктов химических реакций; способами расчета концентраций растворов; навыками приготовления растворов различных концентраций; навыками титрования раствора</p>
1.О.13 Математика	<p>Знает: Базовые понятия, необходимые для решения математических задач, освоения других дисциплин и самостоятельного приобретения знаний; источники самостоятельного получения новых знаний по математическим дисциплинам</p> <p>Умеет: Самостоятельно составлять план решения задачи на основе имеющихся знаний; обнаруживать недостаток знаний для решения поставленной задачи; сравнивать различные способы решения задачи и выбирать наиболее оптимальный способ</p> <p>Имеет практический опыт: Навыками планирования собственной деятельности по</p>

	поиску решения задачи на основе имеющихся знаний; навыками поиска и освоения необходимых для решения задачи
1.О.14 Физика	Знает: Базовые физические законы материального мира; • физические основы механики, механических колебаний и волн, основы акустики; • основы молекулярной физики и термодинамики; • основы электричества (проводники, полупроводники и диэлектрики) и магнетизма; • законы оптики Умеет: Определять физико-химические и механические свойства материалов; • обрабатывать результаты эксперимента Имеет практический опыт: Научно-исследовательской деятельности

#### 4. Объём и виды учебной работы

Общая трудоемкость дисциплины составляет 4 з.е., 144 ч., 74,5 ч. контактной работы

Вид учебной работы	Всего часов	Распределение по семестрам в часах	
		Номер семестра	
		3	
Общая трудоёмкость дисциплины	144	144	
<i>Аудиторные занятия:</i>	64	64	
Лекции (Л)	32	32	
Практические занятия, семинары и (или) другие виды аудиторных занятий (ПЗ)	16	16	
Лабораторные работы (ЛР)	16	16	
<i>Самостоятельная работа (СРС)</i>	69,5	69,5	
Подготовка к экзамену	20	20	
Подготовка к практическим занятиям и контрольным работам 1-5, изучение теоретического материала по теме практических занятий.	15	15	
Подготовка к лабораторным работам 1-3. Оформление отчетов.	15	15	
Выполнение самостоятельных работ 1-3, решение задач	19,5	19,5	
Консультации и промежуточная аттестация	10,5	10,5	
Вид контроля (зачет, диф.зачет, экзамен)	-	экзамен	

#### 5. Содержание дисциплины

№ раздела	Наименование разделов дисциплины	Объем аудиторных занятий по видам в часах			
		Всего	Л	ПЗ	ЛР
1	Предмет и методы аналитической химии. Основные типы химических реакций, применяемых в анализе. Методы обнаружения и разделения	16	12	4	0
2	Методы количественного химического анализа	22	4	10	8
3	Инструментальные методы анализа	26	16	2	8

## 5.1. Лекции

№ лекции	№ раздела	Наименование или краткое содержание лекционного занятия	Кол-во часов
1	1	Аналитическая химия как наука, ее цели и задачи, связь с другими науками. Взаимосвязь между аналитической химией и химическим анализом. Значение химического анализа для технологии продуктов питания, других областей техники, научных исследований, охраны окружающей среды.	2
2	1	Способы определения содержания компонента и расчет концентрации. Основные характеристики метода анализа. Статистическая обработка результатов измерений.	2
3	1	Требования, предъявляемые к реакциям. Равновесия и скорость реакций, управление ими. Формы существования вещества в растворе. Общие и равновесные концентрации. Описание равновесий с помощью констант разного типа. Учет ионной силы и эффекта побочных реакций. Основы теории кислот и оснований. Влияние растворителей на силу кислот и оснований. Константы кислотности и основности. Механизм буферного действия, буферная емкость. Выбор буферной системы. Расчет pH буферного раствора.	2
4	1	Применение неводных растворителей в методе нейтрализации. Применение реакций комплексообразования в анализе. Типы комплексных соединений, используемые в анализе. Хелатообразующие аналитические реагенты. Применение редоксиреакций в анализе. Важнейшие окислители и восстановители, используемые в анализе; способы изменения силы окислителей и восстановителей. Осаждение и растворение веществ.	2
5	1	Пробоотбор и пробоподготовка. Основные методы разделения и концентрирования, их роль в химическом анализе. Абсолютное и относительное концентрирование. Количественные характеристики. Методы разделения, основывающиеся на физических и химических свойствах веществ. Теоретические предпосылки методов. Осаждение и соосаждение.	2
6	1	Экстракция и ее практическое применение. Сорбция. Методы испарения. Кристаллизация. Электрохимические методы разделения. Другие методы: дистилляция, сублимация, электрофорез. Химические и инструментальные методы идентификации веществ. Общие подходы к проблеме идентификации. Аналитические признаки, их характеристичность. Химические методы обнаружения: Систематический и дробный качественный анализ. Инструментальные методы качественного анализа, в том числе с применением компьютерных технологий.	2
6	2	Гравиметрический анализ. Сущность гравиметрического анализа, преимущества и недостатки метода. Механизм образования осадка. Факторы, влияющие на получение аналитической осаждаемой и весовой формы вещества, требования к ним. Прямые и косвенные методы гравиметрического определения. Важнейшие органические и неорганические осадители. Погрешности в гравиметрическом анализе.	2
7	2	Методы титриметрического анализа, общая характеристика, достоинства и недостатки. Классификация. Требования, предъявляемые к реакции в титриметрическом анализе. Виды титриметрических определений: прямое и обратное, косвенное титрование. Стандартные вещества, требования к ним. Типы кривых титрования. Скачок титрования. Точка эквивалентности и конечная точка титрования. Влияние различных факторов на характер кривых титрования. Кислотно-основное титрование, в том числе в неводных средах. Методы окислительно-восстановительного титрования: перманганатометрия. Методы окислительно-восстановительного титрования: перманганатометрия, иодометрия. Комплексометрическое титрование. Осадительное титрование.	2

8 - 9	3	Общие принципы и классификация инструментальных методов. Области применения различных методов и сопоставление их возможностей. Выбор метода для решения конкретной аналитической задачи. Понятие об аналитическом сигнале. Связь сигнала с концентрацией определяемого компонента. Чувствительность и селективность методики. Фон, его происхождение и способы уменьшения. Предел обнаружения и его оценка. Пути снижения предела обнаружения. Границы определяемых концентраций. Способы расчета концентрации по величине аналитического сигнала в методе градуировочного графика, методах стандартов, методах добавок. Расчетный вариант градуировочного графика – метод наименьших квадратов. Применимость и преимущества каждого из способов расчета.	2
10- 12	3	Общие теоретические принципы и техника электроаналитики. Классификация методов. Потенциометрический метод. Индикаторные электроды, электроды сравнения. Прямая потенциметрия, рН-метрия и ионометрия. Потенциометрическое титрование. Применение потенциометрического метода в анализе пищевых продуктов. Вольтамперометрический метод анализа. Общие принципы полярографии. Качественный и количественный анализ по полярографическому спектру. Современные вольтамперометрические методы. Инверсионная вольтамперометрия. Амперометрическое титрование. Электрогравиметрия и кулонометрия. Обработка результатов анализа в прямой кулонометрии и кулонометрическом титровании. Кондуктометрия и кондуктометрическое титрование	6
13 - 14	3	Классификация оптических методов, области применения разных методов. Понятие о спектрах поглощения и излучения атомов и молекул. Аналитические сигналы в спектроскопических методах. Использование электромагнитного излучения для идентификации веществ и количественного определения при анализе смесей. Определение концентрации веществ без измерения интенсивности светового потока (рефрактометрия, поляриметрия), области применения и аналитические возможности этих методов.	4
15 - 16	3	Классификация хроматографических методов. Количественные характеристики хроматографического спектра. Факторы, влияющие на скорость движения компонентов в хроматографической колонке. Критерии разделения веществ. Классическая жидкостная колоночная хроматография, применение метода и его ограничения. Сорбенты для ЖХ. Жидкостная хроматография высокого давления. Тонкослойная и бумажная хроматография. Газотвердофазная (адсорбционная) и газожидкостная (распределительная) хроматография, требования к подвижным и стационарным фазам. Хроматографические методы в анализе сырья и пищевых продуктов.	4

## 5.2. Практические занятия, семинары

№ занятия	№ раздела	Наименование или краткое содержание практического занятия, семинара	Кол-во часов
1	1	Обработка результатов химического анализа. Значащие цифры. Обработка результатов эксперимента методами математической статистики. Решение задач.	2
2	1	Закон эквивалентов. Определение фактора эквивалентности вещества в зависимости от типа химической реакции. Расчет молярной массы эквивалентов вещества. Решение задач.	2
3	2	Способы выражения концентрации растворов. Решение задач.	4
4	2	Расчеты в гравиметрическом анализе. Решение задач.	2

5,6	2	Расчеты в титриметрическом анализе. Решение задач.	4
7 - 8	3	Решение задач по теме "Физико-химические методы анализа".	2

### 5.3. Лабораторные работы

№ занятия	№ раздела	Наименование или краткое содержание лабораторной работы	Кол-во часов
1	2	Ацидиметрия. Определение жесткости водопроводной воды.	4
2	2	Алкалиметрия. Определение кислотности молока и молочных продуктов (молочной сыворотки).	4
3	3	Фотометрия. Изучение основного закона светопоглощения.	4
4	3	Фотометрия. Определение цветности пива.	4

### 5.4. Самостоятельная работа студента

Выполнение СРС	
Подвид СРС	Список литературы (с указанием разделов, глав, страниц) / ссылка на ресурсы
Подготовка к экзамену	Васильев, В. П. Аналитическая химия [Текст] Кн. 1 Титриметрические и гравиметрические методы анализа учебник для вузов по хим.-технол. специальностям : в 2 кн. В. П. Васильев. - 6-е изд., перераб. - М.: Дрофа, 2007. - 366 с. (С. 5-29, 49-58, 68-81, 281-295). Васильев, В. П. Аналитическая химия. 2 Физико-химические методы анализа учебник для вузов по хим.-технол. специальности. - 6-е изд., перераб. - М.: Дрофа, 2007. - 382, с. (С. 4-7, 10-90, 160-210, 292-341).
Подготовка к практическим занятиям и контрольным работам 1-5, изучение теоретического материала по теме практических занятий.	Данилина, Е. И. Расчеты в титриметрическом анализе: учеб. пособие, с. 3-68. <a href="http://www.lib.susu.ac.ru/ftd?base=SUSU_METHOD&amp;key=000529059">http://www.lib.susu.ac.ru/ftd?base=SUSU_METHOD&amp;key=000529059</a> Васильев, В. П. Аналитическая химия. Сборник вопросов, упражнений и задач: учеб. пособие, С. 4-87, 179-188, 286-300.
Подготовка к лабораторным работам 1-3. Оформление отчетов.	Данилина, Е.И., Иняев, И.В. Анализ пищевых продуктов учебное пособие для лабораторных работ. - Челябинск: Издательский центр ЮУрГУ, 2010. - 59 с. С. 4-87, 179-188, 286-300.
Выполнение самостоятельных работ 1-3, решение задач	Крюкова, Л.А., Дворяшина, Ю.С. Расчетные задачи по аналитической химии: учебное пособие. - Челябинск: Издательский центр ЮУрГУ, 2010. - 44 с. С. 17, 21, 28, 36, 44 <a href="https://lib.susu.ru/ftd?base=SUSU_METHOD1&amp;key=000508870?base=SUSU_METHOD1&amp;">https://lib.susu.ru/ftd?base=SUSU_METHOD1&amp;key=000508870?base=SUSU_METHOD1&amp;</a>

### 6. Фонд оценочных средств для проведения текущего контроля успеваемости, промежуточной аттестации

Контроль качества освоения образовательной программы осуществляется в соответствии с Положением о балльно-рейтинговой системе оценивания результатов учебной деятельности обучающихся.

## 6.1. Контрольные мероприятия (КМ)

№ КМ	Се-местр	Вид контроля	Название контрольного мероприятия	Вес	Макс. балл	Порядок начисления баллов	Учи-тыва-ется в ПА
1	3	Текущий контроль	Контрольная работа №1	1	4	Контрольная работа состоит из 2 задач. Каждое верно выполненное задание оценивается в 2 балла, если задание не выполнено или выполнено полностью неверно - 0 баллов. За каждый недочет оценка уменьшается на 0,5 баллов, за более серьезную ошибку - на 1 балл. Если работа сдана после дедлайна, оценка уменьшается на 1 балл.	экзамен
2	3	Текущий контроль	Контрольная работа №2	1	6	Контрольная работа состоит из 3 задач. Каждое верно выполненное задание оценивается в 2 балла, если задание не выполнено или выполнено полностью неверно - 0 баллов. За каждый недочет оценка уменьшается на 0,5 баллов, за более серьезную ошибку - на 1 балл. Если работа сдана после дедлайна, оценка уменьшается на 1 балл.	экзамен
3	3	Текущий контроль	Контрольная работа №3	1	4	Контрольная работа состоит из 2 задач. Каждое верно выполненное задание оценивается в 2 балла, если задание не выполнено или выполнено полностью неверно - 0 баллов. За каждый недочет оценка уменьшается на 0,5 баллов, за более серьезную ошибку - на 1 балл. Если работа сдана после дедлайна, оценка уменьшается на 1 балл.	экзамен
4	3	Текущий контроль	Контрольная работа №4	1	6	Контрольная работа состоит из 3 задач. Каждое верно выполненное задание оценивается в 2 балла, если задание не выполнено или выполнено полностью неверно - 0 баллов. За каждый недочет оценка уменьшается на 0,5 баллов, за более серьезную ошибку - на 1 балл. Если работа сдана после дедлайна, оценка уменьшается на 1 балл.	экзамен
5	3	Текущий контроль	Контрольная работа №5	1	4	Контрольная работа состоит из 2 задач. Каждое верно выполненное задание оценивается в 2 балла, если задание не выполнено или выполнено полностью неверно - 0 баллов. За каждый недочет оценка уменьшается на 0,5 баллов, за более серьезную ошибку - на 1 балл. Если работа сдана после дедлайна, оценка уменьшается на 1 балл.	экзамен
6	3	Текущий контроль	Лабораторная работа №1	1	7	Сданный в срок отчет соответствует 7 баллам. При подготовке к лабораторной работе обучающийся пишет "заготовку" отчета, в которой	экзамен



						отвечает на поставленные 7 вопросов. Правильный ответ на каждый вопрос - 0,5 балла (всего 3.5 балла). Расчетная часть отчета включает в себя 7 пунктов, каждый из которых оценивается в 0,5 балла (всего 3.5 балла). 1 балл снимается за незнание методики и хода выполнения работы, грубые недочеты при выполнении эксперимента, нарушение правил техники безопасности при работе в лаборатории. 1 балл снимается за сдачу отчета позднее, чем через две недели после ее выполнения. При невыполнении работы выставляется 0 баллов.	
7	3	Текущий контроль	Лабораторная работа №2	1	7	Сданный в срок отчет соответствует 7 баллам. При подготовке к лабораторной работе обучающийся пишет "заготовку" отчета, в которой отвечает на поставленные 5 вопросов. Правильный ответ на каждый вопрос - 0,5 балла (всего 2.5 балла). Расчетная часть отчета включает в себя 9 пунктов, каждый из которых оценивается в 0,5 балла (всего 4.5 балла). 1 балл снимается за незнание методики и хода выполнения работы, грубые недочеты при выполнении эксперимента, нарушение правил техники безопасности при работе в лаборатории. 1 балл снимается за сдачу отчета позднее, чем через две недели после ее выполнения. При невыполнении работы выставляется 0 баллов.	экзамен
8	3	Текущий контроль	Лабораторная работа №3	1	7	Сданный в срок отчет соответствует 7 баллам. При подготовке к лабораторной работе обучающийся пишет "заготовку" отчета, в которой отвечает на поставленные 9 вопросов. Правильный ответ на каждый вопрос - 0,5 балла (всего 4.5 балла). Расчетная часть отчета включает в себя 5 пунктов, каждый из которых оценивается в 0,5 балла (всего 2.5 балла). 1 балл снимается за незнание методики и хода выполнения работы, грубые недочеты при выполнении эксперимента, нарушение правил техники безопасности при работе в лаборатории. 1 балл снимается за сдачу отчета позднее, чем через две недели после ее выполнения. При невыполнении работы выставляется 0 баллов.	экзамен

9	3	Текущий контроль	Самостоятельная работа №1	1	10	Самостоятельная работа включает в себя 5 заданий. Каждое верно выполненное задание оценивается в 2 балла, если задание не выполнено или выполнено полностью неверно - 0 баллов. За каждый недочет оценка уменьшается на 0,5 баллов, за более серьезную ошибку - на 1 балл. Если задание сдано после дедлайна, оценка уменьшается на 1 балл.	экзамен
10	3	Текущий контроль	Самостоятельная работа №2	1	6	Самостоятельная работа включает в себя 3 задания. Каждое верно выполненное задание оценивается в 2 балла, если задание не выполнено или выполнено полностью неверно - 0 баллов. За каждый недочет оценка уменьшается на 0,5 баллов, за более серьезную ошибку - на 1 балл. Если задание сдано после дедлайна, оценка уменьшается на 1 балл.	экзамен
11	3	Текущий контроль	Самостоятельная работа №3	1	4	Самостоятельная работа включает в себя 2 задания. Каждое верно выполненное задание оценивается в 2 балла, если задание не выполнено или выполнено полностью неверно - 0 баллов. За каждый недочет оценка уменьшается на 0,5 баллов, за более серьезную ошибку - на 1 балл. Если задание сдано после дедлайна, оценка уменьшается на 0,5 балла.	экзамен
12	3	Бонус	Бонус за систематическую работу в семестре	-	5	5 баллов - бонус начисляется за посещение 90-100% всех занятий и правильные ответы на вопросы преподавателя в течение занятий.	экзамен
13	3	Промежуточная аттестация	Экзамен	-	10	Экзамен проводится в форме письменного тестирования. Тест состоит из 10 вопросов. Правильный ответ на вопрос соответствует 1 баллу. Неправильный ответ на вопрос соответствует 0 баллов.	экзамен

## 6.2. Процедура проведения, критерии оценивания

Вид промежуточной аттестации	Процедура проведения	Критерии оценивания
экзамен	Происходит оценивание учебной деятельности обучающихся по дисциплине на основе полученных оценок за контрольно-рейтинговые мероприятия текущего контроля. Обучающийся может улучшить свой рейтинг, пройдя контрольное мероприятие промежуточной аттестации. Экзамен проводится в форме теста, тест состоит из 10 вопросов. На ответы отводится 45 минут.	В соответствии с пп. 2.5, 2.6 Положения

## 6.3. Паспорт фонда оценочных средств

Компетенции	Результаты обучения	№ КМ												
		1	2	3	4	5	6	7	8	9	10	11	12	13
ОПК-2	Знает: Основы химических и физико-химических методов анализа, применяемых в технологическом процессе производства продуктов питания	+	+	+	+	+	+	+	+	+	+	+	+	+
ОПК-2	Умеет: Осуществлять пробоотбор и пробоподготовку сырья, проводить химический анализ в ходе технологического процесса и при необходимости вносить соответствующие коррективы, анализировать качество готовой продукции							+	+	+			+	+
ОПК-2	Имеет практический опыт: Использования методов химического и физикохимического анализа для установления качества сырья и готовой продукции							+	+	+			+	+

Типовые контрольные задания по каждому мероприятию находятся в приложениях.

## 7. Учебно-методическое и информационное обеспечение дисциплины

### Печатная учебно-методическая документация

#### а) основная литература:

1. Васильев, В. П. Аналитическая химия Текст Кн. 1 Титриметрические и гравиметрический методы анализа учебник для вузов по хим.-технол. специальностям : в 2 кн. В. П. Васильев. - 6 изд., стер. - М.: Дрофа, 2007. - 366, [1] с.
2. Васильев, В. П. Аналитическая химия Текст Кн. 2 Физико-химические методы анализа учебник для вузов по хим.-технол. специальностям : в 2 кн. В. П. Васильев. - 6-е изд., стер. - М.: Дрофа, 2007. - 382, [1] с. ил.

#### б) дополнительная литература:

Не предусмотрена

#### в) отечественные и зарубежные журналы по дисциплине, имеющиеся в библиотеке:

Не предусмотрены

#### г) методические указания для студентов по освоению дисциплины:

1. Крюкова, И.В., Сидоренкова, Л.А., Дворяшина, Ю.С. Расчетные задачи по аналитической химии: учебное пособие / И.В. Крюкова, Л.А. Сидоренкова, Ю.С. Дворяшина. – Челябинск: Издательский центр ЮУрГУ, 2012. 58 с.

#### из них: учебно-методическое обеспечение самостоятельной работы студента:

1. Крюкова, И.В., Сидоренкова, Л.А., Дворяшина, Ю.С. Расчетные задачи по аналитической химии: учебное пособие / И.В. Крюкова, Л.А. Сидоренкова, Ю.С. Дворяшина. – Челябинск: Издательский центр ЮУрГУ, 2012. 58 с.

### Электронная учебно-методическая документация

№	Вид литературы	Наименование ресурса в	Библиографическое описание
---	----------------	------------------------	----------------------------

		электронной форме	
1	Основная литература	Электронно-библиотечная система издательства Лань	Шевченко, В.В. Измерительные методы контроля показателей качества и безопасности продуктов питания. Часть 1. Продукты растительного происхождения: Учебное пособие для вузов. [Электронный ресурс] / В.В. Шевченко, А.А. Вытовтов, Л.П. Нилова, Е.Н. Карасева. — Электрон. дан. — СПб. : , 2011. — 304 с. <a href="http://e.lanbook.com/book/90701">http://e.lanbook.com/book/90701</a>
2	Дополнительная литература	Электронно-библиотечная система издательства Лань	Нечаев, А.П. Пищевая химия. [Электронный ресурс] / А.П. Нечаев, С.Е. Траубенберг, А.А. Кочеткова, В.В. Колпакова. — Электрон. дан. — СПб. : ГИОРД, 2015. — 672 с. <a href="http://e.lanbook.com/book/69876">http://e.lanbook.com/book/69876</a>
3	Методические пособия для самостоятельной работы студента	Электронный каталог ЮУрГУ	Крюкова, И.В., Сидоренкова, Л.А., Дворяшина, Ю.С. Расчетные задачи по аналитической химии: учебное пособие / И.В. Крюкова, Л.А. Сидоренкова, Ю.С. Дворяшина. – Челябинск: Издательский центр ЮУрГУ, 2012. - 58 с. <a href="http://www.lib.susu.ac.ru/ftd?base=SUSU_METHOD1&amp;key=000508870">http://www.lib.susu.ac.ru/ftd?base=SUSU_METHOD1&amp;key=000508870</a>
4	Методические пособия для самостоятельной работы студента	Электронный каталог ЮУрГУ	Данилина, Е. И. Анализ пищевых продуктов Текст учеб. пособие для лаб. работ Е. И. Данилина, И. В. Иняев ; Юж.-Урал. гос. ун-т, Каф. Аналит. химия ; ЮУрГУ. - Челябинск: Издательский Центр ЮУрГУ, 2010. - 57 с. <a href="http://www.lib.susu.ac.ru/ftd?base=SUSU_METHOD&amp;key=000444599">http://www.lib.susu.ac.ru/ftd?base=SUSU_METHOD&amp;key=000444599</a>

Перечень используемого программного обеспечения:

1. Microsoft-Windows(бессрочно)
2. Microsoft-Office(бессрочно)
3. ФГАОУ ВО "ЮУрГУ (НИУ)"-Портал "Электронный ЮУрГУ" (<https://edu.susu.ru>)(бессрочно)

Перечень используемых профессиональных баз данных и информационных справочных систем:

1. -База данных ВИНТИ РАН(бессрочно)

## 8. Материально-техническое обеспечение дисциплины

Вид занятий	№ ауд.	Основное оборудование, стенды, макеты, компьютерная техника, предустановленное программное обеспечение, используемое для различных видов занятий
Лабораторные занятия	405 (1а)	pH-метр; аквадистиллятор ДЭ-4; весы лабораторные ВЛТЭ-310; шкаф сушильный ПСВЛ-80; весы OHAUS SC-2020; ноутбук Lenovo.
Лабораторные занятия	404 (1а)	Аквадистиллятор ДЭ-4, фотоколориметр; стилоскоп СЛ-11; центрифуга СМ-6М; люминоскоп "Филин"; весы ВЛКТ-500; анализатор "Экотест-ВА"; электрохимический стенд; спектрофотометр Leki; цифровой титратор; измерительные анализаторы жидкости "Мультитест"; цифровой источник питания; сушильный шкаф "LOIP"; титратор Auto Trate 02.
Лекции	202 (1а)	Компьютер, проектор