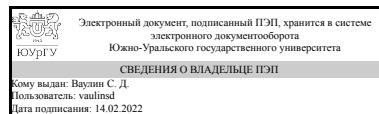


ЮЖНО-УРАЛЬСКИЙ ГОСУДАРСТВЕННЫЙ УНИВЕРСИТЕТ

УТВЕРЖДАЮ:
Директор института
Политехнический институт



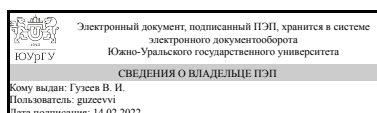
С. Д. Ваулин

РАБОЧАЯ ПРОГРАММА

дисциплины 1.Ф.09 Решение конструкторско-технологических задач с использованием программных средств
для направления 15.03.05 Конструкторско-технологическое обеспечение машиностроительных производств
уровень Бакалавриат
форма обучения заочная
кафедра-разработчик Технологии автоматизированного машиностроения

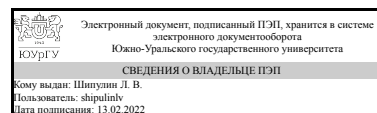
Рабочая программа составлена в соответствии с ФГОС ВО по направлению подготовки 15.03.05 Конструкторско-технологическое обеспечение машиностроительных производств, утверждённым приказом Минобрнауки от 17.08.2020 № 1044

Зав.кафедрой разработчика,
д.техн.н., проф.



В. И. Гусев

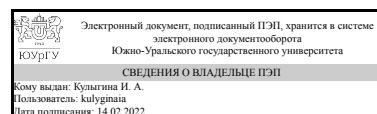
Разработчик программы,
к.техн.н., доцент



Л. В. Шипулин

СОГЛАСОВАНО

Руководитель направления
к.техн.н., доц.



И. А. Кулыгина

1. Цели и задачи дисциплины

Целью дисциплины является формирование у студентов багажа знаний о современных программных средствах, применяемых при решении конструкторско-технологических задач, а также развитие практических навыков решения частных прикладных задач конструктора и технолога. Задачи дисциплины: ознакомить студентов с возникающими в профессиональной деятельности конструкторско-технологическими задачами; показать возможности использования программных средств при решении конструкторско-технологических задач; научить студентов работать в прикладных программных средствах на примере программы Mathcad; научить студентов решать прикладные конструкторско-технологические задачи в программном пакете символьной алгебра Mathcad.

Краткое содержание дисциплины

Дисциплина направлена на освоение студентами программных средств, применяемых при решении конструкторско-технологических задач, использование которых позволяет осуществлять эффективную конструкторско-технологическую подготовку производства. В рамках дисциплины студенты знакомятся со следующими темами: понятие конструкторско-технологической подготовки производства, возникающие на производстве повседневные задачи и способы их решения; введение в программные средства и символьную алгебру; программа символьной алгебры Mathcad; правила работы с программой Mathcad, основные панели инструментов и панели меню; применение инструментария программы Mathcad при решении вычислительных задач, при упрощении выражений и уравнений, при построении графиков, при работе с матрицами, при интегрировании и дифференцировании, при статистических исследованиях случайных выборок. На практических занятиях студенты развивают навыки решения различных математических задач в программной среде Mathcad, а также решают индивидуальные конструкторско-технологические задачи. В рамках изучения дисциплины у студентов формируются первичные знания о методах решения задач с использованием искусственного интеллекта. В результате освоения дисциплины у студентов формируется четкое понимание о месте систем автоматизированного проектирования в машиностроении, их инструментальных средствах, применяемым при конструкторско-технологической подготовке производства.

2. Компетенции обучающегося, формируемые в результате освоения дисциплины

Планируемые результаты освоения ОП ВО (компетенции)	Планируемые результаты обучения по дисциплине
ПК-6 Способен участвовать в разработке проектов конкурентоспособных гибких производственных систем в машиностроении и их элементов, средств автоматизации, модернизации и диагностики технологических процессов, а также выбирать средства автоматизации и диагностики производственных объектов, в том числе с использованием	Знает: - Понятие искусственного интеллекта; - Примеры решения задач методами машинного обучения; Умеет: - Разрабатывать технические проекты с использованием средств автоматизации проектирования и передового опыта разработки конкурентоспособных изделий; - Использовать стандартное программное обеспечение при

современных информационных технологий и вычислительной техники	оформлении документации; - Использовать пакеты прикладных программ при проведении расчетных и конструкторских работ, в графическом оформлении проекта;
--	--

3. Место дисциплины в структуре ОП ВО

Перечень предшествующих дисциплин, видов работ учебного плана	Перечень последующих дисциплин, видов работ
Учебная практика, технологическая (проектно-технологическая) практика (2 семестр)	1.Ф.04 Автоматизация производственных процессов в машиностроении, ФД.03 Проектирование киберфизических систем, Производственная практика, технологическая (проектно-технологическая) практика (8 семестр)

Требования к «входным» знаниям, умениям, навыкам студента, необходимым при освоении данной дисциплины и приобретенным в результате освоения предшествующих дисциплин:

Дисциплина	Требования
Учебная практика, технологическая (проектно-технологическая) практика (2 семестр)	Знает: - Возможности развития собственного образования и совершенствования в производственно-технологической сфере; , - Основные принципы работы в современных САД-системах;- Современные САД-системы, их функциональные возможности для проектирования геометрических 2D- и 3D-моделей машиностроительных изделий; , - Основные программные средства, применяемые при решении конструкторско-технологических задач; Умеет: - Разрабатывать технические проекты с использованием средств автоматизации проектирования и передового опыта разработки конкурентоспособных изделий; - Использовать стандартное программное обеспечение при оформлении документации; - Использовать пакеты прикладных программ при проведении расчетных и конструкторских работ, в графическом оформлении проекта; , – Определять и использовать собственный потенциал в производственно-технологической области; , - Использовать САД- -системы для оформления технологической документации на технологические процессы изготовления машиностроительных изделий; , - Использовать современные информационные технологии, прикладные программные средства при решении задач профессиональной деятельности; Имеет практический опыт: - Организации собственного времени в процессе выполнения производственных заданий; , - Разработки с применением САД-систем унифицированных

	конструкторско-технологических решений; , - Использования прикладных программные средства при решении конструкторско- технологических задач;- Разработки решений прикладных задач в программной среде Mathcad;
--	--

4. Объём и виды учебной работы

Общая трудоемкость дисциплины составляет 3 з.е., 108 ч., 18,25 ч.
контактной работы

Вид учебной работы	Всего часов	Распределение по семестрам в часах	
		Номер семестра	
		7	
Общая трудоёмкость дисциплины	108	108	
<i>Аудиторные занятия:</i>	12	12	
Лекции (Л)	6	6	
Практические занятия, семинары и (или) другие виды аудиторных занятий (ПЗ)	6	6	
Лабораторные работы (ЛР)	0	0	
<i>Самостоятельная работа (СРС)</i>	89,75	89,75	
с применением дистанционных образовательных технологий	0		
Подготовка к зачету	39,75	39.75	
Изучение и конспектирование учебного пособия	50	50	
Консультации и промежуточная аттестация	6,25	6,25	
Вид контроля (зачет, диф.зачет, экзамен)	-	зачет	

5. Содержание дисциплины

№ раздела	Наименование разделов дисциплины	Объем аудиторных занятий по видам в часах			
		Всего	Л	ПЗ	ЛР
1	Введение в программные средства, применяемые для символьных вычислений	1	1	0	0
2	Программное обеспечение для символьных вычислений Mathcad	1	1	0	0
3	Решение математических задач в Mathcad	2	2	0	0
4	Решение прикладных задач в Mathcad	8	2	6	0

5.1. Лекции

№ лекции	№ раздела	Наименование или краткое содержание лекционного занятия	Кол-во часов
1	1	Введение в конструкторско-технологическую деятельность. Примеры конструкторско-технологических задач, решаемых на производстве. Методы решения прикладных задач. Обзор основных современных программных пакетов математического и имитационного моделирования (Mathcad, Matlab,	1

		Maple, Mathematica)	
1	2	Основные сведения о Mathcad 14. Назначение, интерфейс пользователя, принципы работы. Обзор панелей инструментов, применяемых при решении задач	1
2	3	Решение математических задач в Mathcad	2
3	4	Решение прикладных задач в Mathcad	2

5.2. Практические занятия, семинары

№ занятия	№ раздела	Наименование или краткое содержание практического занятия, семинара	Кол-во часов
1, 2, 3	4	Решение практических задач: 1. Вычисление массы изделия и заготовки, коэффициента использования материала в Mathcad. 2. Решение задачи проектирования токарного проходного резца в Mathcad	6

5.3. Лабораторные работы

Не предусмотрены

5.4. Самостоятельная работа студента

Выполнение СРС			
Подвид СРС	Список литературы (с указанием разделов, глав, страниц) / ссылка на ресурс	Семестр	Кол-во часов
Подготовка к зачету	Основная литература [1], [2].	7	39,75
Изучение и конспектирование учебного пособия	Основная литература [1], [2].	7	50

6. Текущий контроль успеваемости, промежуточная аттестация

Контроль качества освоения образовательной программы осуществляется в соответствии с Положением о балльно-рейтинговой системе оценивания результатов учебной деятельности обучающихся.

6.1. Контрольные мероприятия (КМ)

№ КМ	Се-местр	Вид контроля	Название контрольного мероприятия	Вес	Макс. балл	Порядок начисления баллов	Учитывается в ПА
1	7	Текущий контроль	Выполнение задания № 1 "Расчет составного токарного резца"	1	30	Студенту задается 5 вопросов по выполненному заданию из. За каждый вопрос предусматривается 6 балла: 6 баллов - студент полностью ответил на вопрос, 4 балла - студент ответил с замечаниями, 2 балла - студент ответил с существенными ошибками, 0 баллов - студент затруднился ответить.	зачет
2	7	Текущий	Выполнение	1	30	Студенту задается 5 вопросов по	зачет

		контроль	задания № 2 "Расчет массы сложнопрофильного изделия"			выполненному заданию из. За каждый вопрос предусматривается 6 балла: 6 баллов - студент полностью ответил на вопрос, 4 балла - студент ответил с замечаниями, 2 балла - студент ответил с существенными ошибками, 0 баллов - студент затруднился ответить.	
3	7	Промежуточная аттестация	Теоретическое тестирование	-	40	Правильный ответ на вопрос соответствует 1 баллу. Неправильный ответ на вопрос соответствует 0 баллов. При оценивании результатов мероприятия используется балльно-рейтинговая система оценивания результатов учебной деятельности обучающихся (утверждена приказом ректора от 24.05.2019 г. № 179). Максимальное количество баллов – 40, что соответствует 40 % рейтинга обучающегося. Отлично: Величина рейтинга обучающегося за мероприятие равна 85...100 %. Хорошо: Величина рейтинга обучающегося за мероприятие равна 75...84 %. Удовлетворительно: Величина рейтинга обучающегося за мероприятие равна 60...74 %. Неудовлетворительно: Величина рейтинга обучающегося за мероприятие равна 0...59 %.	зачет

6.2. Процедура проведения, критерии оценивания

Вид промежуточной аттестации	Процедура проведения	Критерии оценивания
зачет	Зачет проводится в форме компьютерного тестирования. Тест состоит из 40 вопросов, позволяющих оценить сформированность компетенций. На ответы отводится 40 минут.	В соответствии с пп. 2.5, 2.6 Положения

6.3. Оценочные материалы

Компетенции	Результаты обучения	№ КМ		
		1	2	3
ПК-6	Знает: - Понятие искусственного интеллекта; - Примеры решения задач методами машинного обучения;	+	+	+
ПК-6	Умеет: - Разрабатывать технические проекты с использованием средств автоматизации проектирования и передового опыта разработки конкурентоспособных изделий; - Использовать стандартное программное обеспечение при оформлении документации; - Использовать пакеты прикладных программ при проведении расчетных и конструкторских работ, в графическом оформлении проекта;	+	+	+

Фонды оценочных средств по каждому контрольному мероприятию находятся в приложениях.

7. Учебно-методическое и информационное обеспечение дисциплины

Печатная учебно-методическая документация

а) основная литература:

1. Воскобойников, Ю. Е. Регрессионный анализ данных в пакете Mathcad Текст учеб. пособие для техн. и экон. специальностей вузов Ю. Е. Воскобойников. - СПб. и др.: Лань, 2011. - 223, [1] с. ил., табл. 1 электрон. опт. диск

б) дополнительная литература:

1. Гайдук, А. Р. Теория автоматического управления в примерах и задачах с решениями в MATLAB [Текст] учеб. пособие для вузов по специальности "Автоматизация технол. процессов и производств (энергетика) направления "Автоматизир. технологии и производства" А. Р. Гайдук, В. Е. Беляев, Т. А. Пьявченко. - Изд. 2-е, испр. - СПб. и др.: Лань, 2011. - 463 с. ил.
2. Кепнер, Д. Параллельное программирование в среде MATLAB для многоядерных и многоузловых вычислительных машин [Текст] учеб. пособие Дж. Кепнер ; науч. ред. Д. В. Дубров. - М.: Издательство Московского университета, 2013. - 292 с. ил.

в) отечественные и зарубежные журналы по дисциплине, имеющиеся в библиотеке:

1. СТИН

г) методические указания для студентов по освоению дисциплины:

1. Макаров, Е. Г. Инженерные расчеты в Mathcad 14 [Текст] / Е. Г. Макаров. СПб. и др. : Питер , 2007

из них: учебно-методическое обеспечение самостоятельной работы студента:

Электронная учебно-методическая документация

№	Вид литературы	Наименование ресурса в электронной форме	Библиографическое описание
1	Основная литература	Электронно-библиотечная система издательства Лань	Кудрявцев, Е.М. Mathcad 11: Полное руководство по русской версии. [Электронный ресурс] — Электрон. дан. — М. : ДМК Пресс, 2009. — 592 с. http://e.lanbook.com/book/1172
2	Дополнительная литература	Электронно-библиотечная система издательства Лань	Воскобойников, Ю.Е. Регрессионный анализ данных в пакете MATHCAD + CD. [Электронный ресурс] — Электрон. дан. — СПб. : Лань, 2011. — 224 с. http://e.lanbook.com/book/666

Перечень используемого программного обеспечения:

1. Microsoft-Windows(бессрочно)
2. Microsoft-Office(бессрочно)
3. РТС-MathCAD(бессрочно)

Перечень используемых профессиональных баз данных и информационных справочных систем:

1. -Консультант Плюс(31.07.2017)

8. Материально-техническое обеспечение дисциплины

Вид занятий	№ ауд.	Основное оборудование, стенды, макеты, компьютерная техника, предустановленное программное обеспечение, используемое для различных видов занятий
Практические занятия и семинары	121а (1)	Компьютер преподавателя, проектор и экран, персональные компьютеры (12 шт.)
Лекции	443 (1)	Компьютер преподавателя, проектор и экран, микрофон и динамики.