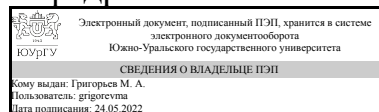


ЮЖНО-УРАЛЬСКИЙ ГОСУДАРСТВЕННЫЙ УНИВЕРСИТЕТ

УТВЕРЖДАЮ:
Заведующий выпускающей
кафедрой



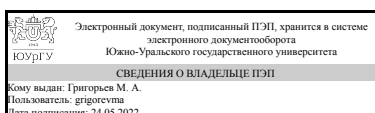
М. А. Григорьев

РАБОЧАЯ ПРОГРАММА

**дисциплины 1.Ф.П2.05 Электрические и гидравлические приводы
робототехнических систем
для направления 15.03.06 Мехатроника и робототехника
уровень Бакалавриат
профиль подготовки Робототехника
форма обучения очная
кафедра-разработчик Электропривод и мехатроника**

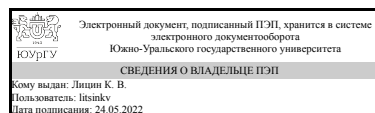
Рабочая программа составлена в соответствии с ФГОС ВО по направлению подготовки 15.03.06 Мехатроника и робототехника, утверждённым приказом Минобрнауки от 17.08.2020 № 1046

Зав.кафедрой разработчика,
д.техн.н., проф.



М. А. Григорьев

Разработчик программы,
к.техн.н., доц., доцент



К. В. Лицин

1. Цели и задачи дисциплины

Цель изучения дисциплины – получение студентами компетенций в области регулируемых электро- и гидроприводов, рассмотрение вопросов теории и практики современных приводов мехатронных устройств, тенденции их развития. Для достижения поставленной цели необходимо - сформировать у студентов понимание процесса управления движением рабочих органов, о сущности происходящих в электрических и гидравлических приводах процессов преобразования энергии, статических и динамических свойств приводов; - научить студентов самостоятельно выполнять расчеты по анализу движения приводов, определению их основных параметров и характеристик, оценке энергетических показателей работы и выборе типа привода; - научить студентов самостоятельно проводить лабораторные исследования электрических и гидравлических приводов.

Краткое содержание дисциплины

В курсе данной дисциплины раскрываются основы теории и принципы электрического и гидравлического привода, рассматриваются вопросы создания математических моделей мехатронных модулей, в том числе электрических, электронных, гидравлических и пневматических. Дисциплина включает в себя три раздела. В них представлены физические основы функционирования элементов мехатронных модулей – исполнительных электро- и гидроприводов, силовых электронных преобразователей, гидроаппаратов и различных передач преобразователей движения. В течение семестра студенты выполняют 3 лабораторные работы. Вид промежуточной аттестации - экзамен.

2. Компетенции обучающегося, формируемые в результате освоения дисциплины

Планируемые результаты освоения ОП ВО (компетенции)	Планируемые результаты обучения по дисциплине
ПК-1 Способен осуществлять организованное, материальное и документационное обеспечение технического обслуживания и планового ремонта гибких производственных систем в машиностроении	Знает: Устройство, классификацию, принцип действия робототехнических систем; методы и стандартные способы решения инженерных задач по определению технических характеристик и конструктивных особенности модулей ГПС. Умеет: Определять принципы построения робототехнических систем на основе электрических и гидравлических схем; применять персональный компьютер и специализированные программные продукты для осуществления контроля за параметрами работы ГПС. Имеет практический опыт: Оценки анализа причин повышения аварийных ситуаций ГПС; оценки надежности робототехнических систем с целью выявления причин ее отказов.

3. Место дисциплины в структуре ОП ВО

Перечень предшествующих дисциплин,	Перечень последующих дисциплин,
------------------------------------	---------------------------------

видов работ учебного плана	видов работ
Гидравлические и пневматические средства автоматизации, Микропроцессорная техника в робототехнике, Техническое обслуживание и ремонт оборудования, Пропорциональная гидро- и пневмоавтоматика, Компьютерное зрение, Электрические и электронные аппараты, 3D моделирование и прототипирование робототехнических систем, Силовая электроника, Физические основы гидравлики, Эксплуатация и наладка мехатронных и робототехнических систем, Производственная практика, технологическая (производственно-технологическая) практика (4 семестр)	Не предусмотрены

Требования к «входным» знаниям, умениям, навыкам студента, необходимым при освоении данной дисциплины и приобретенным в результате освоения предшествующих дисциплин:

Дисциплина	Требования
Электрические и электронные аппараты	Знает: Функциональное назначение и область применения основных типов электрических и электронных аппаратов, устройство, принцип действия, основные характеристики, иметь представление об основных источниках информации, методах поиска и выбора основных типов электрических и электронных аппаратов Умеет: Выбирать электрические и электронные аппараты для конкретных условий эксплуатации, читать и составлять электрические схемы электроустановок, содержащих электрические и электронные аппараты, оценивать параметры рабочих режимов электрических и электронных аппаратов. Имеет практический опыт: Проведения экспериментальных исследований и регулировки электрических и электронных аппаратов, выявления причин систематических отказов гибких производственных систем, навыками исследовательской работы в области электрических и электронных аппаратов.
Эксплуатация и наладка мехатронных и робототехнических систем	Знает: Основные виды технологических процессов обеспечивающих требуемые эксплуатационные характеристики мехатронных и робототехнических систем, методы оценки эффективности их применения., Основные понятия и определения технической диагностики. Задачи и сущность процессов технической диагностики., Элементы теории надежности технических систем, задачи, стоящие перед диагностикой и их организацию на предприятиях, стратегии и организацию

	<p>технического обслуживания и ремонта. Умеет: Определять требуемые технологические процессы, обоснованно выбирать необходимые материалы для монтажа модулей, назначать режимы и условия эксплуатации оборудования, обеспечивающие требуемые параметры., Определять показатели контролепригодности и диагностирования мехатронных систем., Рассчитывать показатели надежности в тех объемах, как это требует нормативно-техническая документация, разрабатывать систему ТОиР и организовывать техническое обслуживание и ремонт мехатронных систем на предприятии. Имеет практический опыт: Оценки эффективности работы оборудования, навыками оценки загруженности линий технологических процессов, представления результатов в виде отчетов., Использования технической документации по монтажу и наладке мехатронных и робототехнических систем., Разработки способов/моделей диагностирования мехатронных и робототехнических систем."</p>
<p>Гидравлические и пневматические средства автоматизи</p>	<p>Знает: Принципы действия гидро и пневмо-элементов автоматизи и исполнительных механизмов, методы исследования гидро и пневмосистем, правила и условия выполнения работ с гидро- и пневмосистемами. Методические материалы технического обслуживания гидравлической части ГПС. Умеет: Выполнять работы в области профессиональной деятельности по проектированию гидро и пневмосистем, использовать математические методы в приложении к расчетам и исследованиям характеристик приводов и элементов гидро и пневмоавтоматики. Читать и разрабатывать гидравлические схемы. Осуществлять разработку документации по техническому обслуживанию и ремонту. Имеет практический опыт: Обоснованного принятия решений, изыскания возможности сокращения цикла работ, содействия подготовке процесса работ в машиностроительном производстве. Разработки документации по техническому обслуживанию и ремонту гидравлической части ГПС.</p>
<p>Компьютерное зрение</p>	<p>Знает: Методы и подходы к алгоритмизации технологического процесса, разработке моделей модулей ГПС с учётом их особенностей. Умеет: Разрабатывать программное обеспечение для контроля параметров функционирования ГПС, использовать интегрированные среды разработки. Имеет практический опыт: Разработки программного обеспечения с использованием систем технического зрения для контроль параметров технологического процесса, а также анализа состояния ГПС.</p>

<p>Пропорциональная гидро- и пневмоавтоматика</p>	<p>Знает: Основы разработки конструкторской и проектной документации при создании мехатронных и робототехнических систем в соответствии с имеющимися стандартами и техническими условиями. Умеет: Участвовать в монтаже, наладке, настройке и сдаче в эксплуатацию опытных образцов мехатронных и робототехнических систем, их подсистем и отдельных модулей. Имеет практический опыт: Проведения предварительных испытаний составных частей опытного образца мехатронной или робототехнической системы по заданным программам и методикам и ведения соответствующих журналов испытаний.</p>
<p>Силовая электроника</p>	<p>Знает: Принципы работы, основные понятия, определения, технические характеристики и классификацию силовых полупроводниковых преобразователей постоянного и переменного тока (выпрямления переменного тока в постоянный, инвертирования постоянного тока в переменный, непосредственного преобразования переменного напряжения одной частоты в переменное напряжение регулируемой частоты). Умеет: Читать силовые электрические схемы силовых полупроводниковых преобразователей; пользоваться специализированными программными продуктами для моделирования и контроля силовых полупроводниковых преобразователей; использовать цифровые модели полупроводниковых преобразователей при разработке технической документации по технологическому обслуживанию и ремонту. Имеет практический опыт: Оценки и анализа характеристик работы силовых полупроводниковых преобразователей для выявления причин их систематических отказов</p>
<p>3D моделирование и прототипирование робототехнических систем</p>	<p>Знает: Устройство и принципы работы основного оборудования для технологий 3D моделирования и прототипирования, ключевые параметры технологических режимов. Умеет: Пользоваться специализированным программными продуктами для разработки и контроля параметров создания 3D моделей. Имеет практический опыт: Подготовки исходных данных для специализированного ПО, формирования управляющих программ для оборудования 3D печати, контроля параметров качества полученных изделий.</p>
<p>Техническое обслуживание и ремонт оборудования</p>	<p>Знает: Принципы работы объектов простых систем управления электромеханическими элементами, трансформаторов, коммутационной и пускорегулирующей аппаратуры, аккумуляторов и электроприборов; основные виды электротехнических материалов, их свойства и назначение; правила и способы монтажа и ремонта электрооборудования Умеет:</p>

	<p>Настраивать системы управления и обработки информации, анализировать неисправности управляющих средств и комплексов и осуществлять их регламентное эксплуатационное обслуживание с использованием соответствующих инструментальных средств. Имеет практический опыт: Владения методами и методиками настройки систем управлений и обработки информации, способами устранения неисправностей управляющих средств и комплексов и осуществлять их регламентное эксплуатационное обслуживание с использованием соответствующих инструментальных средств.</p>
<p>Микропроцессорная техника в робототехнике</p>	<p>Знает: Основы проектирования аппаратной части микропроцессорных систем основы разработки программного обеспечения основы моделирования робототехнических систем в среде пакетов прикладных программ персонального компьютера. Принципы работы и технические характеристики микропроцессорных систем. Умеет: Использовать современные информационные технологии, управлять информацией с применением прикладных программ; использовать сетевые компьютерные технологии, базы данных и пакеты прикладных программ. Имеет практический опыт: Применения полученной информации при проектировании элементов микропроцессорного управления промышленными робототехническими системами.</p>
<p>Физические основы гидравлики</p>	<p>Знает: Математические формы записи основных уравнений, характеризующих законы равновесия и движения жидкости. Умеет: Применять физико-математический аппарат для рассматриваемой гидравлической части мехатронной и робототехнической системы. Имеет практический опыт: Составления физико-математических моделей для описания гидравлической части мехатронных и робототехнических систем.</p>
<p>Производственная практика, технологическая (производственно-технологическая) практика (4 семестр)</p>	<p>Знает: Принципы работы, технические характеристики используемого при техническом обслуживании и ремонте вспомогательного оборудования электрической части, а также средств контроля и измерения мехатронных систем производственного оборудования. Умеет: Разрабатывать рабочую документацию по техническому обслуживанию и ремонту мехатронного оборудования производства. Имеет практический опыт: Разработки рабочей документации по техническому обслуживанию и ремонту мехатронного оборудования гибких производственных систем. Организации приемки</p>

гибких производственных систем после пусконаладочных работ, технического обслуживания и ремонта.

4. Объём и виды учебной работы

Общая трудоемкость дисциплины составляет 5 з.е., 180 ч., 84,5 ч. контактной работы

Вид учебной работы	Всего часов	Распределение по семестрам в часах	
		Номер семестра	
		8	
Общая трудоёмкость дисциплины	180	180	
<i>Аудиторные занятия:</i>	72	72	
Лекции (Л)	48	48	
Практические занятия, семинары и (или) другие виды аудиторных занятий (ПЗ)	12	12	
Лабораторные работы (ЛР)	12	12	
<i>Самостоятельная работа (СРС)</i>	95,5	95,5	
с применением дистанционных образовательных технологий	0		
Подготовка отчетов по лабораторным работам	28	28	
Подготовка к экзамену	39,5	39,5	
Подготовка к защите лабораторных работ	28	28	
Консультации и промежуточная аттестация	12,5	12,5	
Вид контроля (зачет, диф.зачет, экзамен)	-	экзамен	

5. Содержание дисциплины

№ раздела	Наименование разделов дисциплины	Объем аудиторных занятий по видам в часах			
		Всего	Л	ПЗ	ЛР
1	Мехатронные технологические системы: концепция проектирования и применения. Механика приводов мехатронных систем	20	12	4	4
2	Энергетика приводов мехатронных систем	18	10	4	4
3	Системы автоматического регулирования координат сервоприводов мехатронных устройств	34	26	4	4

5.1. Лекции

№ лекции	№ раздела	Наименование или краткое содержание лекционного занятия	Кол-во часов
1	1	История, предпосылки развития мехатроники. Основные понятия и определения. Задачи и структура учебного курса. Структура, признаки и состав мехатронных систем	2
2	1	Построение мехатронных модулей на основе синергетической интеграции элементов	2

3	1	Расчетные схемы механической части привода. Уравнения движения привода с двигателями вращательного движения	2
4	1	Уравнение движения привода с гидро- и пневмоцилиндрами. Уравнение движения привода с нелинейными кинематическими связями	2
5	1	Типовые статические нагрузки привода	2
6	1	Механические переходные процессы в электроприводе. Упрощенная тахограмма и нагрузочная диаграмма	2
7	2	Энергетические характеристики привода	2
8	2	Выбор мощности электродвигателей	2
9	2	Выбор силовых электронных преобразователей	2
10	2	Выбор гидроцилиндра, гидромотора.	2
11	2	Типовые режимы работы электропривода	2
12	3	Электропривод постоянного тока как элемент системы автоматического регулирования	2
13	3	Регулирование координат автоматизированного электропривода постоянного тока	2
14	3	Связь показателей регулирования с ЛАЧХ разомкнутого контура	2
15	3	Реализация подчиненного регулирования координат в электроприводах постоянного тока с тиристорным преобразователем. Настройка контура регулирования тока якоря	2
16	3	Настройка контура регулирования скорости вращения электропривода. Позиционная система управления электроприводом.	2
17	3	Стандартные настройки регулируемого электропривода	2
18	3	Системы управления электроприводов постоянного тока в двухзонной системе регулирования скорости электродвигателя	2
19	3	Электропривод с асинхронным электродвигателем как элемент системы автоматического регулирования	2
20	3	Принцип векторного управления асинхронным двигателем	2
21	3	Пространственный вектор. Системы координат и их взаимосвязь	2
22	3	Электропривод с синхронным электродвигателем как элемент системы автоматического регулирования	2
23	3	Гидропривод как элемент системы автоматического регулирования	2
24	3	Комбинированные электро- и гидроприводы. Принцип построения, основные элементы, статические и динамические характеристики. Структурное представление.	2

5.2. Практические занятия, семинары

№ занятия	№ раздела	Наименование или краткое содержание практического занятия, семинара	Кол-во часов
1	1	Пример расчета движения механической части мехатронного модуля	2
2	1	Расчет механической части привода с двигателями вращательного движения	2
3	2	Расчет и построение нагрузочной диаграммы и тахограммы работы привода	2
4	2	Выбор электродвигателя и проверка его по условиям нагрева и перегрузки	2
5	3	Расчет структурной схемы САР и параметров регуляторов при векторном управлении АД	2
6	3	Гидропривод и пневмопривода как элемент системы автоматического регулирования	2

5.3. Лабораторные работы

№ занятия	№ раздела	Наименование или краткое содержание лабораторной работы	Кол-во часов
1	1	Лабораторная работа № 1. Моделирование в Matlab/Simulink одномассовой и двухмассовой механической системы	2
2	1	Защита лабораторной работы №1	2
3	2	Лабораторная работа № 2. Исследование электропривода постоянного тока в различных режимах работы	2
4	2	Защита лабораторной работы №2	2
5	3	Лабораторная работа № 3. Моделирование в Matlab/Simulink системы подчиненного регулирования координат электропривода с внешним контуром скорости	2
6	3	Защита лабораторной работы №3	2

5.4. Самостоятельная работа студента

Выполнение СРС			
Подвид СРС	Список литературы (с указанием разделов, глав, страниц) / ссылка на ресурс	Семестр	Кол-во часов
Подготовка отчетов по лабораторным работам	Учебно-методич. пособие для СРС 1 (с. 58-90); Программное обеспечение [1]; [2].	8	28
Подготовка к экзамену	Основная литература: [1] с.5-27; [2] с. 229-350; [4] с.359-568. Дополнительная литература:[2] с.331-550; [3] с. 211-298; [4] с. 10-296; [5] с. 7-300. Электронная учебно-методическая документация: [2] с. 183-360; [3] с. 7-150. Профессиональные базы данных и информационные справочные системы [1], [2]. Отечественные и зарубежные журналы по дисциплине, имеющиеся в библиотеке [1-4].	8	39,5
Подготовка к защите лабораторных работ	Основная литература: [1] с.5-27; [2] с. 229-350; Дополнительная литература:[2] с.331-550; [5] с. 7-300. Электронная учебно-методическая документация: [2] с. 183-360. Профессиональные базы данных и информационные справочные системы [1], [2]. Отечественные и зарубежные журналы по дисциплине, имеющиеся в библиотеке [1-4].	8	28

6. Фонд оценочных средств для проведения текущего контроля успеваемости, промежуточной аттестации

Контроль качества освоения образовательной программы осуществляется в соответствии с Положением о балльно-рейтинговой системе оценивания результатов учебной деятельности обучающихся.

6.1. Контрольные мероприятия (КМ)

№	Се-	Вид	Название	Вес	Макс.	Порядок начисления баллов	Учи-
---	-----	-----	----------	-----	-------	---------------------------	------

КМ	местр	контроля	контрольного мероприятия		балл		тыва- ется в ПА
1	8	Текущий контроль	Лабораторная работа 1 (раздел 1)	0,33	5	0 - студент не выполнил отчет по лабораторной работе; 1 - студент выполнил отчет по лабораторной работе с ошибками, не ответил на вопросы при защите; 2 - студент выполнил отчет по лабораторной работе в основном без ошибок, не ответил на вопросы при защите; 3 - студент выполнил отчет по лабораторной работе без ошибок, не ответил на вопросы при защите; 4 - студент выполнил отчет по лабораторной работе без ошибок, ответил не на все вопросы при защите; 5 - студент выполнил отчет по лабораторной работе без ошибок, ответил на все вопросы при защите.	экзамен
2	8	Текущий контроль	Лабораторная работа 2 (раздел 2)	0,33	5	0 - студент не выполнил отчет по лабораторной работе; 1 - студент выполнил отчет по лабораторной работе с ошибками, не ответил на вопросы при защите; 2 - студент выполнил отчет по лабораторной работе в основном без ошибок, не ответил на вопросы при защите; 3 - студент выполнил отчет по лабораторной работе без ошибок, не ответил на вопросы при защите; 4 - студент выполнил отчет по лабораторной работе без ошибок, ответил не на все вопросы при защите; 5 - студент выполнил отчет по лабораторной работе без ошибок, ответил на все вопросы при защите.	экзамен
3	8	Текущий контроль	Лабораторная работа 3 (раздел 3)	0,34	5	0 - студент не выполнил отчет по лабораторной работе; 1 - студент выполнил отчет по лабораторной работе с ошибками, не ответил на вопросы при защите; 2 - студент выполнил отчет по лабораторной работе в основном без ошибок, не ответил на вопросы при защите; 3 - студент выполнил отчет по лабораторной работе без ошибок, не ответил на вопросы при защите; 4 - студент выполнил отчет по лабораторной работе без ошибок, ответил не на все вопросы при защите; 5 - студент выполнил отчет по лабораторной работе без ошибок,	экзамен

						ответил на все вопросы при защите.	
5	8	Промежуточная аттестация	Экзамен	-	5	На экзамене студенту дается билет в котором три теоретических вопроса. 0 - не ответил ни на один из теоретических вопросов; 1 - студент смог ответить на один вопрос с помощью наводящих вопросов преподавателя; 2 - студент ответил на один теоретический вопрос с незначительными ошибками; 3 - студент ответил на два теоретических вопроса с незначительными ошибками; 4 - ответил на все теоретические вопросы с незначительными ошибками; 5 - студент ответил на все теоретические вопросы.	экзамен

6.2. Процедура проведения, критерии оценивания

Вид промежуточной аттестации	Процедура проведения	Критерии оценивания
экзамен	<p>Оценка за экзамен рассчитывается по рейтингу обучающегося по дисциплине R_d на основе рейтинга по текущему контролю $R_{тек}$ по формуле: $R_d = R_{тек}$, где $R_{тек} = 0,33KM1 + 0,33KM2 + 0,34KM3$ рассчитывается на основе баллов, набранных обучающимся по результатам текущего контроля с учетом весового коэффициента. Студент вправе пройти контрольное мероприятие в рамках промежуточной аттестации (зачет/экзамен) для улучшения своего рейтинга, который будет рассчитываться по формуле $R_d = 0,6 R_{тек} + 0,4 R_{па}$. Экзамен проводится в устной форме. Каждому студенту выдается билет, в котором присутствует по три теоретических вопроса из любого раздела семестра, за который проводится промежуточная аттестация. При неправильном ответе студенту могут быть заданы уточняющие или новые вопросы по той же теме. Количество дополнительных вопросов – не более двух. Количество дополнительных вопросов зависит от полноты ответа, представленного для оценивания. Шкала перевода рейтинга в оценку: «Отлично» - $R_d = 85 \dots 100\%$; «Хорошо» - $R_d = 75 \dots 84\%$; «Удовлетворительно» - $R_d = 60 \dots 74\%$; «Неудовлетворительно» - $R_d = 0 \dots 59\%$.</p>	В соответствии с пп. 2.5, 2.6 Положения

6.3. Паспорт фонда оценочных средств

Компетенции	Результаты обучения	№ КМ			
		1	2	3	5
ПК-1	Знает: Устройство, классификацию, принцип действия робототехнических систем; методы и стандартные способы решения инженерных задач по определению технических характеристик и конструктивных особенности модулей ГПС.	+	+	+	+
ПК-1	Умеет: Определять принципы построения робототехнических систем на основе электрических и гидравлических схем; применять персональный	+	+	+	+

	компьютер и специализированные программные продукты для осуществления контроля за параметрами работы ГПС.				
ПК-1	Имеет практический опыт: Оценки анализа причин повышения аварийных ситуаций ГПС; оценки надежности робототехнических систем с целью выявления причин ее отказов.	+	+	+	+

Типовые контрольные задания по каждому мероприятию находятся в приложениях.

7. Учебно-методическое и информационное обеспечение дисциплины

Печатная учебно-методическая документация

а) основная литература:

1. Григорьев, М. А. Замкнутые системы управления электроприводов. Сборник задач с пояснениями [Текст] учеб. пособие М. А. Григорьев ; под ред. Ю. С. Усынина ; Юж.-Урал. гос. ун-т, Каф. Электропривод и автоматизация пром. установок ; ЮУрГУ. - Челябинск: Издательский Центр ЮУрГУ, 2009. - 31, [1] с. ил.
2. Усынин, Ю. С. Системы управления электроприводов [Текст] учеб. пособие Ю. С. Усынин ; Юж.-Урал. гос. ун-т, Каф. Электропривод и автоматизация пром. установок ; ЮУрГУ. - Челябинск: Издательство ЮУрГУ, 2001. - 358 с. ил.
3. Усынин, Ю. С. Сборник задач по курсу "Системы управления электроприводов" [Текст] учеб. пособие Ю. С. Усынин, М. А. Григорьев, Н. Ю. Сидоренко ; Юж.-Урал. гос. ун-т, Каф. Электропривод и автоматизация пром. установок ; ЮУрГУ. - Челябинск: Издательство ЮУрГУ, 2004. - 30,[1] с. ил.
4. Белов, М. П. Автоматизированный электропривод типовых производственных механизмов и технологических комплексов Учеб. для вузов по специальности "Электропривод и автоматика промышленных установок и технологических комплексов" М. П. Белов, В. А. Новиков, Л. Н. Рассудов. - 2-е изд., стер. - М.: Академия, 2004. - 574,[1] с.

б) дополнительная литература:

1. Гидравлика и гидроаэромеханика [Текст] учеб. пособие по лаб. работам В. К. Темнов, Е. Ф. Ложков, Е. К. Спиридонов, Н. Д. Кузьмина ; Челяб.политехн. ин-т им. Ленинского комсомола, Каф. Гидропривод и гидропневмоавтоматика ; ЮУрГУ. - Челябинск: Издательство ЧПИ, 1986. - 80 с.
2. Ключев, В. И. Теория электропривода Учеб. для вузов по спец."Электропривод и автоматизация пром. установок". - М.: Энергоатомиздат, 1985. - 560 с. ил.
3. Москаленко, В. В. Автоматизированный электропривод Учебник В. В. Москаленко. - М.: Энергоатомиздат, 1986. - 416 с. ил.
4. Михайлов, О. П. Автоматизированный электропривод станков и промышленных роботов Учеб. для машиностроит. спец. вузов. - М.: Машиностроение, 1990. - 303 с. ил.
5. Андреев, А. Ф. Гидропневмоавтоматика и гидропривод мобильных машин. Объемные гидро- и пневмомшины и передачи Учеб. пособие для вузов А. Ф. Андреев, Л. В. Барташевич, Н. В. Богдан; Под ред. В. В. Гуськова. - Минск: Высшая школа, 1987. - 310 с. ил.

в) отечественные и зарубежные журналы по дисциплине, имеющиеся в библиотеке:

1. Вестник Южно-Уральского государственного университета. Серия: Энергетика Юж.-Урал. гос. ун-т; ЮУрГУ журнал. - Челябинск: Издательство ЮУрГУ, 2001-
2. Мехатроника, автоматизация, управление теорет. и приклад. науч.-техн. журн. Изд-во "Машиностроение" журнал. - М., 2002-
3. Автоматизация и современные технологии межотраслевой науч.-техн. журн. М-во образования и науки Рос. Федерации, Респ. исслед. науч.-консультац. центр экспертизы журнал. - М.: Машиностроение, 1947-
4. IEEE transactions on automatic control [Текст] науч. журн. IEEE Control Systems Soc. журнал. - New York: Institute of Electrical and Electronics Engineers, 1965-

г) методические указания для студентов по освоению дисциплины:

1. Лабораторный практикум "Электрический и гидравлический привод мехатронных устройств"
2. "Расчет мехатронных систем в автоматизированном производстве" Учебно-методическое пособие по выполнению курсовых работ по дисциплине "Электрический и гидравлический привод мехатронных устройств"

из них: учебно-методическое обеспечение самостоятельной работы студента:

1. Лабораторный практикум "Электрический и гидравлический привод мехатронных устройств"
2. "Расчет мехатронных систем в автоматизированном производстве" Учебно-методическое пособие по выполнению курсовых работ по дисциплине "Электрический и гидравлический привод мехатронных устройств"

Электронная учебно-методическая документация

№	Вид литературы	Наименование ресурса в электронной форме	Библиографическое описание
1	Дополнительная литература	Электронно-библиотечная система издательства Лань	Ощепков, А. Ю. Системы автоматического управления: теория, применение, моделирование в MATLAB [Электронный ресурс]: Учебное пособие.- 2-е изд., испр. и доп.-СПб.: Издательство «Лань», 2013.- 208 с.: ил.-(Учебники для вузов. Специальная литература). http://e.lanbook.com/books/element.php?pl1_id=5849
2	Основная литература	Электронно-библиотечная система издательства Лань	Анучин, А.С. Системы управления электроприводов. [Электронный ресурс] — Электрон. дан. — М. : Издательский дом МЭИ, 2015. — 373 с. http://e.lanbook.com/book/72285
3	Дополнительная литература	Электронно-библиотечная система издательства Лань	Фираго, Б.И. Векторные системы управления электроприводами: учебное пособие. [Электронный ресурс] / Б.И. Фираго, Д.С. Васильев. — Электрон. дан. — Минск : "Вышэйшая школа", 2016. — 159 с. http://e.lanbook.com/book/92474
4	Основная	Электронно-	Гойдо, М.Е. Проектирование объемных гидроприводов.

литература	библиотечная система издательства Лань	[Электронный ресурс] — Электрон. дан. — М. : Машиностроение, 2009. — 304 с. http://e.lanbook.com/book/729
------------	--	---

Перечень используемого программного обеспечения:

1. Math Works-MATLAB, Simulink 2013b(бессрочно)
2. Microsoft-Office(бессрочно)

Перечень используемых профессиональных баз данных и информационных справочных систем:

1. -База данных ВИНТИ РАН(бессрочно)
2. -Информационные ресурсы ФИПС(бессрочно)

8. Материально-техническое обеспечение дисциплины

Вид занятий	№ ауд.	Основное оборудование, стенды, макеты, компьютерная техника, предустановленное программное обеспечение, используемое для различных видов занятий
Лабораторные занятия	812-2 (36)	Виртуальный исследовательский комплекс "Высокоэффективные электрические машины современных автоматизированных комплексов" (1. Виртуальный модуль "Машины постоянного тока"; 2. Виртуальный модуль "Машины переменного тока"; 3. Виртуальный модуль "Трансформаторы"; 4. Виртуальный модуль "Специальные машины".)
Практические занятия и семинары	812-2 (36)	Виртуальный исследовательский комплекс "Высокоэффективные электрические машины современных автоматизированных комплексов" (1. Виртуальный модуль "Машины постоянного тока"; 2. Виртуальный модуль "Машины переменного тока"; 3. Виртуальный модуль "Трансформаторы"; 4. Виртуальный модуль "Специальные машины".)
Лекции	815 (36)	Мультимедийное оборудование: проектор, интерактивная доска, персональный компьютер с предустановленным ПО