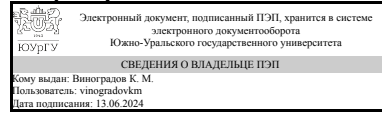


ЮЖНО-УРАЛЬСКИЙ ГОСУДАРСТВЕННЫЙ УНИВЕРСИТЕТ

УТВЕРЖДАЮ:
Заведующий выпускающей
кафедрой



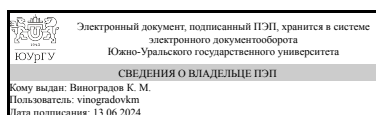
К. М. Виноградов

РАБОЧАЯ ПРОГРАММА

дисциплины 1.Ф.П0.07 ЭВМ и периферийные устройства
для направления 09.03.01 Информатика и вычислительная техника
уровень Бакалавриат
профиль подготовки Информационные технологии
форма обучения очно-заочная
кафедра-разработчик Техника, технологии и строительство

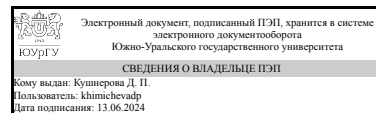
Рабочая программа составлена в соответствии с ФГОС ВО по направлению подготовки 09.03.01 Информатика и вычислительная техника, утверждённым приказом Минобрнауки от 19.09.2017 № 929

Зав.кафедрой разработчика,
к.техн.н., доц.



К. М. Виноградов

Разработчик программы,
к.пед.н., старший преподаватель



Д. П. Кушнерова

1. Цели и задачи дисциплины

Цель: изучение основ построения и функционирования аппаратных средств вычислительной техники, анализ процессов, происходящих в стандартных интерфейсах при передаче сигналов. Задачи: - познакомить студентов с классификацией и основными параметрами периферийных устройств; - освоение методологии выбора интерфейса.

Краткое содержание дисциплины

Дисциплина "ЭВМ и периферийные устройства" включает следующие основные разделы: 1. Периферийные устройства и их интерфейс 2. Внутренние интерфейсы ЭВМ 3. Внешние интерфейсы ЭВМ

2. Компетенции обучающегося, формируемые в результате освоения дисциплины

Планируемые результаты освоения ОП ВО (компетенции)	Планируемые результаты обучения по дисциплине
ПК-5 Способен к обслуживанию программно-аппаратных комплексов, сетевых устройств и операционных систем информационно-коммуникационной системы	Знает: классификацию, назначение и принципы построения ЭВМ и периферийных устройств, их организацию и функционирование; принципы построения интерфейсов, особенности, характеристики основные данные по современным внутрисистемным и внешним интерфейсам; особенности реализации интерфейсов в микроконтролерных системах ; современные типы микроконтроллеров, их особенности, преимущества и недостатки; основные данные по современным внутрисистемным и внешним интерфейсам Умеет: разрабатывать технические требования к устройствам на основе микроконтроллеров; разрабатывать принципиальные схемы устройств на основе микроконтроллеров; разрабатывать и отлаживать программное обеспечение для микропроцессорных систем; проектировать и реализовывать интерфейсы от физического уровня, заканчивая уровнем приложений; выполнять основные процедуры проектирования и настройки вычислительных устройства, включая расчеты и экспериментальные исследования; разрабатывать технические требования к устройствам на основе микроконтроллеров; разрабатывать принципиальные схемы устройств на основе микроконтроллеров; разрабатывать и отлаживать программное обеспечение для микропроцессорных систем; проектировать и реализовывать интерфейсы от физического уровня, заканчивая уровнем приложений Имеет практический опыт: владения программными продуктами для информационных и автоматизированных систем;

	составления технической документации на разрабатываемые устройства; выбора и реализации интерфейсов для взаимодействия узлов системы между собой; составления технической документации на разрабатываемые устройства
--	--

3. Место дисциплины в структуре ОП ВО

Перечень предшествующих дисциплин, видов работ учебного плана	Перечень последующих дисциплин, видов работ
Нет	Операционные системы семейства Unix/Linux

Требования к «входным» знаниям, умениям, навыкам студента, необходимым при освоении данной дисциплины и приобретенным в результате освоения предшествующих дисциплин:

Нет

4. Объём и виды учебной работы

Общая трудоемкость дисциплины составляет 2 з.е., 72 ч., 20,25 ч. контактной работы с применением дистанционных образовательных технологий

Вид учебной работы	Всего часов	Распределение по семестрам в часах	
		Номер семестра	
		6	
Общая трудоёмкость дисциплины	72	72	
<i>Аудиторные занятия:</i>	16	16	
Лекции (Л)	8	8	
Практические занятия, семинары и (или) другие виды аудиторных занятий (ПЗ)	0	0	
Лабораторные работы (ЛР)	8	8	
<i>Самостоятельная работа (СРС)</i>	51,75	51,75	
Подготовка к лабораторным работам	20	20	
Подготовка к зачету	11,75	11,75	
Подготовка к тестированию	20	20	
Консультации и промежуточная аттестация	4,25	4,25	
Вид контроля (зачет, диф.зачет, экзамен)	-	зачет	

5. Содержание дисциплины

№ раздела	Наименование разделов дисциплины	Объем аудиторных занятий по видам в часах			
		Всего	Л	ПЗ	ЛР
1	Периферийные устройства и их интерфейс	6	2	0	4
2	Внутренние интерфейсы ЭВМ	2	2	0	0
3	Внешние интерфейсы ЭВМ	8	4	0	4

5.1. Лекции

№ лекции	№ раздела	Наименование или краткое содержание лекционного занятия	Кол-во часов
1	1	Понятие периферийных устройств и их место в архитектура ЭВМ. Классификации интерфейсов. Основные виды периферийных устройств. Каналы ввода-вывода. Программное управление потоками ввода-вывода.	2
2	2	Внутренние соединения ЭВМ. Основные типы внутренних шин и слотов, их характеристики. Адаптеры, карты.	2
3	3	Внешние соединители (порты). Основные типы внешних интерфейсов, их характеристики. Последовательные интерфейсы. Интерфейсы внешних запоминающих устройств (ВЗУ). Беспроводные интерфейсы	4

5.2. Практические занятия, семинары

Не предусмотрены

5.3. Лабораторные работы

№ занятия	№ раздела	Наименование или краткое содержание лабораторной работы	Кол-во часов
1	1	Периферийные устройства и их интерфейс. Мониторы на ЖК. Устройство и принцип действия	4
2	3	Аппаратные интерфейсы внешних запоминающих устройств (ВЗУ)	4

5.4. Самостоятельная работа студента

Выполнение СРС			
Подвид СРС	Список литературы (с указанием разделов, глав, страниц) / ссылка на ресурс	Семестр	Кол-во часов
Подготовка к лабораторным работам	ЭУМЛ №1: Гл.3; ЭУМЛ №2: Гл.1; ЭУМЛ №3: Гл.7.	6	20
Подготовка к зачету	ЭУМЛ №1: Гл.3; ЭУМЛ №2: Гл.3-6; ЭУМЛ №3: Гл.7.	6	11,75
Подготовка к тестированию	ЭУМЛ №1: Гл.3; ЭУМЛ №2: Гл.3-6; ЭУМЛ №3: Гл.7.	6	20

6. Фонд оценочных средств для проведения текущего контроля успеваемости, промежуточной аттестации

Контроль качества освоения образовательной программы осуществляется в соответствии с Положением о балльно-рейтинговой системе оценивания результатов учебной деятельности обучающихся.

6.1. Контрольные мероприятия (КМ)

№ КМ	Се-местр	Вид контроля	Название контрольного мероприятия	Вес	Макс. балл	Порядок начисления баллов	Учи-тыва-
							-

							ется в ПА
1	6	Текущий контроль	Тестирование по теме 1	0,15	5	Выполнение тестового задания осуществляется на портале «Электронный ЮУрГУ» (https://edu.susu.ru). Тест состоит из 5 вопросов, позволяющих оценить сформированность компетенций. На ответ отводится 10 мин. Правильный ответ на вопрос соответствует 1 баллу. Неправильный ответ на вопрос соответствует 0 баллов. Студенту предоставляются 2 попытки для прохождения тестов. Метод оценивания – высшая оценка по итогам всех попыток.	зачет
2	6	Текущий контроль	Тестирование по теме 2	0,1	5	Выполнение тестового задания осуществляется на портале «Электронный ЮУрГУ» (https://edu.susu.ru). Тест состоит из 5 вопросов, позволяющих оценить сформированность компетенций. На ответ отводится 10 мин. Правильный ответ на вопрос соответствует 1 баллу. Неправильный ответ на вопрос соответствует 0 баллов. Студенту предоставляются 2 попытки для прохождения тестов. Метод оценивания – высшая оценка по итогам всех попыток.	зачет
3	6	Текущий контроль	Тестирование по теме 3	0,15	5	Выполнение тестового задания осуществляется на портале «Электронный ЮУрГУ» (https://edu.susu.ru). Тест состоит из 5 вопросов, позволяющих оценить сформированность компетенций. На ответ отводится 10 мин. Правильный ответ на вопрос соответствует 1 баллу. Неправильный ответ на вопрос соответствует 0 баллов. Студенту предоставляются 2 попытки для прохождения тестов. Метод оценивания – высшая оценка по итогам всех попыток.	зачет
4	6	Текущий контроль	Защита лабораторной работы 1	0,3	5	Защита лабораторной работы осуществляется индивидуально. Студентом предоставляется оформленный отчет. Оценивается качество оформления, правильность выводов. 5 баллов – студент представляет отчет, в котором в полном объеме все задания сделаны правильно, также сделаны правильные выводы; текст излагается последовательно и логично. Отчет соответствует предъявляемым требованиям к оформлению. 4 балла – студент представляет отчет, в котором содержание задания раскрыто достаточно полно, есть не большие неточности. Отчет в основном соответствует предъявляемым требованиям к оформлению.	зачет

					<p>3 балла – студент представляет отчет, в котором не все задания сделаны правильно, выводы частично правильные. Имеются нарушения в оформлении отчета.</p> <p>2 балла – студент представляет отчет, в котором большая часть заданий сделаны неправильно, выводы в большей степени не правильные. Имеются нарушения в оформлении отчета. Отчет с замечаниями преподавателя возвращается студенту на доработку.</p> <p>1 балл – студент представляет отчет, в котором большая часть заданий сделаны неправильно, нет выводов. Большие нарушения в оформлении отчета. Отчет с замечаниями преподавателя возвращается студенту на обязательную доработку.</p> <p>0 баллов – студент представляет отчет, в котором все задания сделаны неправильно, нет выводов. Большие нарушения в оформлении отчета. Отчет с замечаниями преподавателя возвращается студенту на обязательную доработку.</p>	
5	6	Текущий контроль	Защита лабораторной работы 2	0,3	<p>5</p> <p>Защита лабораторной работы осуществляется индивидуально. Студентом предоставляется оформленный отчет. Оценивается качество оформления, правильность выводов.</p> <p>5 баллов – студент представляет отчет, в котором в полном объеме все задания сделаны правильно, также сделаны правильные выводы; текст излагается последовательно и логично. Отчет соответствует предъявляемым требованиям к оформлению.</p> <p>4 балла – студент представляет отчет, в котором содержание задания раскрыто достаточно полно, есть не большие неточности. Отчет в основном соответствует предъявляемым требованиям к оформлению.</p> <p>3 балла – студент представляет отчет, в котором не все задания сделаны правильно, выводы частично правильные. Имеются нарушения в оформлении отчета.</p> <p>2 балла – студент представляет отчет, в котором большая часть заданий сделаны неправильно, выводы в большей степени не правильные. Имеются нарушения в оформлении отчета. Отчет с замечаниями преподавателя возвращается студенту на доработку.</p> <p>1 балл – студент представляет отчет, в котором большая часть заданий сделаны неправильно, нет выводов. Большие нарушения в оформлении отчета. Отчет с</p>	зачет

						замечаниями преподавателя возвращается студенту на обязательную доработку. 0 баллов – студент представляет отчет, в котором все задания сделаны неправильно, нет выводов. Большие нарушения в оформлении отчета. Отчет с замечаниями преподавателя возвращается студенту на обязательную доработку.	
6	6	Промежуточная аттестация	Задание промежуточной аттестации	-	20	Промежуточная аттестация проводится на портале «Электронный ЮУрГУ» (https://edu.susu.ru). В назначенное по расписанию время студент проходит видео- и аудио-идентификацию и выполняет Экзаменационный тест. Студенту предоставляется 2 попытки с ограничением по времени для прохождения теста. Попытки оцениваются автоматически: максимальный балл за каждый вопрос - 1. Количество вопросов - 20. Метод оценивания – высшая оценка по итогам всех попыток.	зачет

6.2. Процедура проведения, критерии оценивания

Вид промежуточной аттестации	Процедура проведения	Критерии оценивания
зачет	На зачете происходит оценивание учебной деятельности обучающихся по дисциплине на основе полученных оценок за контрольно-рейтинговые мероприятия текущего контроля и промежуточной аттестации.	В соответствии с пп. 2.5, 2.6 Положения

6.3. Паспорт фонда оценочных средств

Компетенции	Результаты обучения	№ КМ					
		1	2	3	4	5	6
ПК-5	Знает: классификацию, назначение и принципы построения ЭВМ и периферийных устройств, их организацию и функционирование; принципы построения интерфейсов, особенности, характеристики основные данные по современным внутрисистемным и внешним интерфейсам; особенности реализации интерфейсов в микроконтролерных системах ; современные типы микроконтроллеров, их особенности, преимущества и недостатки; основные данные по современным внутрисистемным и внешним интерфейсам	+	+	+	+	+	+
ПК-5	Умеет: разрабатывать технические требования к устройствам на основе микроконтроллеров; разрабатывать принципиальные схемы устройств на основе микроконтроллеров; разрабатывать и отлаживать программное обеспечение для микропроцессорных систем; проектировать и реализовывать интерфейсы от физического уровня, заканчивая уровнем приложений; выполнять основные процедуры проектирования и настройки вычислительных устройства, включая расчеты и экспериментальные исследования; разрабатывать технические требования к устройствам на основе микроконтроллеров; разрабатывать принципиальные схемы устройств на основе микроконтроллеров; разрабатывать и отлаживать программное обеспечение для микропроцессорных систем; проектировать					+	+

	и реализовывать интерфейсы от физического уровня, заканчивая уровнем приложений						
ПК-5	Имеет практический опыт: владения программными продуктами для информационных и автоматизированных систем; составления технической документации на разрабатываемые устройства; выбора и реализации интерфейсов для взаимодействия узлов системы между собой; составления технической документации на разрабатываемые устройства					+++	

Типовые контрольные задания по каждому мероприятию находятся в приложениях.

7. Учебно-методическое и информационное обеспечение дисциплины

Печатная учебно-методическая документация

а) *основная литература:*

Не предусмотрена

б) *дополнительная литература:*

Не предусмотрена

в) *отечественные и зарубежные журналы по дисциплине, имеющиеся в библиотеке:*

Не предусмотрены

г) *методические указания для студентов по освоению дисциплины:*

1. Оформление контрольных и курсовых работ и проектов: методические указания / сост. А.В. Елисеев. – Челябинск: Издательский центр ЮУрГУ, 2019. – 36 с.

из них: учебно-методическое обеспечение самостоятельной работы студента:

1. Оформление контрольных и курсовых работ и проектов: методические указания / сост. А.В. Елисеев. – Челябинск: Издательский центр ЮУрГУ, 2019. – 36 с.

Электронная учебно-методическая документация

№	Вид литературы	Наименование ресурса в электронной форме	Библиографическое описание
1	Основная литература	Электронно-библиотечная система издательства Лань	Сычев, А. Н. ЭВМ и периферийные устройства : учебное пособие / А. Н. Сычев. — Москва : ТУСУР, 2017. — 131 с. — ISBN 978-5-86889-744-3. — Текст : электронный https://e.lanbook.com/book/110218
2	Основная литература	Электронно-библиотечная система издательства Лань	Лебедев, В. В. Периферийные устройства ЭВМ : учебное пособие / В. В. Лебедев. — 3-е изд., перераб. и доп. — Тверь : ТвГТУ, 2018. — 168 с. — ISBN 978-5-7995-0980-4. — Текст : электронный https://e.lanbook.com/book/171311
3	Основная литература	Электронно-библиотечная система издательства Лань	Подбельский, В. В. Курс программирования на языке Си : учебник / В. В. Подбельский, С. С. Фомин. — Москва : ДМК Пресс, 2012. — 384 с. — ISBN 978-5-94074-449-8. — Текст : электронный https://e.lanbook.com/book/4148

4	Дополнительная литература	Электронно-библиотечная система издательства Лань	Куляс, О. Л. Аппаратные интерфейсы ЭВМ. Лабораторный практикум по дисциплине «ЭВМ и периферийные устройства» : учебное пособие / О. Л. Куляс, К. А. Никитин. — Самара : ПГУТИ, 2018 — Часть 3 — 2018. — 100 с. https://e.lanbook.com/book/182285
---	---------------------------	---	--

Перечень используемого программного обеспечения:

1. Microsoft-Windows(бессрочно)
2. Microsoft-Office(бессрочно)
3. ФГАОУ ВО "ЮУрГУ (НИУ)"-Портал "Электронный ЮУрГУ" (<https://edu.susu.ru>)(бессрочно)

Перечень используемых профессиональных баз данных и информационных справочных систем:

Нет

8. Материально-техническое обеспечение дисциплины

Вид занятий	№ ауд.	Основное оборудование, стенды, макеты, компьютерная техника, предустановленное программное обеспечение, используемое для различных видов занятий
Зачет	118а (2)	Компьютер 15 шт.(Intel(R) Celeron(R) CPU J1800 @ 2.41 GHz, 4,00 ГБ ОЗУ с выходом в Интернет и доступом в портал «Электронный ЮУрГУ»); Компьютер 1 шт. (Intel(R) Core(TM) i7-7700 CPU @ 3.60 GHz, 8,00 ГБ ОЗУ); Интерактивная доска IQBoard PS, Проектор EPSON, наушники с микрофоном Logitech, Монитор-15 шт. Microsoft – Windows (бессрочно), Microsoft-Office (бессрочно)
Самостоятельная работа студента	118а (2)	Компьютер 15 шт.(Intel(R) Celeron(R) CPU J1800 @ 2.41 GHz, 4,00 ГБ ОЗУ с выходом в Интернет и доступом в портал «Электронный ЮУрГУ»); Компьютер 1 шт. (Intel(R) Core(TM) i7-7700 CPU @ 3.60 GHz, 8,00 ГБ ОЗУ); Интерактивная доска IQBoard PS, Проектор EPSON, наушники с микрофоном Logitech, Монитор-15 шт. Microsoft – Windows (бессрочно), Microsoft-Office (бессрочно)
Лекции	118а (2)	Компьютер 15 шт.(Intel(R) Celeron(R) CPU J1800 @ 2.41 GHz, 4,00 ГБ ОЗУ с выходом в Интернет и доступом в портал «Электронный ЮУрГУ»); Компьютер 1 шт. (Intel(R) Core(TM) i7-7700 CPU @ 3.60 GHz, 8,00 ГБ ОЗУ); Интерактивная доска IQBoard PS, Проектор EPSON, наушники с микрофоном Logitech, Монитор-15 шт. Microsoft – Windows (бессрочно), Microsoft-Office (бессрочно)
Лабораторные занятия	118а (2)	Компьютер 15 шт.(Intel(R) Celeron(R) CPU J1800 @ 2.41 GHz, 4,00 ГБ ОЗУ с выходом в Интернет и доступом в портал «Электронный ЮУрГУ»); Компьютер 1 шт. (Intel(R) Core(TM) i7-7700 CPU @ 3.60 GHz, 8,00 ГБ ОЗУ); Интерактивная доска IQBoard PS, Проектор EPSON, наушники с микрофоном Logitech, Монитор-15 шт. Microsoft – Windows (бессрочно), Microsoft-Office (бессрочно)