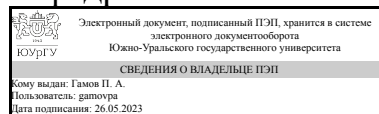


УТВЕРЖДАЮ:
Заведующий выпускающей
кафедрой



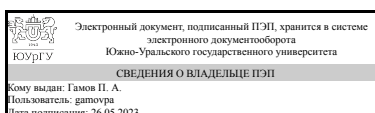
П. А. Гамов

РАБОЧАЯ ПРОГРАММА

дисциплины 1.Ф.М1.11.01 Компьютерные технологии в процессах литья для направления 22.04.02 Metallургия
уровень Магистратура
магистерская программа Современные технологии в черной металлургии и литейном производстве
форма обучения заочная
кафедра-разработчик Пирометаллургические и литейные технологии

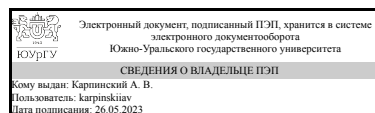
Рабочая программа составлена в соответствии с ФГОС ВО по направлению подготовки 22.04.02 Metallургия, утверждённым приказом Минобрнауки от 24.04.2018 № 308

Зав.кафедрой разработчика,
к.техн.н., доц.



П. А. Гамов

Разработчик программы,
к.техн.н., доц., доцент



А. В. Карпинский

1. Цели и задачи дисциплины

– дать студентам знания об использовании современных CAD/CAM/CAE-пакетов и современных методах компьютерного моделирования технологических процессов в литейном производстве; – привить умение и навыки использования систем компьютерного моделирования технологических процессов в литейном производстве.

Краткое содержание дисциплины

В ходе изучения дисциплины студенты рассматривают особенности моделирования технологических процессов и вычислительные алгоритмы, изучают структуру современного технологического комплекса и CAD/CAM/CAE-системы. Учатся работать в современных программах 3D-конструирования и компьютерных пакетах моделирования технологических процессов в литейном производстве.

2. Компетенции обучающегося, формируемые в результате освоения дисциплины

Планируемые результаты освоения ОП ВО (компетенции)	Планируемые результаты обучения по дисциплине
ПК-4 Способен решать задачи, относящиеся к производству, на основе знаний технологических процессов, оборудования и инструментов, сырья и расходных материалов	Знает: принципы компьютерного конструирования литых деталей, используемое программное обеспечение Умеет: выбирать при использовании компьютерных технологий необходимое оборудование литейного цеха Имеет практический опыт: использования компьютерных технологий
ПК-6 Способен эффективно использовать программные продукты для моделирования и прогнозирования литейных процессов	Знает: специализированное программное обеспечение для моделирования литейных процессов Умеет: проводить компьютерное моделирование литейных технологий Имеет практический опыт: работы в системах компьютерного моделирования литейных технологий

3. Место дисциплины в структуре ОП ВО

Перечень предшествующих дисциплин, видов работ учебного плана	Перечень последующих дисциплин, видов работ
Ресурсосбережение в процессах формообразования и специальных способах литья, Ресурсосберегающие технологии в производстве чугунных и стальных отливок, Теория формирования отливки, Прогрессивное оборудование в технологических процессах литья и металлургии, Ресурсосберегающие технологии в производстве отливок из цветных сплавов	Не предусмотрены

Требования к «входным» знаниям, умениям, навыкам студента, необходимым при освоении данной дисциплины и приобретенным в результате освоения предшествующих дисциплин:

Дисциплина	Требования
Ресурсосберегающие технологии в производстве чугунных и стальных отливок	Знает: особенности использования технологического оборудования при производстве сплавов черных металлов, особенности технологий производства отливок из сплавов черных металлов Умеет: выбирать и рассчитывать состав шихтовых материалов, вспомогательных материалов для реализации процессов литья из сплавов черных металлов, рассчитывать технологические параметры технологий производства отливок из сплавов черных металлов Имеет практический опыт: получения отливок из черных металлов, оценки свойств литейных сплавов черных металлов
Ресурсосберегающие технологии в производстве отливок из цветных сплавов	Знает: особенности использования технологического оборудования при производстве сплавов цветных металлов, особенности технологий производства отливок из сплавов цветных металлов Умеет: выбирать и рассчитывать состав шихтовых материалов, вспомогательных материалов для реализации процессов литья из сплавов цветных металлов, рассчитывать технологические параметры технологий производства отливок из сплавов цветных металлов Имеет практический опыт: получения отливок из цветных металлов, оценки свойств литейных сплавов цветных металлов
Теория формирования отливки	Знает: методы анализа проблемных ситуаций, методы решения задач для оценки действующих технологий точного литья, основные физико-химические закономерности процессов формирования отливок Умеет: осуществлять системный подход к оценке проблемных ситуаций, решать задачи с использованием базы данных по оборудованию, технологиям и материалам в точном литье, решать задачи в области теории литейных процессов Имеет практический опыт: стратегических действий по результатам действий проблемных ситуаций, расчета технологических параметров точного с учетом используемых оборудования и материалов, использования методик решения задач в области теории формирования отливок
Прогрессивное оборудование в технологических процессах литья и металлургии	Знает: основные технико-экономические показатели проектирования участков и отделений литейного цеха, нормативные документы, регламентирующие процессы литья Умеет: проводить расчеты производственных программ литейных цехов и заводов, ведомостей расхода материалов и требуемого количества оборудования под выбранный технологических

	процесс изготовления отливки, использовать нормативные документы при разработке технологии изготовления отливки Имеет практический опыт: расчета участков и отделений литейного цеха в соответствии с выбранным технологическим процессом получения отливки, использования нормативных документов при разработке технологии изготовления отливок
Ресурсосбережение в процессах формообразования и специальных способах литья	Знает: методы решения задач для оценки действующих технологий точного литья, основные параметры технологических процессов точного литья Умеет: решать задачи с использованием базы данных по оборудованию, технологиям и материалам в точном литье, анализировать работу действующих и перспективных технологий и оборудования Имеет практический опыт: расчета технологических параметров точного с учетом используемых оборудования и материалов, выбора технологий и оборудования производственных задач

4. Объём и виды учебной работы

Общая трудоемкость дисциплины составляет 3 з.е., 108 ч., 18,25 ч. контактной работы

Вид учебной работы	Всего часов	Распределение по семестрам в часах	
		Номер семестра	
		5	
Общая трудоёмкость дисциплины	108	108	
<i>Аудиторные занятия:</i>	12	12	
Лекции (Л)	0	0	
Практические занятия, семинары и (или) другие виды аудиторных занятий (ПЗ)	12	12	
Лабораторные работы (ЛР)	0	0	
<i>Самостоятельная работа (СРС)</i>	89,75	89,75	
Подготовка реферата	20	20	
Подготовка к зачету	28	28	
Подготовка расчетно-графической работы	41,75	41.75	
Консультации и промежуточная аттестация	6,25	6,25	
Вид контроля (зачет, диф.зачет, экзамен)	-	зачет	

5. Содержание дисциплины

№ раздела	Наименование разделов дисциплины	Объем аудиторных занятий по видам в часах			
		Всего	Л	ПЗ	ЛР
1	Современный комплекс CAD/CAM/CAE-систем и его	2	0	2	0

	использовании в литейном производстве				
2	Специализированные пакеты 3D-конструирования	2	0	2	0
3	Компьютерное моделирование процессов в литейном производстве	8	0	8	0
4	Технологии быстрого прототипирования и их использование в литейном производстве	0	0	0	0

5.1. Лекции

Не предусмотрены

5.2. Практические занятия, семинары

№ занятия	№ раздела	Наименование или краткое содержание практического занятия, семинара	Кол-во часов
1	1	Современный комплекс CAD/CAM/CAE-систем и его использования в литейном производстве	2
2	2	Специализированные пакеты 3D-конструирования - обзорное занятие	2
3	3	СКМ ЛП LVMFlow в разработке технологии литья - знакомство с интерфейсом и возможностями	2
4	3	Моделирование питания отливки различными типами прибылей в СКМ ЛП LVMFlow	2
5	3	Компьютерное моделирование литейных процессов по построенной 3D-модели отливки и ЛПС в СКМ ЛП LVMFlow	4

5.3. Лабораторные работы

Не предусмотрены

5.4. Самостоятельная работа студента

Выполнение СРС			
Подвид СРС	Список литературы (с указанием разделов, глав, страниц) / ссылка на ресурс	Семестр	Кол-во часов
Подготовка реферата	Основная литература № 1, дополнительная литература № 1, учебно-методические материалы в электронном виде № 1-4	5	20
Подготовка к зачету	Основная литература № 1, дополнительная литература № 1, учебно-методические материалы в электронном виде № 1-4	5	28
Подготовка расчетно-графической работы	Основная литература № 1, дополнительная литература № 1, учебно-методические материалы в электронном виде № 1-4	5	41,75

6. Фонд оценочных средств для проведения текущего контроля успеваемости, промежуточной аттестации

Контроль качества освоения образовательной программы осуществляется в соответствии с Положением о балльно-рейтинговой системе оценивания результатов учебной деятельности обучающихся.

6.1. Контрольные мероприятия (КМ)

№ КМ	Се-местр	Вид контроля	Название контрольного мероприятия	Вес	Макс. балл	Порядок начисления баллов	Учи-тыва-ется в ПА
1	5	Текущий контроль	Тесты	0,4	32	Контрольная работа проводится дистанционно, на портале "Электронный ЮУрГУ". Студент заходит на страницу электронного курса, где находит ссылку на задание по изучаемому разделу. На странице с заданием будут указаны все условия и правила прохождения данного вида текущего контроля. Время, отведенное на контрольную работу – не более 20 минут. При оценивании результатов мероприятия используется балльно-рейтинговая система оценивания результатов учебной деятельности обучающихся (утверждена приказом ректора от 24.05.2019 г. № 179). Правильный ответ на вопрос соответствует 2 баллам. Частично правильный ответ соответствует 1 баллу. Неправильный ответ на вопрос соответствует 0. Максимальное количество баллов – 8 (за 4 вопроса). Всего контрольных работ 4. Общее максимальное количество баллов 32. Весовой коэффициент мероприятия (всех контрольных работ) – 0,4.	зачет
2	5	Текущий контроль	Реферат	0,15	5	Студенту выдается тема реферата по изучаемому разделу дисциплины. Отправка студентом реферата на проверку и его оценивание преподавателем проводится дистанционно, на портале "Электронный ЮУрГУ". Студент заходит на страницу электронного курса, где находит ссылку на задание по изучаемому разделу. На странице с заданием будут указаны все условия и правила прохождения данного вида текущего контроля. Объем реферата должен быть не менее 10-15 страниц печатного текста с обязательным представлением схем, таблиц, иллюстраций. Оформление рефератов должно быть выполнено строго в соответствии с СТП ЮУрГУ. При оценивании результатов мероприятия используется балльно-рейтинговая система оценивания результатов учебной деятельности обучающихся (утверждена приказом	зачет

					<p>ректора от 24.05.2019 г. № 179). Критерии начисления баллов (от 0 до 5 баллов): «5 баллов» – реферат соответствует теме, тема раскрыта полностью, выдержан объём реферата, соблюдены требования к оформлению. Реферата написан грамотным научным языком без орфографических и синтаксических ошибок. Реферат при этом имеет чёткую структуру и логику изложения, точка зрения студента обоснованна, в работе присутствуют ссылки на учебную, технологическую и периодическую литературу. Студент в работе выражает свое мнение, дает свои оценки, демонстрирует способность анализировать материал. «4 балла» – реферат соответствует теме, тема раскрыта, выдержан объём реферата, в основном соблюдены требования к оформлению реферата. Но имеются отдельные замечания к содержанию реферата, в реферате присутствуют незначительные неточности и ошибки, не нарушающие общей структуры реферата, есть отдельные замечания к оформлению. «3 балла» – основные требования к реферату выполнены, но при этом допущены недочёты, в частности, имеются неточности в изложении материала, отсутствует логическая последовательность в суждениях, не выдержан объём реферата, тема раскрыта с упущениями, присутствуют орфографические и синтаксические ошибки, имеются существенные упущения в оформлении реферата. «2 балла» – имеются существенные отступления от требований к содержанию и оформлению реферата, тема освещена лишь частично, присутствует большое количество орфографических и синтаксических ошибок, допущены фактические ошибки в содержании реферата. «1 балл» – реферат выпускником представлен, но тема реферата не раскрыта, обнаруживается существенное непонимание проблемы; – реферат выпускником представлен, но имеются явные признаки копирования студентом текста реферата из общедоступных источников, к примеру, из сети интернет; – реферат выпускником представлен, но в нем дословно переписаны текст учебника, пособия или аналогичная работа, защищенная ранее другим студентом. «0 баллов» – реферат выпускником не представлен. Весовой коэффициент мероприятия – 0,15.</p>	
--	--	--	--	--	---	--

3	5	Текущий контроль	Расчетно-графическая работа	0,45	5	<p>Задание на расчетно-графическую работу выдается на установочной сессии. За две недели до окончания семестра студент сдает преподавателю работу на 20...25 страницах либо в отпечатанном виде с иллюстрациями, либо в электронном виде через портал "Электронный ЮУрГУ". При оценивании результатов мероприятия используется балльно-рейтинговая система оценивания результатов учебной деятельности обучающихся (утверждена приказом ректора от 24.05.2019 г. № 179).</p> <p>5 баллов: полное соответствие выбранной теме, логическое и последовательное изложение материала с соответствующими выводами и обоснованными положениями. 4 балла: полное соответствие выбранной теме, логическое и последовательное изложение материала с соответствующими выводами и обоснованными положениями с незначительными недостатками. 3 балла: полное соответствие выбранной теме, логическое и последовательное изложение материала с достаточно подробным анализом, с соответствующими выводами, но не вполне обоснованными положениями. 2 балла: не полное соответствие выбранной теме, отсутствие логического и последовательного изложения материала с достаточно подробным анализом, с не совсем соответствующими выводами и не вполне обоснованными положениями. 1 балл: не соответствие выбранной теме, не логическое и не последовательное изложение материала, не с соответствующими работе выводами и не обоснованными положениями. 0 баллов: работа не выполнена. Весовой коэффициент мероприятия – 0,45.</p>	зачет
4	5	Промежуточная аттестация	Зачет	-	5	<p>Максимальный балл за зачет равен 5. Критерии оценивания следующие. 5 баллов (100 %): За логически обоснованные, полные и развернутые ответы на вопросы, за четкое выражение своего мнения, использование примеров в подтверждение своего мнения, правильное употребление профессиональной и научной лексики.</p> <p>Допускается наличие отдельных мелких ошибок, не нарушающих общей структуры ответа. 4 балла (80 %): Развернутые ответы на вопросы, при этом недостаточное выражение своего мнения или отсутствие доводов в его подтверждение, небольшие затруднения при ответе на вопросы, требующие наводящих вопросов, редкие ошибки при использовании</p>	зачет

					профессиональной и научной лексики. 3 балла (60 %): Краткие, неполные ответы на вопросы, при этом недостаточное выражение своего мнения или его отсутствие, отсутствие доводов в подтверждение своего мнения, грубые ошибки при использовании профессиональной и научной лексики. 1-2 балла: Наличие большого количества ошибок в ответах, неадекватные ответы, полное отсутствие ответов, либо непонимание вопросов, использование крайне ограниченного запаса профессиональных терминов и понятий. 0 баллов: Ответа нет.
--	--	--	--	--	--

6.2. Процедура проведения, критерии оценивания

Вид промежуточной аттестации	Процедура проведения	Критерии оценивания
зачет	<p>При оценивании результатов учебной деятельности обучающегося по дисциплине используется балльно-рейтинговая система оценивания результатов учебной деятельности обучающихся (утверждена приказом ректора от 24.05.2019 г. № 179). Рейтинг обучающегося по дисциплине определяется только по результатам текущего контроля Ртек.</p> <p>Для расчета рейтинга обучающегося по дисциплине используется следующая формула: $R_d = R_{тек} + R_б$. Студент вправе пройти контрольное мероприятие в рамках промежуточной аттестации для улучшения своего рейтинга и может получить оценку по дисциплине согласно п. 2.4 Положения. Зачет проводится в устной форме. В аудитории, где проводится зачет, должно одновременно присутствовать не более 6-8 студентов. Каждому студенту задаётся по одному заданию или вопросу из каждого раздела темы, выносимого на зачет. При не правильном ответе студенту могут быть заданы уточняющие или новые вопросы из этого раздела. При оценивании результатов мероприятия используется балльно-рейтинговая система оценивания результатов учебной деятельности обучающихся (утверждена приказом ректора от 24.05.2019 г. № 179).</p>	В соответствии с пп. 2.5, 2.6 Положения

6.3. Паспорт фонда оценочных средств

Компетенции	Результаты обучения	№ КМ			
		1	2	3	4
ПК-4	Знает: принципы компьютерного конструирования литых деталей, используемое программное обеспечение	+	+	+	+
ПК-4	Умеет: выбирать при использовании компьютерных технологий необходимое оборудование литейного цеха	+			+
ПК-4	Имеет практический опыт: использования компьютерных технологий				+
ПК-6	Знает: специализированное программное обеспечение для моделирования	+	+	+	+

	литейных процессов				
ПК-6	Умеет: проводить компьютерное моделирование литейных технологий	+	+	+	
ПК-6	Имеет практический опыт: работы в системах компьютерного моделирования литейных технологий			+	+

Типовые контрольные задания по каждому мероприятию находятся в приложениях.

7. Учебно-методическое и информационное обеспечение дисциплины

Печатная учебно-методическая документация

а) основная литература:

1. Дубровин, В. К. Технологические процессы литья [Текст] учеб. пособие для вузов по направлению 150400 "Металлургия" В. К. Дубровин, А. В. Карпинский, О. М. Заславская ; Юж.-Урал. гос. ун-т, Каф. Metallургия и литейное пр-во ; ЮУрГУ. - Челябинск: Издательский Центр ЮУрГУ, 2013. - 193, [1] с. ил. электрон. версия

б) дополнительная литература:

1. Черепашков, А. А. Компьютерные технологии, моделирование и автоматизированные системы в машиностроении [Текст] учебник для вузов по специальности "Автоматизация технол. процессов и производств (машиностроение)" А. А. Черепашков, Н. В. Носов. - Волгоград: Ин-Фолио, 2009. - 591 с. ил., табл.

в) отечественные и зарубежные журналы по дисциплине, имеющиеся в библиотеке:

Не предусмотрены

г) методические указания для студентов по освоению дисциплины:

1. Методические указания к освоению дисциплины

из них: учебно-методическое обеспечение самостоятельной работы студента:

1. Методические указания к освоению дисциплины

Электронная учебно-методическая документация

№	Вид литературы	Наименование ресурса в электронной форме	Библиографическое описание
1	Основная литература	Электронно-библиотечная система издательства Лань	Остяков, Ю.А. Проектирование деталей и узлов конкурентоспособных машин. [Электронный ресурс] / Ю.А. Остяков, И.В. Шевченко. — Электрон. дан. — СПб. : Лань, 2013. — 336 с. — Режим доступа: http://e.lanbook.com/book/30428 — Загл. с экрана
2	Основная литература	Электронно-библиотечная система издательства Лань	Буймов, Б.А. Геометрическое моделирование и компьютерная графика. [Электронный ресурс] — Электрон. дан. — М. : ТУСУР, 2011. — 104 с. — Режим доступа: http://e.lanbook.com/book/11670 — Загл. с экрана
3	Основная литература	Электронно-библиотечная система	Жуков, Ю.Н. Инженерная и компьютерная графика. [Электронный ресурс] — Электрон. дан. — М. : ТУСУР, 2010. — 177 с. — Режим доступа:

		издательства Лань	http://e.lanbook.com/book/5455 — Загл. с экрана.
4	Дополнительная литература	Электронно-библиотечная система издательства Лань	Леликов, О.П. Основы расчета и проектирования деталей и узлов машин. Конспект лекций по курсу "Детали машин". [Электронный ресурс] — Электрон. дан. — М. : Машиностроение, 2007. — 464 с. — Режим доступа: http://e.lanbook.com/book/745 — Загл. с экрана.

Перечень используемого программного обеспечения:

1. Dassault Systèmes-SolidWorks Education Edition 500 CAMPUS(бессрочно)
2. -ProCAST(бессрочно)
3. -LVMFlow(бессрочно)

Перечень используемых профессиональных баз данных и информационных справочных систем:

Нет

8. Материально-техническое обеспечение дисциплины

Вид занятий	№ ауд.	Основное оборудование, стенды, макеты, компьютерная техника, предустановленное программное обеспечение, используемое для различных видов занятий
Практические занятия и семинары	324 (1)	Компьютерная техника и специализированное ПО
Практические занятия и семинары	123а (1)	Компьютерная техника и специализированное ПО