


УТВЕРЖДАЮ:
Руководитель направления



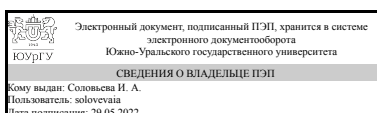
А. В. Карпушкина

РАБОЧАЯ ПРОГРАММА

дисциплины 1.Ф.03 Налоги и налогообложение
для направления 38.03.01 Экономика
уровень Бакалавриат
форма обучения очно-заочная
кафедра-разработчик Экономика и финансы

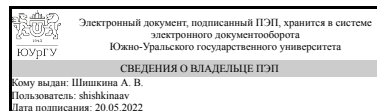
Рабочая программа составлена в соответствии с ФГОС ВО по направлению подготовки 38.03.01 Экономика, утверждённым приказом Минобрнауки от 12.08.2020 № 954

Зав.кафедрой разработчика,
Д.ЭКОН.Н., доц.



И. А. Соловьева

Разработчик программы,
старший преподаватель



А. В. Шишкина

1. Цели и задачи дисциплины

Целью учебной дисциплины является формирование у студентов знаний о налогообложении и его роли в экономике страны, о порядке исчисления и уплаты налогов в соответствии с законодательством РФ, а также формирование у студентов ответственной гражданской позиции налогоплательщика. Задачами учебной дисциплины являются: - получение знаний о теоретических основах налогообложения, о принципах налоговых отношений в РФ, об общих правилах и порядке исполнения налогового обязательства и ответственности за его неисполнение; - приобретение практических навыков исчисления и исполнения налоговых обязательств по конкретным налоговым платежам, установленным в РФ.

Краткое содержание дисциплины

Понятие налога, сбора, страхового взноса, налоговой системы государства. Налоговая система РФ. Классификация налогов. Методы налогообложения. Принципы налогообложения. Элементы налога и сбора. Цели взимания и функции налогов. Налоговая политика государства и ее влияние на экономику страны. Законодательно-нормативное регулирование налогообложения в РФ. Налоговая декларация. Личный кабинет налогоплательщика. Налоговая тайна. Сравнительный анализ прав и обязанностей налогоплательщиков и налоговых органов. Сравнительный анализ камеральной и выездной налоговых проверок. Налоговые правонарушения и ответственность за их совершение. Порядок обжалования актов налоговых органов. Характеристика общей системы налогообложения и ее отличия от специальных налоговых режимов. Порядок исчисления налогов и обязательных платежей, предусмотренных законодательством РФ: акциза, налога на добавленную стоимость, налога на доходы физических лиц, отчислений в государственные внебюджетные фонды социального назначения, налога на прибыль организаций, налога на имущество организаций и др. Применение специальных налоговых режимов.

2. Компетенции обучающегося, формируемые в результате освоения дисциплины

Планируемые результаты освоения ОП ВО (компетенции)	Планируемые результаты обучения по дисциплине
ПК-5 Способен организовывать и осуществлять налоговый учет и налоговое планирование организации, составлять налоговые расчеты и декларации	Знает: - законодательство Российской Федерации о налогах и сборах, социальном и медицинском страховании, пенсионном обеспечении; - гражданское, таможенное, трудовое, валютное, бюджетное законодательство Российской Федерации по вопросам касающимся налогообложения Умеет: - применять набор инструментов налогового планирования (налоговые льготы, формы договорных взаимоотношений, цены сделок, ставки налогообложения, объекты налогообложения, социальные налоговые режимы) Имеет практический опыт: - составления налоговых расчетов и деклараций субъекта

3. Место дисциплины в структуре ОП ВО

Перечень предшествующих дисциплин, видов работ учебного плана	Перечень последующих дисциплин, видов работ
Нет	Не предусмотрены

Требования к «входным» знаниям, умениям, навыкам студента, необходимым при освоении данной дисциплины и приобретенным в результате освоения предшествующих дисциплин:

Нет

4. Объём и виды учебной работы

Общая трудоемкость дисциплины составляет 3 з.е., 108 ч., 41,5 ч. контактной работы

Вид учебной работы	Всего часов	Распределение по семестрам в часах	
		Номер семестра	
		5	
Общая трудоёмкость дисциплины	108	108	
<i>Аудиторные занятия:</i>	32	32	
Лекции (Л)	16	16	
Практические занятия, семинары и (или) другие виды аудиторных занятий (ПЗ)	16	16	
Лабораторные работы (ЛР)	0	0	
<i>Самостоятельная работа (СРС)</i>	66,5	66,5	
подготовка к курсовой работе	20,5	20,5	
изучение и конспектирование рекомендованных источников	20	20	
подготовка к экзамену	26	26	
Консультации и промежуточная аттестация	9,5	9,5	
Вид контроля (зачет, диф.зачет, экзамен)	-	экзамен, КР	

5. Содержание дисциплины

№ раздела	Наименование разделов дисциплины	Объем аудиторных занятий по видам в часах			
		Всего	Л	ПЗ	ЛР
1	Общие принципы налогообложения и налоговая система РФ	10	4	6	0
2	Федеральные налоги	18	10	8	0
3	Региональные и местные налоги	1	0	1	0
4	Специальные налоговые режимы	3	2	1	0

5.1. Лекции

№ лекции	№ раздела	Наименование или краткое содержание лекционного занятия	Кол-во часов
1	1	Понятие налога, сбора, страхового взноса, налоговой системы государства. Налоговая система РФ.	2
2	1	Классификация налогов. Методы налогообложения. Принципы налогообложения. Элементы налога и сбора.	2
3	2	Федеральные налоги. Акцизы	2
4	2	Федеральные налоги. НДС	2
5	2	Федеральные налоги. НДФЛ	2
6	2	Федеральные налоги. Налог на прибыль организации	2
7	2	Федеральные налоги. Страховые взносы	2
8	4	Специальные налоговые режимы. УСН, НПД, ПСН	2

5.2. Практические занятия, семинары

№ занятия	№ раздела	Наименование или краткое содержание практического занятия, семинара	Кол-во часов
1	1	Общие принципы налогообложения и налоговая система РФ: Цели взимания и функции налогов	2
2	1	Общие принципы налогообложения и налоговая система РФ: Налоговая политика государства и ее влияние на экономику страны. Законодательно-нормативное регулирование налогообложения в РФ. Налоговая декларация. Личный кабинет налогоплательщика. Налоговая тайна. Сравнительный анализ прав и обязанностей налогоплательщиков и налоговых органов	2
3	1	Общие принципы налогообложения и налоговая система РФ: Сравнительный анализ камеральной и выездной налоговых проверок. Налоговые правонарушения и ответственность за их совершение. Порядок обжалования актов налоговых органов. Характеристика общей системы налогообложения и ее отличия от специальных налоговых режимов.	2
4	2	Федеральные налоги: акцизы	2
5	2	Федеральные налоги: НДС	2
6	2	Федеральные налоги: НДФЛ	2
7	2	Федеральные налоги: налог на прибыль организации	2
8	3	Региональные и местные налоги: транспортный налог, налог на игорный бизнес	1
8	4	Специальные налоговые режимы: УСН, НПД, ПСН	1

5.3. Лабораторные работы

Не предусмотрены

5.4. Самостоятельная работа студента

Выполнение СРС			
Подвид СРС	Список литературы (с указанием разделов, глав, страниц) / ссылка на ресурс	Семестр	Кол-во часов
подготовка к курсовой работе	Иванов, А. Е. Налоговый учет и отчетность [Текст] учеб. пособие для выполнения курсовой работы А. Е.	5	20,5

	Иванов ; Юж.-Урал. гос. ун-т, Каф. Экономика, упр. и инвестиции ; ЮУрГУ. - Челябинск: Издательство ЮУрГУ, 2008		
изучение и конспектирование рекомендованных источников	Дмитриева, И. Н. Налоги и налогообложение [Текст] учеб. пособие для вузов по направлениям "Экономика", "Менеджмент" И. Н. Дмитриева, А. Ф. Черненко. - Ростов н/Д: Феникс, 2017.	5	20
подготовка к экзамену	Налоговый кодекс Российской Федерации : Части первая и вторая [Текст] по сост. на 1 октября 2014 г. - М.: Омега-Л, 2014. - 877 с.	5	26

6. Фонд оценочных средств для проведения текущего контроля успеваемости, промежуточной аттестации

Контроль качества освоения образовательной программы осуществляется в соответствии с Положением о балльно-рейтинговой системе оценивания результатов учебной деятельности обучающихся.

6.1. Контрольные мероприятия (КМ)

№ КМ	Се-мestr	Вид контроля	Название контрольного мероприятия	Вес	Макс. балл	Порядок начисления баллов	Учитывается в ПА
1	5	Текущий контроль	Тест №1	0,2	10	Тестирование выполняется в электронном курсе дисциплины. Количество вопросов - 10. За каждый правильный ответ студент получает 1 балл, за неправильный - 0 баллов. Максимальное количество баллов - 10 баллов. Время выполнения теста - 10 минут. Количество попыток - 1. За преподавателем закрепляется право изменять любой из указанных параметров на его усмотрение (например, добавлять студентам попытки в случае сбоя программного обеспечения или при возникновении других проблем технического и иного характера). Также могут быть произведены изменения в банке вопросов: могут быть исключены вопросы, потерявшие свою актуальность, и/или добавлены новые вопросы.	экзамен
2	5	Текущий контроль	Тест №2	0,2	10	Тестирование выполняется в электронном курсе дисциплины. Количество вопросов - 10. За каждый правильный ответ студент получает 1 балл, за неправильный - 0 баллов. Максимальное количество баллов - 10 баллов. Время выполнения теста - 10 минут. Количество попыток - 1. За преподавателем закрепляется право	экзамен

						изменять любой из указанных параметров на его усмотрение (например, добавлять студентам попытки в случае сбоя программного обеспечения или при возникновении других проблем технического и иного характера). Также могут быть произведены изменения в банке вопросов: могут быть исключены вопросы, потерявшие свою актуальность, и/или добавлены новые вопросы.	
3	5	Текущий контроль	Тест №3	0,2	10	Тестирование выполняется в электронном курсе дисциплины. Количество вопросов - 10. За каждый правильный ответ студент получает 1 балл, за неправильный - 0 баллов. Максимальное количество баллов - 10 баллов. Время выполнения теста - 10 минут. Количество попыток - 1. За преподавателем закрепляется право изменять любой из указанных параметров на его усмотрение (например, добавлять студентам попытки в случае сбоя программного обеспечения или при возникновении других проблем технического и иного характера). Также могут быть произведены изменения в банке вопросов: могут быть исключены вопросы, потерявшие свою актуальность, и/или добавлены новые вопросы.	экзамен
4	5	Текущий контроль	Тест №4	0,2	10	Тестирование выполняется в электронном курсе дисциплины. Количество вопросов - 10. За каждый правильный ответ студент получает 1 балл, за неправильный - 0 баллов. Максимальное количество баллов - 10 баллов. Время выполнения теста - 10 минут. Количество попыток - 1. За преподавателем закрепляется право изменять любой из указанных параметров на его усмотрение (например, добавлять студентам попытки в случае сбоя программного обеспечения или при возникновении других проблем технического и иного характера). Также могут быть произведены изменения в банке вопросов: могут быть исключены вопросы, потерявшие свою актуальность, и/или добавлены новые вопросы.	экзамен
5	5	Текущий контроль	Доклад к семинарскому занятию	0,2	4	Доклад готовится студентом самостоятельно, прикрепляется в электронный курс, затем заслушивается на семинарском занятии. Требования к докладу: устное сообщение, по продолжительности рассчитанное на 20 минут с учетом времени, необходимого другим	экзамен

					<p>студентам группы для записи важной информации в конспект. Студент, выступающий на семинарском занятии, должен хорошо владеть материалом, уметь его рассказывать (допускается пользование источниками только для поддержания логики изложения материала) и уметь отвечать на вопросы слушателей. Для занесения результатов выступления в журнал оценок, студенту необходимо загрузить текст подготовленного доклада (в свободной форме) в виде ответа на данное задание. Критерии оценивания задания:</p> <p>4 балла - студенту удалось глубоко проработать материал выбранной темы, собрана актуальная информация, при докладе печатный текст использовался минимально, на вопросы слушателей докладчик дал исчерпывающие ответы.</p> <p>3 балла - в отличие от "идеального" (на 4 балла) ответа, к докладчику было одно или два незначительных замечания по поводу: 1) глубины исследования вопроса; 2) актуальности представленной информации; 3) степени рассказа/чтения текста доклада; 4) полноты ответов на вопросы слушателей.</p> <p>2 балла - в отличие от "идеального" (на 4 балла) ответа, к докладчику было одно существенное или несколько (более двух) незначительных замечания по поводу: 1) глубины исследования вопроса; 2) актуальности представленной информации; 3) степени рассказа/чтения текста доклада; 4) полноты ответов на вопросы слушателей.</p> <p>1 балл - в отличие от "идеального" (на 4 балла) ответа, к докладчику было несколько существенных замечаний по поводу: 1) глубины исследования вопроса; 2) актуальности представленной информации; 3) степени рассказа/чтения текста доклада; 4) полноты ответов на вопросы слушателей.</p> <p>0 баллов - ни одно из требований к докладу не выполнено.</p> <p>За преподавателем закрепляется право изменять список тем на его усмотрение (например, при изменении налогового законодательства). Количество тем может быть как увеличено, так и уменьшено. Студент имеет право предложить свою тему, связанную с налогами и налогообложением.</p>
--	--	--	--	--	--

6	5	Бонус	Бонусные баллы	-	15	Бонусный балл начисляется в конце лекционного и практического занятия по усмотрению преподавателя тем студентам, которые: активно участвовали в научной дискуссии, задавали вопросы по существу изучаемой темы, быстро и правильно решали задачи, отвечали на вопросы при проверке остаточных знаний и другим образом проявляли активность, демонстрируя знания по дисциплине и заинтересованность в ней. Максимальное количество баллов, которое можно набрать за семестр, равно 15.	экзамен
7	5	Промежуточная аттестация	экзамен	-	20	Промежуточная аттестация проводится в форме очного (дистанционного) тестирования по итогам освоения дисциплины. Основывается на всех разделах дисциплины. Тест состоит из 20 вопросов, позволяющих оценить сформированность компетенций. На ответы отводится 20 минут. Правильный ответ на вопрос соответствует 1 баллу. Неправильный ответ на вопрос соответствует 0 баллов. Максимальное количество баллов за промежуточную аттестацию - 20 баллов.	экзамен
8	5	Курсовая работа/проект	Курсовая работа	-	4	Защита курсовой работы проводится в форме собеседования, во время которого студент делает краткое сообщение о теме, актуальности и содержании работы и отвечает на дополнительные вопросы. Показатели оценивания: 4 балла – содержание работы полностью соответствует заданию, оформление выполнено по требованиям методических указаний, ответы на вопросы чёткие и полные; 3 балла – содержание работы полностью соответствует заданию, оформление выполнено по требованиям методических указаний, ответы на вопросы не чёткие или не полные; 2 балла – содержание работы полностью соответствует заданию, оформление выполнено с нарушениями требований методических указаний, ответы на вопросы не чёткие или не полные; 1 балл – содержание работы не соответствует заданию, оформление выполнено с нарушениями требований методических указаний, ответы на вопросы не верные; 0 баллов – работа не предоставлена	курсовые работы

6.2. Процедура проведения, критерии оценивания

Вид промежуточной аттестации	Процедура проведения	Критерии оценивания
экзамен	<p>Контрольные мероприятия промежуточной аттестации проводятся во время экзамена. При оценке результатов мероприятия используется балльно-рейтинговая система оценивания результатов учебной деятельности обучающихся (утверждена приказом ректора от 24.05.2019 г. № 179). Также оценка за экзамен по дисциплине может выставляться по итогам текущего контроля успеваемости студента (то есть прохождение контрольного мероприятия промежуточной аттестации не является обязательным для студента). Текущий контроль успеваемости студента представляет собой комплекс мероприятий, представленных в таблице во вводном разделе соответствующего электронного курса. В указанной таблице можно ознакомиться с весом каждого контрольного мероприятия. Для получения оценки за экзамен по итогам текущего контроля успеваемости студенту необходимо иметь рейтинг минимум 60 % согласно журналу БРС. Для частичной компенсации баллов, потерянных при не 100%-ой результативности выполнения тестов и доклада, студент может получить дополнительно 15 бонусных баллов за активную работу на занятиях в течение учебного семестра. Ведомость с бонусными баллами формируется преподавателем на последнем занятии в семестре и загружается в Журнал оценок электронного курса. Программа подсчитывает общее количество баллов, набранное каждым студентом за семестр.</p> <p>На экзамене происходит оценивание знаний, умений и приобретенного опыта обучающихся по дисциплине на основе полученных оценок за контрольно-рейтинговые мероприятия текущего контроля и промежуточной аттестации. В результате складывается совокупный рейтинг студента, который дифференцируется в оценку и проставляется в ведомость, зачетную книжку студента. Оценка по дисциплине вносится в «Приложение к диплому бакалавра»</p>	В соответствии с пп. 2.5, 2.6 Положения
курсовые работы	<p>Задание на курсовую работу выдается в течение первого месяца учебного семестра. За 2 недели до окончания семестра курсовая работа в завершённом виде в установленные сроки загружается в систему электронного ЮУрГУ и поступает на проверку преподавателю. После проверки работа с замечаниями передается студенту, который её, в случае необходимости, дорабатывает, устраняя замечания. Работа допускается к защите при соблюдении следующих требований: содержание работы соответствует заявленной теме и её раскрывает; работа оформлена должным образом, в соответствии с методическими рекомендациями (соблюдены структура, объём и формат работы); имеется положительная рецензия. При оценке курсовой работы учитывается: содержание работы, её оформление, степень самостоятельности студента при выполнении работы, аргументированность его собственной позиции, наличие иллюстрационного материала. Процедура защиты проходит в форме собеседования и ответов на заданные вопросы. Защита курсовой работы предполагает выявление глубины, самостоятельности, обоснованности положений, выводов и рекомендаций. На защите студенты должны ориентироваться в</p>	В соответствии с п. 2.7 Положения

	источниках данных, проводимых расчетах, отвечать на вопросы теоретического и практического характера. Во время защиты студенты должны уметь анализировать проблемы, пути их решения, обосновывать принятые решения и рекомендации, их законность и эффективность, отвечать на все вопросы по существу темы исследования. Итоговая оценка формируется на основе оценки за качество работы и за защиту, проставляется в ведомость, зачетную книжку и, в конечном итоге, в приложение к диплому	
--	--	--

6.3. Паспорт фонда оценочных средств

Компетенции	Результаты обучения	№ КМ								
		1	2	3	4	5	6	7	8	
ПК-5	Знает: - законодательство Российской Федерации о налогах и сборах, социальном и медицинском страховании, пенсионном обеспечении; - гражданское, таможенное, трудовое, валютное, бюджетное законодательство Российской Федерации по вопросам касающимся налогообложения	+		+		+		+		+
ПК-5	Умеет: - применять набор инструментов налогового планирования (налоговые льготы, формы договорных взаимоотношений, цены сделок, ставки налогообложения, объекты налогообложения, социальные налоговые режимы)	+	+	+	+	+	+	+	+	+
ПК-5	Имеет практический опыт: - составления налоговых расчетов и деклараций субъекта экономических отношений		+		+		+		+	+

Типовые контрольные задания по каждому мероприятию находятся в приложениях.

7. Учебно-методическое и информационное обеспечение дисциплины

Печатная учебно-методическая документация

а) основная литература:

1. Иванов, А. Е. Налоговый учет и отчетность [Текст] учеб. пособие для выполнения курсовой работы А. Е. Иванов ; Юж.-Урал. гос. ун-т, Каф. Экономика, упр. и инвестиции ; ЮУрГУ. - Челябинск: Издательство ЮУрГУ, 2008
2. Налоговый кодекс Российской Федерации : Части первая и вторая [Текст] по сост. на 1 октября 2014 г. - М.: Омега-Л, 2014. - 877 с.
3. Дмитриева, И. Н. Налоги и налогообложение [Текст] учеб. пособие для вузов по направлениям "Экономика", "Менеджмент" И. Н. Дмитриева, А. Ф. Черненко. - Ростов н/Д: Феникс, 2017. - 587, [1] с. табл.

б) дополнительная литература:

1. Налоги и налогообложение [Текст] учеб. для вузов по специальностям "Финансы и кредит", "Бухгалт. учет, анализ и аудит", "Мировая экономика" И. А. Майбуров, А. Д. Выварец, О. В. Бабушкина и др. ; под ред. И. А. Майбурова. - М.: ЮНИТИ-ДАНА, 2007. - 655 с. ил.

в) отечественные и зарубежные журналы по дисциплине, имеющиеся в библиотеке:

1. Бухгалтерский учет
2. Главбух

3. Налоговая политика и практика

г) методические указания для студентов по освоению дисциплины:

1. Налоги и налогообложение: методические указания / сост.: Е.В. Шевелева, Е.А. Шевелева, Е.Ю. Макарова.
2. Методические пособия ФНС по расчету налоговых баз и налогового обязательства по установленным в России налогам и сборам – <http://www.nalog.ru/>.

из них: учебно-методическое обеспечение самостоятельной работы студента:

1. Налоги и налогообложение: методические указания / сост.: Е.В. Шевелева, Е.А. Шевелева, Е.Ю. Макарова.
2. Методические пособия ФНС по расчету налоговых баз и налогового обязательства по установленным в России налогам и сборам – <http://www.nalog.ru/>.

Электронная учебно-методическая документация

№	Вид литературы	Наименование ресурса в электронной форме	Библиографическое описание
1	Основная литература	Электронно-библиотечная система издательства Лань	Налоги и налогообложение : учебное пособие / составители Л. М. Вотчель, В. В. Викулина. — 2-е изд., стер. — Москва : ФЛИНТА, 2019. — 172 с. — ISBN 978-5-9765-2010-3. — Текст : электронный // Лань : электронно-библиотечная система. — URL: https://e.lanbook.com/book/122584
2	Дополнительная литература	Учебно-методические материалы кафедры	Шевелева, Е.В. Налоги и налогообложение: учебное пособие / Е.В. Шевелева. – Челябинск: Издательский центр ЮУрГУ, 2013. – 57 с. https://hsem.susu.ru/aaa/metodicheskoe-obespechenie-sheveleva-e-v/
3	Дополнительная литература	Электронно-библиотечная система издательства Лань	Алексейчева, Е. Ю. Налоги и налогообложение : учебник / Е. Ю. Алексейчева, Е. Ю. Куломзина, М. Д. Магомедов. — Москва : Дашков и К, 2017. — 300 с. — ISBN 978-5-394-02641-6. — Текст : электронный // Лань : электронно-библиотечная система. — URL: https://e.lanbook.com/book/77284
4	Дополнительная литература	Учебно-методические материалы кафедры	Налоги и налогообложение [Текст] : метод. указания для бакалавров направления "Экономика" и др. / Е. А. Шевелева, Е. В. Шевелева, Е. Ю. Макарова ; Юж.-Урал. гос. ун-т, Каф. Бухгалт. учет, анализ и аудит ; ЮУрГУ https://hsem.susu.ru/aaa/metodicheskoe-obespechenie-sheveleva-e-v/

Перечень используемого программного обеспечения:

1. Microsoft-Windows(бессрочно)
2. Microsoft-Office(бессрочно)

Перечень используемых профессиональных баз данных и информационных справочных систем:

1. -База данных polpred (обзор СМИ)(бессрочно)

8. Материально-техническое обеспечение дисциплины

Вид занятий	№ ауд.	Основное оборудование, стенды, макеты, компьютерная техника, предустановленное программное обеспечение, используемое для различных видов занятий
Лекции	605 (3)	Проекторы (2 шт), компьютеры (2 шт) с доступом в Интернет, принтеры (2 шт), копировальный аппарат, столы компьютерные (19 шт), столы письменные (8 шт), стол с тумбой (1 шт), стулья (34 шт), экран, учебники (100 шт) и учебно-методические пособия (250 шт), электронные учебно-наглядные материалы, СПС "Гарант", программное обеспечение
Самостоятельная работа студента	605 (3)	Проекторы (2 шт), компьютеры (2 шт) с доступом в Интернет, принтеры (2 шт), копировальный аппарат, столы компьютерные (19 шт), столы письменные (8 шт), стол с тумбой (1 шт), стулья (34 шт), экран, учебники (100 шт) и учебно-методические пособия (250 шт), электронные учебно-наглядные материалы, СПС "Гарант", программное обеспечение
Практические занятия и семинары	605 (3)	Проекторы (2 шт), компьютеры (2 шт) с доступом в Интернет, принтеры (2 шт), копировальный аппарат, столы компьютерные (19 шт), столы письменные (8 шт), стол с тумбой (1 шт), стулья (34 шт), экран, учебники (100 шт) и учебно-методические пособия (250 шт), электронные учебно-наглядные материалы, СПС "Гарант", программное обеспечение
Экзамен	605 (3)	Проекторы (2 шт), компьютеры (2 шт) с доступом в Интернет, принтеры (2 шт), копировальный аппарат, столы компьютерные (19 шт), столы письменные (8 шт), стол с тумбой (1 шт), стулья (34 шт), экран, учебники (100 шт) и учебно-методические пособия (250 шт), электронные учебно-наглядные материалы, СПС "Гарант", программное обеспечение