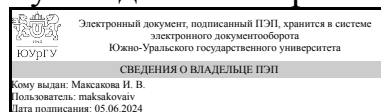


ЮЖНО-УРАЛЬСКИЙ ГОСУДАРСТВЕННЫЙ УНИВЕРСИТЕТ

УТВЕРЖДАЮ:
Руководитель направления



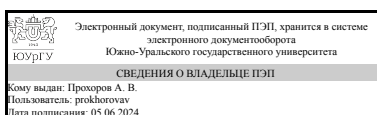
И. В. Максакова

РАБОЧАЯ ПРОГРАММА

дисциплины ФД.01 Управление информационными ресурсами
для направления 38.03.03 Управление персоналом
уровень Бакалавриат
форма обучения очно-заочная
кафедра-разработчик Современные образовательные технологии

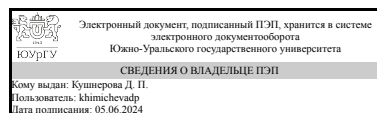
Рабочая программа составлена в соответствии с ФГОС ВО по направлению подготовки 38.03.03 Управление персоналом, утверждённым приказом Минобрнауки от 12.08.2020 № 955

Зав.кафедрой разработчика,
к.техн.н., доц.



А. В. Прохоров

Разработчик программы,
к.пед.н., доцент



Д. П. Кушнерова

1. Цели и задачи дисциплины

Цели освоения дисциплины: формирование у студентов знаний и умений, необходимых для управления информационными ресурсами при решении профессиональных, образовательных и научных задач, отвечающих требованиям развития информационного общества в РФ. Задачи: научить обучающихся использовать информационные ресурсы в профессиональной деятельности и работать с информационно-поисковыми системами.

Краткое содержание дисциплины

Дисциплина содержит следующие темы: 1. Основные категории и понятия в области информационных ресурсов 2. Основы управления информационными ресурсами

2. Компетенции обучающегося, формируемые в результате освоения дисциплины

Планируемые результаты освоения ОП ВО (компетенции)	Планируемые результаты обучения по дисциплине
ОПК-6 Способен понимать принципы работы современных информационных технологий и использовать их для решения задач профессиональной деятельности	Знает: - особенности работы с информационными ресурсами предприятий и организаций Умеет: описывать бизнес-процессы, формирующие управление информационными ресурсам Имеет практический опыт: картирования бизнес-процессов, в том числе связанных с управлением информационными ресурсами

3. Место дисциплины в структуре ОП ВО

Перечень предшествующих дисциплин, видов работ учебного плана	Перечень последующих дисциплин, видов работ
Нет	1.О.28 Информационные технологии в профессиональной деятельности

Требования к «входным» знаниям, умениям, навыкам студента, необходимым при освоении данной дисциплины и приобретенным в результате освоения предшествующих дисциплин:

Нет

4. Объём и виды учебной работы

Общая трудоемкость дисциплины составляет 2 з.е., 72 ч., 36,25 ч. контактной работы с применением дистанционных образовательных технологий

Вид учебной работы	Всего часов	Распределение по семестрам в часах
		Номер семестра

		2
Общая трудоёмкость дисциплины	72	72
<i>Аудиторные занятия:</i>	32	32
Лекции (Л)	16	16
Практические занятия, семинары и (или) другие виды аудиторных занятий (ПЗ)	16	16
Лабораторные работы (ЛР)	0	0
<i>Самостоятельная работа (СРС)</i>	35,75	35,75
подготовка к практическим работам	12	12
Подготовка к тестированию	11,75	11.75
подготовка к зачету	12	12
Консультации и промежуточная аттестация	4,25	4,25
Вид контроля (зачет, диф.зачет, экзамен)	-	зачет

5. Содержание дисциплины

№ раздела	Наименование разделов дисциплины	Объем аудиторных занятий по видам в часах			
		Всего	Л	ПЗ	ЛР
1	Основные категории и понятия в области информационных ресурсов	16	8	8	0
2	Основы управления информационными ресурсами	16	8	8	0

5.1. Лекции

№ лекции	№ раздела	Наименование или краткое содержание лекционного занятия	Кол-во часов
1	1	Информатизация, информация, документированная информация (документ), информационные процессы, информационная система, персональные данные, конфиденциальная информация, собственник информационных ресурсов (информационных систем, технологий и средств их обеспечения), владелец информационных ресурсов (информационных систем, технологий и средств их обеспечения), пользователь (потребитель) информации, единое информационное пространство, полный информационный цикл, информационная среда, информационная технология. Информация и бизнес. Виды и свойства информации с точки зрения потребителя	4
2	1	Информационные ресурсы (ИР). Особенности ИР. Формы и виды информационных ресурсов. Основные методы хранения и способы распространения ИР. Традиционная и машиночитаемая формы представления ИР. Хранение электронных ИР. Базы данных и информационно-поисковые системы (ИПС). Методы доступа к ИР. Информационное обслуживание. Доступ к ИР в локальных сетях. Доступ к ИР в Internet. Использование электронных изданий. Информатизация общества: сущность и цели. Роль государства в формировании информационного общества.	4
3	2	Информационные ресурсы (ИР). Особенности ИР. Формы и виды информационных ресурсов. Основные методы хранения и способы распространения ИР. Традиционная и машиночитаемая формы представления ИР. Хранение электронных ИР. Базы данных и информационно-поисковые системы (ИПС). Методы доступа к ИР. Информационное обслуживание. Доступ к ИР в локальных сетях. Доступ к ИР в Internet. Использование электронных изданий. Информатизация общества: сущность и цели. Роль государства в формировании информационного общества.	4

4	2	Управление ИР в технологическом, лингвистическом и программно-техническом аспектах. Информационная среда Интернет. Телекоммуникационные проекты. Базовые информационные технологии обеспечения управления ИР. Технология поиска информации в сети Интернет. Вопросы эффективности поиска в Интернет и профессиональных базах.	4
---	---	---	---

5.2. Практические занятия, семинары

№ занятия	№ раздела	Наименование или краткое содержание практического занятия, семинара	Кол-во часов
1	1	Исследование возможностей информационно-поисковых систем Интернет для поиска сведений о видах и свойствах информации с точки зрения потребителя.	4
2	1	Разработка электронного издания по заданной теме с использованием информационных ресурсов сети Интернет	4
3	2	Поиск в сети Интернет законодательных актов, регулирующих деятельность на информационном рынке. Использование онтологического редактора Protégé для построения тезауруса в выбранной предметной области.	4
4	2	Изучение языка запросов информационно-поисковых систем сети Интернет	2
5	2	Технология поиска информации в сети Интернет с использованием языка запросов	2

5.3. Лабораторные работы

Не предусмотрены

5.4. Самостоятельная работа студента

Выполнение СРС			
Подвид СРС	Список литературы (с указанием разделов, глав, страниц) / ссылка на ресурс	Семестр	Кол-во часов
подготовка к практическим работам	ЭУМЛ: № 1 (Гл. 3), № 3 (Гл. 4), № 4 (Гл. 4)	2	12
Подготовка к тестированию	ЭУМЛ: № 1 (Гл. 1-3), № 2 (Гл.1-10), № 3 (Гл. 1-4), № 4 (Гл. 1-5)	2	11,75
подготовка к зачету	ЭУМЛ: № 1 (Гл. 1-3), № 2 (Гл.1-10), № 3 (Гл. 1-4), № 4 (Гл. 1-5)	2	12

6. Фонд оценочных средств для проведения текущего контроля успеваемости, промежуточной аттестации

Контроль качества освоения образовательной программы осуществляется в соответствии с Положением о балльно-рейтинговой системе оценивания результатов учебной деятельности обучающихся.

6.1. Контрольные мероприятия (КМ)

№ КМ	Се-местр	Вид контроля	Название контрольного	Вес	Макс. балл	Порядок начисления баллов	Учитыва
------	----------	--------------	-----------------------	-----	------------	---------------------------	---------

			мероприятия				- ется в ПА
1	2	Текущий контроль	Тестирование по теме 1	0,25	10	Выполнение тестового задания осуществляется на портале «Электронный ЮУрГУ» (https://edu.susu.ru). Тест состоит из 10 вопросов, позволяющих оценить сформированность компетенций. На ответ отводится 10 мин. Правильный ответ на вопрос соответствует 1 баллу. Неправильный ответ на вопрос соответствует 0 баллов. Студенту предоставляются 2 попытки для прохождения тестов. Метод оценивания – высшая оценка по итогам всех попыток.	зачет
2	2	Текущий контроль	Защита практической работы 1	0,25	5	<p>Защита практической работы осуществляется индивидуально. Студентом предоставляется оформленный отчет. Оценивается качество оформления, правильность выводов.</p> <p>5 баллов – студент представляет отчет, в котором в полном объеме все задания сделаны правильно, также сделаны правильные выводы; текст излагается последовательно и логично. Отчет соответствует предъявляемым требованиям к оформлению.</p> <p>4 балла – студент представляет отчет, в котором содержание задания раскрыто достаточно полно, есть не большие неточности. Отчет в основном соответствует предъявляемым требованиям к оформлению.</p> <p>3 балла – студент представляет отчет, в котором не все задания сделаны правильно, выводы частично правильные. Имеются нарушения в оформлении отчета.</p> <p>2 балла – студент представляет отчет, в котором большая часть заданий сделаны неправильно, выводы в большей степени не правильные. Имеются нарушения в оформлении отчета. Отчет с замечаниями преподавателя возвращается студенту на доработку.</p> <p>1 балл – студент представляет отчет, в котором большая часть заданий сделаны неправильно, нет выводов. Большие нарушения в оформлении отчета. Отчет с замечаниями преподавателя возвращается студенту на обязательную доработку.</p> <p>0 баллов – студент представляет отчет, в котором все задания сделаны неправильно, нет выводов. Большие нарушения в оформлении отчета. Отчет с замечаниями преподавателя возвращается студенту на обязательную доработку.</p>	зачет

3	2	Текущий контроль	Тестирование по теме 2	0,25	10	Выполнение тестового задания осуществляется на портале «Электронный ЮУрГУ» (https://edu.susu.ru). Тест состоит из 10 вопросов, позволяющих оценить сформированность компетенций. На ответ отводится 10 мин. Правильный ответ на вопрос соответствует 1 баллу. Неправильный ответ на вопрос соответствует 0 баллов. Студенту предоставляются 2 попытки для прохождения тестов. Метод оценивания – высшая оценка по итогам всех попыток.	зачет
4	2	Текущий контроль	Защита практической работы 2	0,25	5	Защита практической работы осуществляется индивидуально. Студентом предоставляется оформленный отчет. Оценивается качество оформления, правильность выводов. 5 баллов – студент представляет отчет, в котором в полном объеме все задания сделаны правильно, также сделаны правильные выводы; текст излагается последовательно и логично. Отчет соответствует предъявляемым требованиям к оформлению. 4 балла – студент представляет отчет, в котором содержание задания раскрыто достаточно полно, есть не большие неточности. Отчет в основном соответствует предъявляемым требованиям к оформлению. 3 балла – студент представляет отчет, в котором не все задания сделаны правильно, выводы частично правильные. Имеются нарушения в оформлении отчета. 2 балла – студент представляет отчет, в котором большая часть заданий сделаны неправильно, выводы в большей степени не правильные. Имеются нарушения в оформлении отчета. Отчет с замечаниями преподавателя возвращается студенту на доработку. 1 балл – студент представляет отчет, в котором большая часть заданий сделаны неправильно, нет выводов. Большие нарушения в оформлении отчета. Отчет с замечаниями преподавателя возвращается студенту на обязательную доработку. 0 баллов – студент представляет отчет, в котором все задания сделаны неправильно, нет выводов. Большие нарушения в оформлении отчета. Отчет с замечаниями преподавателя возвращается студенту на обязательную доработку.	зачет
5	2	Промежуточная аттестация	Задание промежуточной аттестации	-	20	Промежуточная аттестация проводится на портале «Электронный ЮУрГУ» (https://edu.susu.ru). В назначенное по	зачет

					расписанию время студент проходит видео- и аудио-идентификацию и выполняет Экзаменационный тест. Студенту предоставляется 2 попытки с ограничением по времени для прохождения теста. Попытки оцениваются автоматически: максимальный балл за каждый вопрос - 1. Количество вопросов - 20. Метод оценивания – высшая оценка по итогам всех попыток.	
--	--	--	--	--	--	--

6.2. Процедура проведения, критерии оценивания

Вид промежуточной аттестации	Процедура проведения	Критерии оценивания
зачет	На зачете происходит оценивание учебной деятельности обучающихся по дисциплине на основе полученных оценок за контрольно-рейтинговые мероприятия текущего контроля и промежуточной аттестации.	В соответствии с пп. 2.5, 2.6 Положения

6.3. Паспорт фонда оценочных средств

Компетенции	Результаты обучения	№ КМ				
		1	2	3	4	5
ОПК-6	Знает: - особенности работы с информационными ресурсами предприятий и организаций	+	+	+	+	+
ОПК-6	Умеет: описывать бизнес-процессы, формирующие управление информационными ресурсам		+		+	+
ОПК-6	Имеет практический опыт: картирования бизнес-процессов, в том числе связанных с управлением информационными ресурсами		+		+	+

Типовые контрольные задания по каждому мероприятию находятся в приложениях.

7. Учебно-методическое и информационное обеспечение дисциплины

Печатная учебно-методическая документация

а) основная литература:

Не предусмотрена

б) дополнительная литература:

Не предусмотрена

в) отечественные и зарубежные журналы по дисциплине, имеющиеся в библиотеке:

1. Открытые системы. СУБД 1
2. Мир ПК+DVD

г) методические указания для студентов по освоению дисциплины:

1. Оформление контрольных и курсовых работ и проектов: методические указания / сост. А.В. Елисеев. – Челябинск: Издательский центр ЮУрГУ, 2019. – 36 с.

из них: учебно-методическое обеспечение самостоятельной работы студента:

1. Оформление контрольных и курсовых работ и проектов:
методические указания / сост. А.В. Елисеев. – Челябинск: Издательский центр ЮУрГУ, 2019. – 36 с.

Электронная учебно-методическая документация

№	Вид литературы	Наименование ресурса в электронной форме	Библиографическое описание
1	Дополнительная литература	Электронно-библиотечная система издательства Лань	Еланцева, О. П. Управление информационными ресурсами за рубежом : учебное пособие / О. П. Еланцева. — 2-е изд. — Москва : ФЛИНТА, 2017. — 287 с. — ISBN 978-5-9765-3464-3. — Текст : электронный // Лань : электронно-библиотечная система. https://e.lanbook.com/book/102648
2	Методические пособия для самостоятельной работы студента	Электронно-библиотечная система издательства Лань	Трофимова, М. В. Менеджмент в сфере информационных технологий : учебное пособие / М. В. Трофимова. — Ставрополь : СКФУ, 2015. — 195 с. — Текст : электронный // Лань : электронно-библиотечная система. https://e.lanbook.com/book/155578
3	Основная литература	Электронно-библиотечная система издательства Лань	Абрамкин, Г. П. Мировые информационные ресурсы / Г. П. Абрамкин. — Барнаул : АлтГПУ, 2020. — 110 с. https://e.lanbook.com/book/156038
4	Основная литература	Электронно-библиотечная система издательства Лань	Остроух, А. В. Интеллектуальные информационные системы и технологии : монография / А. В. Остроух, А. Б. Николаев. — 2-е изд., стер. — Санкт-Петербург : Лань, 2021. — 308 с. https://e.lanbook.com/book/177839

Перечень используемого программного обеспечения:

1. Microsoft-Windows(бессрочно)
2. Microsoft-Office(бессрочно)

Перечень используемых профессиональных баз данных и информационных справочных систем:

Нет

8. Материально-техническое обеспечение дисциплины

Вид занятий	№ ауд.	Основное оборудование, стенды, макеты, компьютерная техника, предустановленное программное обеспечение, используемое для различных видов занятий
Лекции	118а (2)	Компьютер 15 шт.(Intel(R) Celeron(R) CPU J1800 @ 2.41 GHz, 4,00 ГБ ОЗУ с выходом в Интернет и доступом в портал «Электронный ЮУрГУ»; Компьютер 1 шт. (Intel(R) Core(TM) i7-7700 CPU @ 3.60 GHz, 8,00 ГБ ОЗУ); Интерактивная доска IQBoard PS, Проектор EPSON,

		наушники с микрофоном Logitech, Монитор-15 шт., Microsoft – Windows (бессрочно), Microsoft-Office (бессрочно), Гарант (бессрочно)
Самостоятельная работа студента	118a (2)	Компьютер 15 шт.(Intel(R) Celeron(R) CPU J1800 @ 2.41 GHz, 4,00 ГБ ОЗУ с выходом в Интернет и доступом в портал «Электронный ЮУрГУ»; Компьютер 1 шт. (Intel(R) Core(TM) i7-7700 CPU @ 3.60 GHz, 8,00 ГБ ОЗУ); Интерактивная доска IQBoard PS, Проектор EPSON, наушники с микрофоном Logitech, Монитор-15 шт., Microsoft – Windows (бессрочно), Microsoft-Office (бессрочно), Гарант (бессрочно)
Практические занятия и семинары	118a (2)	Компьютер 15 шт.(Intel(R) Celeron(R) CPU J1800 @ 2.41 GHz, 4,00 ГБ ОЗУ с выходом в Интернет и доступом в портал «Электронный ЮУрГУ»; Компьютер 1 шт. (Intel(R) Core(TM) i7-7700 CPU @ 3.60 GHz, 8,00 ГБ ОЗУ); Интерактивная доска IQBoard PS, Проектор EPSON, наушники с микрофоном Logitech, Монитор-15 шт., Microsoft – Windows (бессрочно), Microsoft-Office (бессрочно), Гарант (бессрочно)