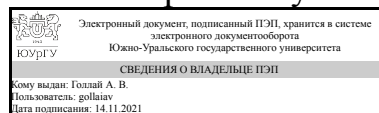


# ЮЖНО-УРАЛЬСКИЙ ГОСУДАРСТВЕННЫЙ УНИВЕРСИТЕТ

УТВЕРЖДАЮ:  
Директор института  
Высшая школа электроники и  
компьютерных наук



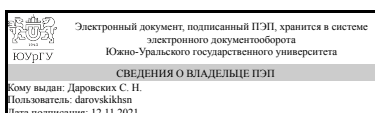
А. В. Голлай

## РАБОЧАЯ ПРОГРАММА

**дисциплины 1.Ф.П1.04 Микропроцессорные устройства в системах мобильной связи**  
**для направления 11.03.02 Инфокоммуникационные технологии и системы связи**  
**уровень Бакалавриат**  
**профиль подготовки Системы мобильной связи**  
**форма обучения очная**  
**кафедра-разработчик Инфокоммуникационные технологии**

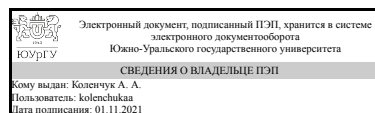
Рабочая программа составлена в соответствии с ФГОС ВО по направлению подготовки 11.03.02 Инфокоммуникационные технологии и системы связи, утверждённым приказом Минобрнауки от 19.09.2017 № 930

Зав.кафедрой разработчика,  
д.техн.н., доц.



С. Н. Даровских

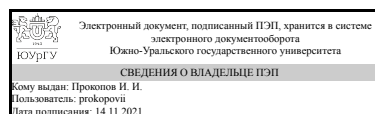
Разработчик программы,  
преподаватель (-)



А. А. Коленчук

СОГЛАСОВАНО

Руководитель образовательной  
программы



И. И. Прокопов

## 1. Цели и задачи дисциплины

Цель – подготовить выпускника для самостоятельного решения задач по разработке, модернизации, эксплуатации оборудования и приборов, содержащих цифровые узлы и микропроцессоры. Основные задачи преподавания и изучения дисциплины: – сформировать у выпускника теоретическую базу, необходимую для проектирования и эксплуатации цифровых устройств; – получить навыки проектирования цифровых устройств, разработки программного обеспечения современных микропроцессоров и микроконтроллеров.

## Краткое содержание дисциплины

## 2. Компетенции обучающегося, формируемые в результате освоения дисциплины

Планируемые результаты освоения ОП ВО (компетенции)	Планируемые результаты обучения по дисциплине
ПК-3 Готовностью к организации профилактических работ на радиоэлектронном оборудовании, инвентаризации радиоэлектронных средств и вспомогательного оборудования, обеспечению организационно-методической базы для обслуживания радиоэлектронных средств и оборудования	Знает: состав и назначение приборов для проведения измерений в ходе настройки узлов цифровых и микропроцессорных систем, порядок и последовательность проведения работ по обслуживанию радиоэлектронных средств и радиоэлектронных систем различного назначения Умеет: работать с технической документацией, в том числе на иностранных языках, применять современные отечественные и зарубежные пакеты программ при решении схемотехнических, системных и сетевых задач Имеет практический опыт: разработки нормативной документации по техническому обслуживанию радиоэлектронного оборудования, навыками проведения измерений параметров цифровых сигналов во временной и частотной областях

## 3. Место дисциплины в структуре ОП ВО

Перечень предшествующих дисциплин, видов работ учебного плана	Перечень последующих дисциплин, видов работ
Производственная практика, практика по получению профессиональных умений и опыта профессиональной деятельности (4 семестр)	Не предусмотрены

Требования к «входным» знаниям, умениям, навыкам студента, необходимым при освоении данной дисциплины и приобретенным в результате освоения предшествующих дисциплин:

Дисциплина	Требования
Производственная практика, практика по получению профессиональных умений и опыта профессиональной деятельности (4 семестр)	Знает: принципы организации рабочих мест, их технической оснащенности, размещения средств и оборудования инфокоммуникационных

	объектов, нормативные и методические материалы по вопросам, связанным с работой радиоэлектронного оборудования Умеет: организовывать рабочие места, их техническое оснащение, размещать средства и оборудование инфокоммуникационных объектов, применять инструментальные средства для составления документации по техническому сопровождению в ходе эксплуатации радиоэлектронного оборудования Имеет практический опыт: планирования порядка и последовательности проведения работ по обеспечению эксплуатации радиоэлектронного оборудования
--	---

#### 4. Объём и виды учебной работы

Общая трудоемкость дисциплины составляет 3 з.е., 108 ч., 54,25 ч. контактной работы

Вид учебной работы	Всего часов	Распределение по семестрам в часах	
		Номер семестра	
		6	
Общая трудоёмкость дисциплины	108	108	
<i>Аудиторные занятия:</i>	48	48	
Лекции (Л)	16	16	
Практические занятия, семинары и (или) другие виды аудиторных занятий (ПЗ)	16	16	
Лабораторные работы (ЛР)	16	16	
<i>Самостоятельная работа (СРС)</i>	53,75	53,75	
с применением дистанционных образовательных технологий	0		
семестровое задание	53,75	53.75	
Консультации и промежуточная аттестация	6,25	6,25	
Вид контроля (зачет, диф.зачет, экзамен)	-	зачет	

#### 5. Содержание дисциплины

№ раздела	Наименование разделов дисциплины	Объем аудиторных занятий по видам в часах			
		Всего	Л	ПЗ	ЛР
1	Цифровые устройства	26	10	8	8
2	Микропроцессоры	22	6	8	8

##### 5.1. Лекции

№ лекции	№ раздела	Наименование или краткое содержание лекционного занятия	Кол-во часов
1	1	Введение. Логические сигналы, устройства и функции. Алгебра логики. Основы теории переключательных функций. Способы представления логических функций. Таблицы истинности, СДНФ. Оптимизация логических	2

		функций. Карты Карно. Логический базис.	
2	1	Внутреннее устройство логических элементов. Основные характеристики и параметры логических микросхем. Современные семейства логических микросхем. Комбинационные ИМС малой и средней степени интеграции. Мультиплексоры, демультимплексоры, дешифраторы, шифраторы, шинные формирователи.	2
3	1	Последовательностная логика. Триггеры. RS, JK, D, T триггеры. Временные диаграммы. Основы теории асинхронных потенциальных и синхронных цифровых автоматов. Автоматы Мили и Мура. Граф состояний и переходов. Способы кодирования. Примеры разработки.	2
4	1	Последовательностные схемы. Регистры и счетчики. Параллельные регистры, регистры сдвига. Классификация счетчиков. Запоминающие устройства.	2
5	1	Сумматоры и АЛУ. Схемы ускоренного переноса.	2
6	2	Классификация микропроцессоров. История появления микропроцессоров Организация и архитектура. Структура микропроцессорной системы. Управление памятью и внешними устройствами. Согласование временных диаграмм микропроцессора и внешних устройств. Циклы обращения к магистрали.	2
7	2	Регистры микропроцессора. Выполнение команд микропроцессором. Система команд и способы адресации. Программирование микропроцессора. Язык ассемблера. Формат исходных строк. Директивы.	2
8	2	Организация ввода/вывода в микропроцессорной (микроконтроллерной) системе. Типы программного ввода/вывода. Ввод/вывод по прерываниям. 19 Методика разработки программного обеспечения микроконтроллерных систем. Между-народный стандарт ИРО. Структурное программирование. Спецификация памяти и рабо-чих регистров. Процедуры и подпрограммы. Вызов подпрограмм. Сохранение параметров основной программы. Передача параметров.	2

## 5.2. Практические занятия, семинары

№ занятия	№ раздела	Наименование или краткое содержание практического занятия, семинара	Кол-во часов
1	1	Оптимизация логических функций. Таблицы истинности, карты Карно, алгебра логики.	2
2	1	Реализация логических функций с по-мощью мультиплексоров. Правила выбора адресных переменных.	3
3	1	Цифровые автоматы. Синтез цифровых автоматов на различных типах триггеров.	3
4	2	Структура программы на языке ассемблера	4
5	2	Организация циклов, подпрограмм, функций, объявление массивов и переменных	4

## 5.3. Лабораторные работы

№ занятия	№ раздела	Наименование или краткое содержание лабораторной работы	Кол-во часов
1	1	Исследование основных элементов комбинационной и после-довательностной логики	2
2	1	Исследование регистров и счетчиков	2
3	1	Исследование АЛУ	4

4	2	Основы работы в интегрированной среде Keil uVision	2
5	2	Подпрограммы на языке ассемблера	3
6	2	Обработка прерываний	3

#### 5.4. Самостоятельная работа студента

Выполнение СРС			
Подвид СРС	Список литературы (с указанием разделов, глав, страниц) / ссылка на ресурс	Семестр	Кол-во часов
семестровое задание	Безуглов, Д. А. Цифровые устройства и микропроцессоры Учеб. пособие для вузов по направлению 210300 (654200) "Радиотехника" Д. А. Безуглов, И. В. Калиенко. - Ростов н/Д: Феникс, 2006. - 468 с.	6	53,75

#### 6. Текущий контроль успеваемости, промежуточная аттестация

Контроль качества освоения образовательной программы осуществляется в соответствии с Положением о балльно-рейтинговой системе оценивания результатов учебной деятельности обучающихся.

##### 6.1. Контрольные мероприятия (КМ)

№ КМ	Се-мestr	Вид контроля	Название контрольного мероприятия	Вес	Макс. балл	Порядок начисления баллов	Учитывается в ПА
1	6	Текущий контроль	Лабораторная работа № 1	1	10	Работа включает 2 части. Каждая часть оценивается в 5 баллов максимум. Если задание выполнено полностью верно студент получает 5 баллов, если задание выполнено полностью не верно - 0 баллов.	зачет
2	6	Текущий контроль	Лабораторная работа № 2	1	10	Работа включает 2 части. Каждая часть оценивается в 5 баллов максимум. Если задание выполнено полностью верно студент получает 5 баллов, если задание выполнено полностью не верно - 0 баллов.	зачет
3	6	Текущий контроль	Лабораторная работа № 3	1	10	Работа включает 2 части. Каждая часть оценивается в 5 баллов максимум. Если задание выполнено полностью верно студент получает 5 баллов, если задание выполнено полностью не верно - 0 баллов.	зачет
4	6	Текущий контроль	Лабораторная работа № 4	1	10	Работа включает 2 части. Каждая часть оценивается в 5 баллов максимум. Если задание выполнено полностью верно студент получает 5 баллов, если задание выполнено полностью не верно - 0 баллов.	зачет
5	6	Текущий контроль	Лабораторная работа № 5	1	10	Работа включает 2 части. Каждая часть оценивается в 5 баллов максимум. Если задание выполнено полностью верно	зачет

						студент получает 5 баллов, если задание выполнено полностью не верно - 0 баллов.	
6	6	Текущий контроль	Посещаемость	1	10	Отметка в журнале посещаемости. При 100% посещаемости студент получает 10 баллов. В иных случаях пропорционально от % посещаемости.	зачет
7	6	Промежуточная аттестация	Зачёт	1	40	Экзаменационный билет суммарно содержит 40 баллов. Баллы за семестр (60 баллов максимум) и баллы за зачёт (40 баллов максимум) суммируются и в зависимости от суммы баллов получаем: оценка "отлично", если в сумме набрано не менее 84 баллов; оценка "хорошо", если в сумме набрано от 74 до 83 баллов; оценка "Удовлетворительно", если в сумме набрано от 60 до 73 баллов; оценка "неудовлетворительно", если в сумме набрано менее 60 баллов	зачет

## 6.2. Процедура проведения, критерии оценивания

Вид промежуточной аттестации	Процедура проведения	Критерии оценивания
зачет	Экзаменационный билет суммарно содержит 40 баллов. Баллы за семестр (60 баллов максимум) и баллы за зачёт (40 баллов максимум) суммируются и в зависимости от суммы баллов получаем: оценка "отлично", если в сумме набрано не менее 84 баллов; оценка "хорошо", если в сумме набрано от 74 до 83 баллов; оценка "Удовлетворительно", если в сумме набрано от 60 до 73 баллов; оценка "неудовлетворительно", если в сумме набрано менее 60 баллов	В соответствии с пп. 2.5, 2.6 Положения

## 6.3. Оценочные материалы

Компетенции	Результаты обучения	№ KM						
		1	2	3	4	5	6	7
ПК-3	Знает: состав и назначение приборов для проведения измерений в ходе настройки узлов цифровых и микропроцессорных систем, порядок и последовательность проведения работ по обслуживанию радиоэлектронных средств и радиоэлектронных систем различного назначения	+	+	+	+	+	+	+
ПК-3	Умеет: работать с технической документацией, в том числе на иностранных языках, применять современные отечественные и зарубежные пакеты программ при решении схемотехнических, системных и сетевых задач	+	+	+	+	+	+	+
ПК-3	Имеет практический опыт: разработки нормативной документации по техническому обслуживанию радиоэлектронного оборудования, навыками проведения измерений параметров цифровых сигналов во временной и частотной областях	+	+	+	+	+	+	+

Фонды оценочных средств по каждому контрольному мероприятию находятся в приложениях.

## 7. Учебно-методическое и информационное обеспечение дисциплины

## Печатная учебно-методическая документация

### а) основная литература:

1. Безуглов, Д. А. Цифровые устройства и микропроцессоры Учеб. пособие для вузов по направлению 210300 (654200) "Радиотехника" Д. А. Безуглов, И. В. Калиенко. - Ростов н/Д: Феникс, 2006. - 468 с.
2. Пухальский, Г. И. Цифровые устройства Учеб. пособие для техн. спец. вузов. - СПб.: Политехника, 1996. - 885,[3] с. ил.
3. Гудилин, А. Е. Цифровая схемотехника Учеб. пособие Юж.-Урал. гос. ун-т, Каф. Автоматика и упр.; ЮУрГУ. - Челябинск: Издательство ЮУрГУ, 2000. - 129,[1] с. ил. электрон. версия

### б) дополнительная литература:

1. Аванесян, Г. Р. Интегральные микросхемы ТТЛ, ТТЛШ Справочник. - М.: Машиностроение, 1993. - 252 с. ил.
2. Сташин, В. В. Проектирование цифровых устройств на однокристалльных микроконтроллерах В. В. Сташин, В. А. Урусов, О. Ф. Мологонцева. - М.: Энергоатомиздат, 1990. - 223 с.

### в) отечественные и зарубежные журналы по дисциплине, имеющиеся в библиотеке:

Не предусмотрены

### г) методические указания для студентов по освоению дисциплины:

1. Основы работы в среде Keil uVision

### из них: учебно-методическое обеспечение самостоятельной работы студента:

1. Основы работы в среде Keil uVision

## Электронная учебно-методическая документация

№	Вид литературы	Наименование ресурса в электронной форме	Библиографическое описание
1	Методические пособия для самостоятельной работы студента	Учебно-методические материалы кафедры	Основы работы в среде Keil uVision <a href="https://ict.susu.ru/">https://ict.susu.ru/</a>
2	Основная литература	Электронно-библиотечная система издательства Лань	Русанов, В.В. Микропроцессорные устройства и системы. [Электронный ресурс] : учеб. пособие / В.В. Русанов, М.Ю. Шевелев. — Электрон. дан. — М. : ТУСУР, 2012. — 184 с. — Режим доступа: <a href="http://e.lanbook.com/book/10931">http://e.lanbook.com/book/10931</a>
3	Дополнительная литература	Электронно-библиотечная система издательства Лань	Дунаев, С.Д. Цифровая схемотехника. [Электронный ресурс] : учеб. пособие / С.Д. Дунаев, С.Н. Золотарев. — Электрон. дан. — М. : УМЦ ЖДТ, 2007. — 238 с. — Режим доступа: <a href="http://e.lanbook.com/book/59012">http://e.lanbook.com/book/59012</a>

### Перечень используемого программного обеспечения:

1. Microsoft-Windows(бессрочно)

Перечень используемых профессиональных баз данных и информационных справочных систем:

Нет

### 8. Материально-техническое обеспечение дисциплины

Вид занятий	№ ауд.	Основное оборудование, стенды, макеты, компьютерная техника, предустановленное программное обеспечение, используемое для различных видов занятий
Лабораторные занятия	407 (ПЛК)	Источник питания MATRIX MPS-3003LK-3 (8шт.) Лабораторный стенд ОАВТ (8 шт.) ПЭВМ с установленным ПО Keil uVision (16 шт.)