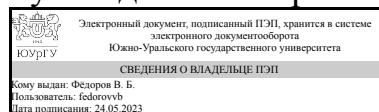


ЮЖНО-УРАЛЬСКИЙ ГОСУДАРСТВЕННЫЙ УНИВЕРСИТЕТ

УТВЕРЖДАЮ:
Руководитель направления



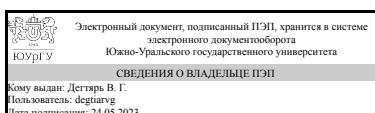
В. Б. Фёдоров

РАБОЧАЯ ПРОГРАММА

дисциплины 1.О.21 Электрооборудование летательных аппаратов
для направления 24.03.04 Авиастроение
уровень Бакалавриат
форма обучения очная
кафедра-разработчик Летательные аппараты

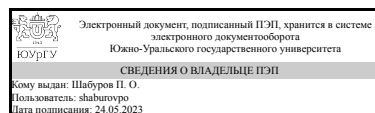
Рабочая программа составлена в соответствии с ФГОС ВО по направлению подготовки 24.03.04 Авиастроение, утверждённым приказом Минобрнауки от 05.02.2018 № 81

Зав.кафедрой разработчика,
д.техн.н., проф.



В. Г. Дегтярь

Разработчик программы,
к.техн.н., доцент



П. О. Шабуров

1. Цели и задачи дисциплины

Изучение состава и принципов построения силового электрооборудования летательных аппаратов с целью формирования умения его функционального и конструктивного согласования и обоснованного выбора его компонентов.

Краткое содержание дисциплины

В процессе изучения курса студенты знакомятся с составом электрооборудования летательных аппаратов в соответствии с их назначением. Знакомятся с требованиями, предъявляемыми к нему, принципами построения и основными характеристиками, изучают историю и тенденции его развития. Рассматривают вопросы совместимости отдельных элементов электрооборудования между собой и с другими элементами летательного аппарата.

2. Компетенции обучающегося, формируемые в результате освоения дисциплины

Планируемые результаты освоения ОП ВО (компетенции)	Планируемые результаты обучения по дисциплине
ПК-1 Способность выполнить техническое проектирование деталей и узлов, механизмов, подсистем летательных аппаратов с последующей разработкой рабочей конструкторской документации	Знает: общие принципы построения электротехнических комплексов и систем применительно к авиационной технике Умеет: оценить требуемую структуру и состав электрооборудования летательных аппаратов Имеет практический опыт: ориентировочного расчёта требуемых рабочих характеристик электрооборудования летательных аппаратов

3. Место дисциплины в структуре ОП ВО

Перечень предшествующих дисциплин, видов работ учебного плана	Перечень последующих дисциплин, видов работ
1.Ф.02 Системы управления летательными аппаратами, 1.Ф.04 Аэрогазодинамика, 1.Ф.01 Исполнительные устройства летательных аппаратов, 1.О.28 Механика сплошных сред, 1.О.26 Метрология, стандартизация и сертификация, 1.О.33 Устройство летательных аппаратов	Не предусмотрены

Требования к «входным» знаниям, умениям, навыкам студента, необходимым при освоении данной дисциплины и приобретенным в результате освоения предшествующих дисциплин:

Дисциплина	Требования
1.О.26 Метрология, стандартизация и сертификация	Знает: понятия и определения, используемые в метрологии, общие законы и правила измерений, обеспечение их единства, требуемой точности и достоверности, основы Государственной

	<p>системы стандартизации, основные метрологические методы и средства измерения линейных и угловых величин, показатели качества продукции и методы ее оценки Умеет: организовывать измерительный эксперимент и правильно выбрать измерительную технику для конкретных измерений, обоснованно выбирать допуски и посадки типовых соединений; решать задачи размерного анализа; обоснованно выбирать и применять соответствующие конкретной ситуации положения законодательных актов и основополагающих документов по метрологии, стандартизации, сертификации Имеет практический опыт: выбора универсального измерительного средства в зависимости от требуемой точности параметра, проведения измерений и оценки погрешности измерений, оценки качества изделий</p>
1.О.33 Устройство летательных аппаратов	<p>Знает: классификацию деталей и механизмов летательных аппаратов; основные требования к деталям, узлам и механизмам летательных аппаратов; общие принципы и правила конструирования деталей и узлов механизмов летательных аппаратов Умеет: обосновывать выбор устройств в изделиях авиационной и ракетно-космической техники; проводить конструирование деталей и узлов механизмов летательных аппаратов с использованием системного подхода Имеет практический опыт: расчета параметров деталей и узлов механизмов летательных аппаратов; разработки рабочих и сборочных чертежей деталей и узлов механизмов летательных аппаратов</p>
1.Ф.02 Системы управления летательными аппаратами	<p>Знает: конструктивные схемы основных элементов систем управления летательными аппаратами; способы описания летательных аппаратов как объектов управления; принципы построения и функционирования систем управления летательных аппаратов; современные методы исследования и расчета систем управления летательных аппаратов Умеет: рассчитывать характеристики устойчивости и управляемости летательных аппаратов, оценивать их изменение при эксплуатации; анализировать влияние эксплуатационных факторов, отказов и неисправностей систем летательных аппаратов на его лётно-технические характеристики и характеристики устойчивости и управляемости Имеет практический опыт: применения современных методов, методик, математических моделей и технологий, позволяющих осуществлять разработку и проектирование систем управления летательными аппаратами</p>
1.Ф.04 Аэрогидрогазодинамика	<p>Знает: основные физические положения, законы аэрогидрогазодинамики, основные свойства</p>

	<p>жидкости и газов, основные законы и уравнения гидрогазоаэродинамики для идеальной жидкости и газа и вязкой жидкости. иметь представление об основных научно-технических проблемах и перспективах развития науки и техники в области аэрогазоаэродинамики, их взаимосвязи со смежными областями, о тенденциях создания принципиально новых форм летательных аппаратов</p> <p>Умеет: применять основные законы аэрогазоаэродинамики при анализе процессов нагружения объектов авиационной техники, использовать методы инженерных и теоретических расчетов, типовые и авторские методики инженерных расчетов аэродинамических и гидродинамических параметров летательных аппаратов (в том числе с применением вычислительной техники), специальную литературу и другие информационные данные (в том числе на иностранных языках) для решения профессиональных задач; методы моделирования, расчета и экспериментальных исследований для разработки новых летательных аппаратов, а также методы обработки экспериментальных данных и оценки погрешностей расчетов</p> <p>Имеет практический опыт: проведения расчетов аэродинамических, газодинамических процессов внешних и внутренних течений в авиационных системах; разработки схем, графиков, диаграмм и других профессионально-значимых изображений, работы с технической литературой, научно-техническими отчетами, справочниками и другими информационными источниками, составления программ компьютерных расчетов аэродинамических параметров летательных аппаратов, применения вычислительной техники для решения специальных задач, выполнения инженерных расчетов по основным типам профессиональных задач, разработки планов исследований, выполнения экспериментов.</p>
<p>1.Ф.01 Исполнительные устройства летательных аппаратов</p>	<p>Знает: принципы работы исполнительных устройств летательными аппаратами: безредукторную и редукторную системы наддува; статические и динамические характеристики системы: трубопровод, емкость, жиклер.</p> <p>Умеет: определять статические и динамические характеристики исполнительных устройств летательных аппаратов при проектировании изделий авиационной и ракетно-космической техники</p> <p>Имеет практический опыт: расчета пневмогидросистем летательных аппаратов: гидросопротивлений в коротких трубопроводах, гидравлических расчетов проточной части обратного клапана и других элементов при проектировании изделий</p>

	авиационной и ракетно-космической техники
1.О.28 Механика сплошных сред	<p>Знает: основные уравнения механики сплошных сред; свойства и особенности моделей в механике сплошных сред; основные способы описания в газовой динамике, динамике несжимаемой жидкости и деформируемого тела</p> <p>Умеет: использовать основные уравнения механики сплошных сред для расчета течений жидкости и газа при проектировании изделий авиационной и ракетно-космической техники</p> <p>Имеет практический опыт: решения задач механики сплошных сред при проектировании изделий авиационной и ракетно-космической техники</p>

4. Объём и виды учебной работы

Общая трудоемкость дисциплины составляет 3 з.е., 108 ч., 56,5 ч. контактной работы

Вид учебной работы	Всего часов	Распределение по семестрам в часах	
		Номер семестра	
		7	
Общая трудоёмкость дисциплины	108	108	
<i>Аудиторные занятия:</i>	48	48	
Лекции (Л)	32	32	
Практические занятия, семинары и (или) другие виды аудиторных занятий (ПЗ)	16	16	
Лабораторные работы (ЛР)	0	0	
<i>Самостоятельная работа (СРС)</i>	51,5	51,5	
Подготовка к защите отчётов по практическим занятиям	16	16	
Подготовка к экзамену	23,5	23,5	
Оформление отчётов по практическим занятиям	12	12	
Консультации и промежуточная аттестация	8,5	8,5	
Вид контроля (зачет, диф.зачет, экзамен)	-	экзамен	

5. Содержание дисциплины

№ раздела	Наименование разделов дисциплины	Объем аудиторных занятий по видам в часах			
		Всего	Л	ПЗ	ЛР
1	Общий состав и назначение электрооборудования	4	2	2	0
2	Системы электроснабжения летательных аппаратов	14	10	4	0
3	Электрооборудование систем навигации	10	6	4	0
4	Исполнительные устройства систем управления полётом	14	10	4	0
5	Кабели и коммутационно-защитная аппаратура	6	4	2	0

5.1. Лекции

№ лекции	№ раздела	Наименование или краткое содержание лекционного занятия	Кол-во часов
1	1	Общий состав и назначение электрооборудования	2
2	2	Структура системы электроснабжения летательных аппаратов	2
3	2	Первичные источники электроснабжения летательных аппаратов, общие представления	2
4	2	Химические источники тока	2
5	2	Электромеханические генераторы	2
6	2	Преобразователи напряжения	2
7-8	3	Электромеханические элементы систем навигации	4
9	3	Элементы бесплатформенных систем навигации	2
10	4	Электромеханические рулевые машины	2
11-13	4	Исполнительные электродвигатели рулевых машин	6
14	4	Обеспечение заданных динамических свойств рулевых машин	2
15-16	5	Кабели и коммутационно-защитная аппаратура	4

5.2. Практические занятия, семинары

№ занятия	№ раздела	Наименование или краткое содержание практического занятия, семинара	Кол-во часов
1	1	Изучение состава и конструктивного расположения электрооборудования на летательных аппаратах	2
2-3	2	Расчёт характеристик и моделирование процессов в первичных источниках электропитания летательных аппаратов	4
4-5	3	Расчёт характеристик электромеханических элементов систем навигации	4
6-7	4	Расчёт характеристик электродвигателей постоянного тока для рулевой машины	4
8	5	Расчёт требуемых сечений и выбор кабелей в системе электроснабжения летательных аппаратов	2

5.3. Лабораторные работы

Не предусмотрены

5.4. Самостоятельная работа студента

Выполнение СРС			
Подвид СРС	Список литературы (с указанием разделов, глав, страниц) / ссылка на ресурс	Семестр	Кол-во часов
Подготовка к защите отчётов по практическим занятиям	1. Воронин, С. Г. Электропривод летательных аппаратов [Текст] Ч. 1 конспект лекций С. Г. Воронин ; Юж.-Урал. гос. ун-т, Каф. Электромеханика и электромехан. системы ; ЮУрГУ. - Челябинск: Издательство ЮУрГУ, 2006. - 170, [1] с. ил. 2. Основы теории построения корабельных комплексов	7	16

	крылатых ракет : учебное пособие / С. В. Васильев, К. Н. Дюдяев, А. В. Петрунины, А. Г. Селезнёв. — Санкт-Петербург : БГТУ "Военмех" им. Д.Ф. Устинова, 2020 — Часть 2 : Устройство и функционирование бортовой аппаратуры системы управления комплексов крылатых ракет — 2020. — 99 с. — Текст : электронный // Лань : электронно-библиотечная система.		
Подготовка к экзамену	1. Воронин, С. Г. Электропривод летательных аппаратов [Текст] Ч. 1 конспект лекций С. Г. Воронин ; Юж.-Урал. гос. ун-т, Каф. Электромеханика и электромехан. системы ; ЮУрГУ. - Челябинск: Издательство ЮУрГУ, 2006. - 170, [1] с. ил. 2. Основы теории построения корабельных комплексов крылатых ракет : учебное пособие / С. В. Васильев, К. Н. Дюдяев, А. В. Петрушин, А. Г. Селезнёв. — Санкт-Петербург : БГТУ "Военмех" им. Д.Ф. Устинова, 2019 — Часть 1 : Устройство ракет и пусковых установок — 2019. — 80 с. — Текст : электронный // Лань : электронно-библиотечная система. 3. Основы теории построения корабельных комплексов крылатых ракет : учебное пособие / С. В. Васильев, К. Н. Дюдяев, А. В. Петрунины, А. Г. Селезнёв. — Санкт-Петербург : БГТУ "Военмех" им. Д.Ф. Устинова, 2020 — Часть 2 : Устройство и функционирование бортовой аппаратуры системы управления комплексов крылатых ракет — 2020. — 99 с. — Текст : электронный // Лань : электронно-библиотечная система.	7	23,5
Оформление отчётов по практическим занятиям	1. Воронин, С. Г. Электропривод летательных аппаратов [Текст] Ч. 1 конспект лекций С. Г. Воронин ; Юж.-Урал. гос. ун-т, Каф. Электромеханика и электромехан. системы ; ЮУрГУ. - Челябинск: Издательство ЮУрГУ, 2006. - 170, [1] с. ил. 2. Основы теории построения корабельных комплексов крылатых ракет : учебное пособие / С. В. Васильев, К. Н. Дюдяев, А. В. Петрунины, А. Г. Селезнёв. — Санкт-Петербург : БГТУ "Военмех" им. Д.Ф. Устинова, 2020 — Часть 2 : Устройство и функционирование бортовой аппаратуры системы управления комплексов крылатых ракет — 2020. — 99 с. — Текст : электронный // Лань : электронно-библиотечная система.	7	12

6. Фонд оценочных средств для проведения текущего контроля успеваемости, промежуточной аттестации

Контроль качества освоения образовательной программы осуществляется в соответствии с Положением о балльно-рейтинговой системе оценивания результатов учебной деятельности обучающихся.

6.1. Контрольные мероприятия (КМ)

№ КМ	Семестр	Вид контроля	Название контрольного мероприятия	Вес	Макс. балл	Порядок начисления баллов	Учитывается в ПА
1	7	Промежуточная аттестация	Экзамен	-	15	Экзаменационная работа проводится в письменной форме. Студенту выдается билет, содержащий 3 вопроса из перечня. На выполнение работы отводится 2 часа. Преподаватель проверяет выполненную работу. Максимальное количество баллов – 15. Ответы на каждый вопрос оцениваются по пятибалльной системе. 5 баллов - правильный ответ; 4 балла - правильный ответ с незначительными неточностями или упущениями; 3 балла - правильный ответ с незначительными ошибками; 2 балла - ответ с ошибками; 1 балл - ответ с грубыми ошибками; 0 баллов - неверный ответ.	экзамен
2	7	Бонус	Публикация статей по теме дисциплины	-	15	5 баллов - за каждую статью, но не более 15 баллов;	экзамен
3	7	Текущий контроль	ПЗ к разделу №1	1	15	Показатели оценивания практического задания (ПЗ): ответы на вопросы по ПЗ. Студенту задаются 3 вопроса из предложенного перечня. Максимальное количество баллов - 15. – Ответ на каждый вопрос оцениваются следующим образом (максимум 5 баллов): 5 баллов - ответы на вопросы даны грамотно, четко, полно ; 4 балла - на вопросы отвечено с незначительными неточностями или упущениями; 3 балла - на вопросы отвечено с незначительными ошибками; 2 балла - на вопросы отвечено с ошибками; 1 балл - на вопросы отвечено с грубыми ошибками; 0 баллов - на вопросы не отвечено.	экзамен

4	7	Текущий контроль	ПЗ к разделу №2	1	<p>Показатели оценивания практического задания (ПЗ): выполнение ПЗ, оформление ПЗ, ответы на вопросы по ПЗ.</p> <p>– Соответствие выполнению ПЗ заданию (максимум 5 баллов):</p> <p>5 баллов – выполненные теоретические расчеты полностью соответствуют заданию;</p> <p>4 балла – выполненные теоретические расчеты соответствуют заданию с незначительными неточностями или упущениями;</p> <p>3 балла - выполненные теоретические расчеты соответствуют заданию с незначительными ошибками;</p> <p>2 балла - выполненные и теоретические расчеты соответствуют заданию с ошибками;</p> <p>1 балл - выполненные теоретические расчеты соответствуют заданию с грубыми ошибками;</p> <p>0 баллов - выполненные теоретические расчеты не соответствуют заданию.</p> <p>– Оформление ПЗ согласно требованиям ГОСТ (максимум 5 баллов):</p> <p>5 баллов - оформление ПЗ соответствует всем стандартам и гостам;</p> <p>4 балла - ПЗ оформлено с незначительными неточностями или упущениями;</p> <p>3 балла - ПЗ оформлено с незначительными ошибками;</p> <p>2 балла - ПЗ оформлено с ошибками;</p> <p>1 балл - ПЗ оформлено с грубыми ошибками;</p> <p>0 баллов - ПЗ не оформлена.</p> <p>– Ответы на вопросы оцениваются следующим образом (максимум 5 баллов):</p> <p>5 баллов - ответы на вопросы даны грамотно, четко, полно ;</p> <p>4 балла - на вопросы отвечено с незначительными неточностями или упущениями;</p> <p>3 балла - на вопросы отвечено с незначительными ошибками;</p> <p>2 балла - на вопросы отвечено с ошибками;</p> <p>1 балл - на вопросы отвечено с грубыми ошибками;</p> <p>0 баллов - на вопросы не отвечено.</p>	экзамен
5	7	Текущий контроль	ПЗ к разделу №3	1	<p>Показатели оценивания практического задания (ПЗ): выполнение ПЗ, оформление ПЗ, ответы на вопросы по ПЗ.</p>	экзамен

					<p>– Соответствие выполнению ПЗ заданию (максимум 5 баллов):</p> <p>5 баллов – выполненные теоретические расчеты полностью соответствуют заданию;</p> <p>4 балла – выполненные теоретические расчеты соответствуют заданию с незначительными неточностями или упущениями;</p> <p>3 балла - выполненные теоретические расчеты соответствуют заданию с незначительными ошибками;</p> <p>2 балла - выполненные и теоретические расчеты соответствуют заданию с ошибками;</p> <p>1 балл - выполненные теоретические расчеты соответствуют заданию с грубыми ошибками;</p> <p>0 баллов - выполненные теоретические расчеты не соответствуют заданию.</p> <p>– Оформление ПЗ согласно требованиям ГОСТ (максимум 5 баллов):</p> <p>5 баллов - оформление ПЗ соответствует всем стандартам и гостам;</p> <p>4 балла - ПЗ оформлено с незначительными неточностями или упущениями;</p> <p>3 балла - ПЗ оформлено с незначительными ошибками;</p> <p>2 балла - ПЗ оформлено с ошибками;</p> <p>1 балл - ПЗ оформлено с грубыми ошибками;</p> <p>0 баллов - ПЗ не оформлена.</p> <p>– Ответы на вопросы оцениваются следующим образом (максимум 5 баллов):</p> <p>5 баллов - ответы на вопросы даны грамотно, четко, полно ;</p> <p>4 балла - на вопросы отвечено с незначительными неточностями или упущениями;</p> <p>3 балла - на вопросы отвечено с незначительными ошибками;</p> <p>2 балла - на вопросы отвечено с ошибками;</p> <p>1 балл - на вопросы отвечено с грубыми ошибками;</p> <p>0 баллов - на вопросы не отвечено.</p>		
6	7	Текущий контроль	ПЗ к разделу №4	1	15	<p>Показатели оценивания практического задания (ПЗ): выполнение ПЗ, оформление ПЗ, ответы на вопросы по ПЗ.</p> <p>– Соответствие выполнению ПЗ заданию (максимум 5 баллов):</p> <p>5 баллов – выполненные теоретические расчеты полностью соответствуют заданию;</p>	экзамен

						<p>заданию;</p> <p>4 балла – выполненные теоретические расчеты соответствуют заданию с незначительными неточностями или упущениями;</p> <p>3 балла - выполненные теоретические расчеты соответствуют заданию с незначительными ошибками;</p> <p>2 балла - выполненные и теоретические расчеты соответствуют заданию с ошибками;</p> <p>1 балл - выполненные теоретические расчеты соответствуют заданию с грубыми ошибками;</p> <p>0 баллов - выполненные теоретические расчеты не соответствуют заданию.</p> <p>– Оформление ПЗ согласно требованиям ГОСТ (максимум 5 баллов):</p> <p>5 баллов - оформление ПЗ соответствует всем стандартам и гостам;</p> <p>4 балла - ПЗ оформлено с незначительными неточностями или упущениями;</p> <p>3 балла - ПЗ оформлено с незначительными ошибками;</p> <p>2 балла - ПЗ оформлено с ошибками;</p> <p>1 балл - ПЗ оформлено с грубыми ошибками;</p> <p>0 баллов - ПЗ не оформлена.</p> <p>– Ответы на вопросы оцениваются следующим образом (максимум 5 баллов):</p> <p>5 баллов - ответы на вопросы даны грамотно, четко, полно ;</p> <p>4 балла - на вопросы отвечено с незначительными неточностями или упущениями;</p> <p>3 балла - на вопросы отвечено с незначительными ошибками;</p> <p>2 балла - на вопросы отвечено с ошибками;</p> <p>1 балл - на вопросы отвечено с грубыми ошибками;</p> <p>0 баллов - на вопросы не отвечено.</p>	
7	7	Текущий контроль	ПЗ к разделу №5	1	15	<p>Показатели оценивания практического задания (ПЗ): выполнение ПЗ, оформление ПЗ, ответы на вопросы по ПЗ.</p> <p>– Соответствие выполнению ПЗ заданию (максимум 5 баллов):</p> <p>5 баллов – выполненные теоретические расчеты полностью соответствуют заданию;</p> <p>4 балла – выполненные теоретические расчеты соответствуют заданию с незначительными неточностями или</p>	экзамен

					<p>упущениями; 3 балла - выполненные теоретические расчеты соответствуют заданию с незначительными ошибками; 2 балла - выполненные и теоретические расчеты соответствуют заданию с ошибками; 1 балл - выполненные теоретические расчеты соответствуют заданию с грубыми ошибками; 0 баллов - выполненные теоретические расчеты не соответствуют заданию.</p> <p>– Оформление ПЗ согласно требованиям ГОСТ (максимум 5 баллов): 5 баллов - оформление ПЗ соответствует всем стандартам и гостам; 4 балла - ПЗ оформлено с незначительными неточностями или упущениями; 3 балла - ПЗ оформлено с незначительными ошибками; 2 балла - ПЗ оформлено с ошибками; 1 балл - ПЗ оформлено с грубыми ошибками; 0 баллов - ПЗ не оформлена.</p> <p>– Ответы на вопросы оцениваются следующим образом (максимум 5 баллов): 5 баллов - ответы на вопросы даны грамотно, четко, полно ; 4 балла - на вопросы отвечено с незначительными неточностями или упущениями; 3 балла - на вопросы отвечено с незначительными ошибками; 2 балла - на вопросы отвечено с ошибками; 1 балл - на вопросы отвечено с грубыми ошибками; 0 баллов - на вопросы не отвечено.</p>	
--	--	--	--	--	---	--

6.2. Процедура проведения, критерии оценивания

Вид промежуточной аттестации	Процедура проведения	Критерии оценивания
экзамен	<p>На экзамене происходит оценивание учебной деятельности обучающихся по дисциплине на основе полученных оценок за контрольно-рейтинговые мероприятия текущего контроля и промежуточной аттестации. Критерии оценивания. Отлично: величина рейтинга обучающегося по дисциплине 85...100%. Хорошо: величина рейтинга обучающегося по дисциплине 75...84%. Удовлетворительно: величина рейтинга обучающегося по дисциплине 60...74 %. Неудовлетворительно: величина рейтинга обучающегося по дисциплине 0...59 %.</p>	В соответствии с пп. 2.5, 2.6 Положения

6.3. Паспорт фонда оценочных средств

Компетенции	Результаты обучения	№ KM						
		1	2	3	4	5	6	7
ПК-1	Знает: общие принципы построения электротехнических комплексов и систем применительно к авиационной технике	+	+	+	+	+	+	+
ПК-1	Умеет: оценить требуемую структуру и состав электрооборудования летательных аппаратов	+	+	+	+	+	+	+
ПК-1	Имеет практический опыт: ориентировочного расчёта требуемых рабочих характеристик электрооборудования летательных аппаратов	+	+	+	+	+	+	+

Типовые контрольные задания по каждому мероприятию находятся в приложениях.

7. Учебно-методическое и информационное обеспечение дисциплины

Печатная учебно-методическая документация

а) основная литература:

1. Воронин, С. Г. Электропривод летательных аппаратов [Текст] Ч. 1 конспект лекций С. Г. Воронин ; Юж.-Урал. гос. ун-т, Каф. Электромеханика и электромехан. системы ; ЮУрГУ. - Челябинск: Издательство ЮУрГУ, 2006. - 170, [1] с. ил.
2. Воронин, С. Г. Электропривод летательных аппаратов [Текст] Ч. 2 конспект лекций С. Г. Воронин ; Юж.-Урал. гос. ун-т, Каф. Электромеханика и электромехан. системы ; ЮУрГУ. - Челябинск: Издательство ЮУрГУ, 2008. - 114, [1] с. ил. электрон. версия

б) дополнительная литература:

Не предусмотрена

в) отечественные и зарубежные журналы по дисциплине, имеющиеся в библиотеке:

Не предусмотрены

г) методические указания для студентов по освоению дисциплины:

1. Учебно-методический комплекс

из них: учебно-методическое обеспечение самостоятельной работы студента:

Электронная учебно-методическая документация

№	Вид литературы	Наименование ресурса в электронной форме	Библиографическое описание
1	Основная литература	Электронно-библиотечная система издательства Лань	Основы теории построения корабельных комплексов крылатых ракет : учебное пособие / С. В. Васильев, К. Н. Дюдяев, А. В. Петрушин, А. Г. Селезнёв. — Санкт-Петербург : БГТУ "Военмех" им. Д.Ф. Устинова, 2019 — Часть 1 : Устройство ракет и пусковых установок — 2019. — 80 с. — Текст : электронный // Лань : электронно-библиотечная система. https://e.lanbook.com/book/157072

2	Основная литература	Электронно-библиотечная система издательства Лань	Основы теории построения корабельных комплексов крылатых ракет : учебное пособие / С. В. Васильев, К. Н. Дюдяев, А. В. Петрунины, А. Г. Селезнёв. — Санкт-Петербург : БГТУ "Военмех" им. Д.Ф. Устинова, 2020 — Часть 2 : Устройство и функционирование бортовой аппаратуры системы управления комплексов крылатых ракет — 2020. — 99 с. — Текст : электронный // Лань : электронно-библиотечная система. https://e.lanbook.com/book/172205
3	Дополнительная литература	Электронно-библиотечная система издательства Лань	Самолеты и вертолеты. Том IV-21. Проектирование, конструкции и системы самолетов и вертолетов. Книга 2. [Электронный ресурс] / А.М. Матвеевко [и др.]. — Электрон. дан. — М. : Машиностроение, 2004. — 752 с. http://e.lanbook.com/book/791
4	Методические пособия для самостоятельной работы студента	Электронно-библиотечная система издательства Лань	Ракетно-космическая техника. Машиностроение. Энциклопедия. Т. IV-22 : энциклопедия : в 2 книгах / А. П. Аджян, Э. Л. Аким, О. М. Алифанов, А. Н. Андреев. — Москва : Машиностроение, [б. г.]. — Книга 1 — 2012. — 925 с. — ISBN 978-5-94275-589-8. — Текст : электронный // Лань : электронно-библиотечная система. https://e.lanbook.com/book/5808
5	Методические пособия для самостоятельной работы студента	Электронно-библиотечная система издательства Лань	Абрамов, И. П. Ракетно-космическая техника. Т. IV+22 : учебное пособие : в 2 книгах / И. П. Абрамов, И. В. Алдашкин, Э. В. Алексеев ; под редакцией В. П. Легостаева. — Москва : Машиностроение, [б. г.]. — Книга 2 — 2014. — 563 с. — ISBN 978-5-94275-621-5. — Текст : электронный // Лань : электронно-библиотечная система. https://e.lanbook.com/book/63258
6	Методические пособия для самостоятельной работы студента	Электронно-библиотечная система издательства Лань	Абрамов, И. П. Ракетно-космическая техника : учебное пособие / И. П. Абрамов, И. В. Алдашкин, Э. В. Алексеев ; под редакцией В. П. Легостаева. — Москва : Машиностроение, [б. г.]. — Книга 2 — 2014. — 548 с. — ISBN 978-5-94275-621-5. — Текст : электронный // Лань : электронно-библиотечная система. https://e.lanbook.com/book/63259

Перечень используемого программного обеспечения:

1. PTC-MathCAD(бессрочно)

Перечень используемых профессиональных баз данных и информационных справочных систем:

Нет

8. Материально-техническое обеспечение дисциплины

Вид занятий	№ ауд.	Основное оборудование, стенды, макеты, компьютерная техника, предустановленное программное обеспечение, используемое для различных видов занятий
Лекции	306 (2)	Компьютерные демонстрационные средства
Практические занятия и семинары	100 (2в)	стенды

