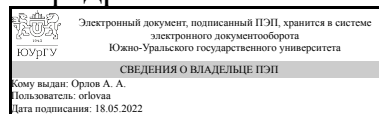


УТВЕРЖДАЮ:
Заведующий выпускающей
кафедрой



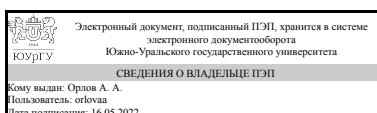
А. А. Орлов

РАБОЧАЯ ПРОГРАММА

дисциплины 1.Ф.М6.10 Методы формирования структуры и свойств строительных материалов: проектное обучение
для направления 08.04.01 Строительство
уровень Магистратура
магистерская программа Проектирование строительных материалов и изделий
форма обучения очная
кафедра-разработчик Строительные материалы и изделия

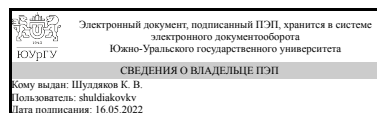
Рабочая программа составлена в соответствии с ФГОС ВО по направлению подготовки 08.04.01 Строительство, утверждённым приказом Минобрнауки от 31.05.2017 № 482

Зав.кафедрой разработчика,
к.техн.н., доц.



А. А. Орлов

Разработчик программы,
к.техн.н., доцент



К. В. Шулдяков

1. Цели и задачи дисциплины

Цель дисциплины: Сформировать навыки управления структурой и свойствами строительных материалов. Для этого необходимо решить следующие задачи: 1) Владеть базовыми знаниями о структурообразовании строительных материалов; 2) Знать номенклатуру модифицирующих добавок; 3) Изучить влияние различных добавок на структуру и свойства строительных материалов.

Краткое содержание дисциплины

Виды структур, особенности. Свойства строительных материалов. Связь структуры и свойств. Формирование структуры и свойств керамических материалов, цементов, бетонов, растворов, сухих строительных смесей, материалов на основе гипса, извести и магнезиальных вяжущих.

2. Компетенции обучающегося, формируемые в результате освоения дисциплины

Планируемые результаты освоения ОП ВО (компетенции)	Планируемые результаты обучения по дисциплине
ПК-1 способен разрабатывать задания на проектирование, технические условия, стандарты предприятий, инструкции и методические указания по использованию средств, технологий и оборудования	Знает: Действующие национальные стандарты по тематике дисциплины. Умеет: Составлять задание на проектирование строительных материалов с заданными свойствами. Имеет практический опыт: Работы с реальными производственными документами.

3. Место дисциплины в структуре ОП ВО

Перечень предшествующих дисциплин, видов работ учебного плана	Перечень последующих дисциплин, видов работ
Физическая химия минеральных вяжущих веществ	Жаростойкие бетоны: проектное обучение, Учебная практика, научно-исследовательская работа: проектное обучение (3 семестр)

Требования к «входным» знаниям, умениям, навыкам студента, необходимым при освоении данной дисциплины и приобретенным в результате освоения предшествующих дисциплин:

Дисциплина	Требования
Физическая химия минеральных вяжущих веществ	Знает: Действующие национальные стандарты., Инструкции по работе с технологическим оборудованием. Умеет: Составить задание на проектирование технологического процесса., Параметры производственного процесса. Имеет практический опыт: Оптимизации производственных операций.

4. Объём и виды учебной работы

Общая трудоемкость дисциплины составляет 4 з.е., 144 ч., 33,5 ч. контактной работы

Вид учебной работы	Всего часов	Распределение по семестрам в часах	
		Номер семестра	
		2	
Общая трудоёмкость дисциплины	144	144	
<i>Аудиторные занятия:</i>	16	16	
Лекции (Л)	0	0	
Практические занятия, семинары и (или) другие виды аудиторных занятий (ПЗ)	16	16	
Лабораторные работы (ЛР)	0	0	
<i>Самостоятельная работа (СРС)</i>	110,5	110,5	
с применением дистанционных образовательных технологий	0		
Подготовка к третьему тестированию	10	10	
Курсовая работа "Исследование формирования структуры и свойств строительных материалов" согласно индивидуальному заданию	40,5	40.5	
Подготовка к первому тестированию	10	10	
Подготовка к второму тестированию	10	10	
Подготовка к экзамену	30	30	
Подготовка к четвертому тестированию	10	10	
Консультации и промежуточная аттестация	19,5	19,5	
Вид контроля (зачет, диф.зачет, экзамен)	-	экзамен, КР	

5. Содержание дисциплины

№ раздела	Наименование разделов дисциплины	Объем аудиторных занятий по видам в часах			
		Всего	Л	ПЗ	ЛР
1	Виды структур строительных материалов, их особенности	2	0	2	0
2	Формирование структуры и свойств строительных материалов	2	0	2	0
3	Расчет состава с прогнозированием структуры и свойств керамических материалов	2	0	2	0
4	Расчет состава шихты с прогнозированием структуры и свойств портландцемента	2	0	2	0
5	Расчет состава с прогнозированием структуры и свойств тяжелого бетона	4	0	4	0
6	Расчет состава с прогнозированием структуры и свойств сухой строительной смеси на основе портландцемента	2	0	2	0
7	Расчет состава шихты с прогнозированием структуры и свойств минеральной ваты	2	0	2	0

5.1. Лекции

Не предусмотрены

5.2. Практические занятия, семинары

№ занятия	№ раздела	Наименование или краткое содержание практического занятия, семинара	Кол-во часов
1	1	Виды структур строительных материалов, их особенности	2
2	2	Формирование структуры и свойств строительных материалов	2
3	3	Расчет состава с прогнозированием структуры и свойств керамических материалов	2
4	4	Расчет состава шихты с прогнозированием структуры и свойств портландцемента	2
5	5	Расчет состава с прогнозированием структуры и свойств тяжелого бетона	4
6	6	Расчет состава с прогнозированием структуры и свойств сухой строительной смеси на основе портландцемента	2
7	7	Расчет состава шихты с прогнозированием структуры и свойств минеральной ваты	2

5.3. Лабораторные работы

Не предусмотрены

5.4. Самостоятельная работа студента

Выполнение СРС			
Подвид СРС	Список литературы (с указанием разделов, глав, страниц) / ссылка на ресурс	Семестр	Кол-во часов
Подготовка к третьему тестированию	Тейлор, Х. Ф. У. Химия цемента Пер. с англ. А. И. Бойковой, Т. В. Кузнецовой. - М.: Мир, 1996. - 560 с. ил. (глава 1, 4-7).	2	10
Курсовая работа "Исследование формирования структуры и свойств строительных материалов" согласно индивидуальному заданию	1. Модификаторы цементных бетонов и растворов. Технические характеристики и механизм действия [Текст] учеб. пособие по направлению "Стр-во" Л. Я. Крамар и др.; Юж.-Урал. гос. ун-т, Каф. Строит. материалы и изделия ; ЮУрГУ. - Челябинск: Издательский Центр ЮУрГУ, 2017. - 144, [1] с. ил. электрон. версия 2. Кузнецова, Т. В. Физическая химия вяжущих материалов Учеб. для вузов по спец. "Хим. технология тугоплавких неметал. и силикат. материалов". - М.: Высшая школа, 1989. - 384 с. ил. (глава 1-6) 3. Тейлор, Х. Ф. У. Химия цемента Пер. с англ. А. И. Бойковой, Т. В. Кузнецовой. - М.: Мир, 1996. - 560 с. ил. (глава 1, 4-7).	2	40,5
Подготовка к первому тестированию	Модификаторы цементных бетонов и растворов. Технические характеристики и механизм действия [Текст] учеб. пособие по направлению "Стр-во" Л. Я. Крамар и др.; Юж.-Урал. гос. ун-т, Каф. Строит. материалы и изделия ; ЮУрГУ. - Челябинск: Издательский Центр ЮУрГУ, 2017. - 144, [1] с. ил. электрон. версия	2	10
Подготовка к второму тестированию	Кузнецова, Т. В. Физическая химия	2	10

	вяжущих материалов Учеб. для вузов по спец. "Хим. технология тугоплавких неметал. и силикат. материалов". - М.: Высшая школа, 1989. - 384 с. ил. (глава 1-6) Тейлор, Х. Ф. У. Химия цемента Пер. с англ. А. И. Бойковой, Т. В. Кузнецовой. - М.: Мир, 1996. - 560 с. ил. (глава 1, 4-5).		
Подготовка к экзамену	1. Модификаторы цементных бетонов и растворов. Технические характеристики и механизм действия [Текст] учеб. пособие по направлению "Стр-во" Л. Я. Крамар и др.; Юж.-Урал. гос. ун-т, Каф. Строит. материалы и изделия ; ЮУрГУ. - Челябинск: Издательский Центр ЮУрГУ, 2017. - 144, [1] с. ил. электрон. версия 2. Кузнецова, Т. В. Физическая химия вяжущих материалов Учеб. для вузов по спец. "Хим. технология тугоплавких неметал. и силикат. материалов". - М.: Высшая школа, 1989. - 384 с. ил. (глава 1-6) 3. Тейлор, Х. Ф. У. Химия цемента Пер. с англ. А. И. Бойковой, Т. В. Кузнецовой. - М.: Мир, 1996. - 560 с. ил. (глава 1, 4-7).	2	30
Подготовка к четвертому тестированию	Кузнецова, Т. В. Физическая химия вяжущих материалов Учеб. для вузов по спец. "Хим. технология тугоплавких неметал. и силикат. материалов". - М.: Высшая школа, 1989. - 384 с. ил. (глава 6 и 7)	2	10

6. Фонд оценочных средств для проведения текущего контроля успеваемости, промежуточной аттестации

Контроль качества освоения образовательной программы осуществляется в соответствии с Положением о балльно-рейтинговой системе оценивания результатов учебной деятельности обучающихся.

6.1. Контрольные мероприятия (КМ)

№ КМ	Се-местр	Вид контроля	Название контрольного мероприятия	Вес	Макс. балл	Порядок начисления баллов	Учитывается в ПА
1	2	Курсовая работа/проект	Выполнение курсовой работы	-	10	Критерии оценки курсовой работы: 10 баллов - во введении приводится обоснование выбора конкретной темы, полностью раскрыта актуальность её в научной отрасли, чётко определены и грамотно поставлены задачи и цель курсовой работы. Основная часть работы демонстрирует большое количество прочитанных автором работ. Курсовая работа написана в стиле академического письма (использован научный стиль	кур-совые работы

					<p>изложения материала).</p> <p>9 баллов - все то же самое, что и в предыдущих трех пунктах, но заключение полностью раскрывает сущность работы и изложено в стиле академического письма.</p> <p>8 баллов - все то же самое, что и в предыдущих двух пунктах, но в работе видны попытки автора самостоятельно проанализировать изученный материал.</p> <p>7 баллов - все то же самое, что и в предыдущем пункте, но корректно оформлены библиография и приложения.</p> <p>6 баллов - введение содержит некоторую нечёткость формулировок. В основной части курсовой работы не всегда проводится критический анализ, отсутствует авторское отношение к изученному материалу. В заключении неадекватно использована терминология, наблюдаются незначительные ошибки в стиле, многие цитаты грамотно оформлены. Допущены незначительные неточности в оформлении библиографии, приложений.</p> <p>5 баллов - то же самое, что в предыдущем пункте, но отсутствует плагиат в выводах, а также целях и задачах исследования.</p> <p>4 балла - введение содержит лишь попытку обоснования выбора темы и актуальности, отсутствуют чёткие формулировки. Расплывчато определены задачи и цели. Основное содержание — пересказ чужих идей, нарушена логика изложения, автор попытался сформулировать выводы. В заключении автор попытался сделать обобщения, собственного отношения к работе практически не проявил. В приложении допущено несколько грубых ошибок. Не выдержан стиль требуемого академического письма по проекту в целом, часто неверно употребляются научные термины, ссылки оформлены неграмотно, наблюдается плагиат.</p> <p>3 балла - все то же самое, что в предыдущих двух пунктах, но выводы соответствуют поставленной цели и задачам проекта.</p> <p>2 балла - все то же самое, что в предыдущем пункте, но объём работы более 20 страниц.</p> <p>1 балл - во введении не содержит обоснования темы, нет актуализации темы. Не обозначены и цели, задачи проекта. Скупое основное содержание</p>	
--	--	--	--	--	--	--

					указывает на недостаточное число прочитанной литературы. Внутренняя логика всего изложения проекта слабая. Нет критического осмысления прочитанного, как и собственного мнения. Нет обобщений, выводов. Заключение таковым не является. В нём не приведены грамотные выводы. Приложения либо вовсе нет, либо оно недостаточно. В работе наблюдается отсутствие ссылок, плагиат, не выдержан стиль, неадекватное использование терминологии. По оформлению наблюдается ряд недочётов: не соблюдены основные требования ГОСТ, а библиография с приложениями содержат много ошибок. Менее 20 страниц объём всей работы. 0 баллов - курсовая работа не выполнена.		
2	2	Курсовая работа/проект	Защита курсовой работы	-	5	5 баллов - работа выполнена в установленные сроки, студент в течении 5 минут грамотно излагает суть выполненной курсовой работы, а затем правильно отвечает на три вопроса преподавателя по своей работе. 4 балла - то же, что и на 5 баллов, но в выступлении студент не отражает суть своей работы. 3 балла - то же, что и на 4 балла, но или студент не отвечает на один вопрос из трех, или дает неполные ответы на два вопроса. 2 балла - то же, что и на 4 балла, но или студент не отвечает на один вопрос и дает неполный ответ на еще один, или дает неполные ответы на все три вопроса. 1 балла - то же, что и на 4 балла, но или студент не отвечает на два вопроса или не отвечает на один вопрос и дает неполные ответы на еще два вопроса. 0 баллов - то же, что и на 4 балла, но или студент не отвечает на два вопроса и дает неполный ответ на третий вопрос или не отвечает на все три вопроса.	кур- совые работы
3	2	Текущий контроль	Первое тестирование	1	5	Проверка знаний студента в виде тестирования. Тест состоит из пяти вопросов, за правильный ответ на каждый вопрос начисляется по одному баллу. В случае неверного ответа на все вопросы тестирования студент получает ноль баллов.	экзамен
4	2	Текущий контроль	Второе тестирование	1	5	Проверка знаний студента в виде тестирования. Тест состоит из пяти вопросов, за правильный ответ на каждый вопрос начисляется по одному баллу. В случае неверного ответа на все вопросы	экзамен

						тестирования студент получает ноль баллов.	
5	2	Текущий контроль	Третье тестирование	1	5	Проверка знаний студента в виде тестирования. Тест состоит из пяти вопросов, за правильный ответ на каждый вопрос начисляется по одному баллу. В случае неверного ответа на все вопросы тестирования студент получает ноль баллов.	экзамен
6	2	Текущий контроль	Четвертое тестирование	1	5	Проверка знаний студента в виде тестирования. Тест состоит из пяти вопросов, за правильный ответ на каждый вопрос начисляется по одному баллу. В случае неверного ответа на все вопросы тестирования студент получает ноль баллов.	экзамен
7	2	Промежуточная аттестация	Экзамен	-	10	В билете два вопроса, за каждый вопрос можно получить до 5 баллов: 5 баллов - полное знание и понимание темы, грамотный, развернутый ответы на вопрос; 4 балла - хорошее знание и понимание темы, грамотный ответ на вопрос; 3 балла - общие знания по теме, правильный ответ на вопрос; 2 балла - неполные знания по теме; 1 балл - неполные знания по теме, в ответе содержатся ошибочные сведения; 0 баллов - неверный ответ на вопрос.	экзамен

6.2. Процедура проведения, критерии оценивания

Вид промежуточной аттестации	Процедура проведения	Критерии оценивания
экзамен	На экзамене происходит оценивание учебной деятельности обучающихся по дисциплине на основе полученных оценок за контрольно-рейтинговые мероприятия текущего контроля, рейтинг рассчитывается по формуле = тек + б. «Неудовлетворительно» – величина рейтинга обучающегося по дисциплине 0...59 %; «удовлетворительно» – величина рейтинга обучающегося по дисциплине 60...74 %; «хорошо» – 75...84 %; «отлично» – 85...100 %. Если обучающийся претендует на улучшение оценки, рассчитанной по рейтингу, он сдает экзамен, в таком случае рейтинг рассчитывается по формуле = 0,6 × тек + 0,4 × па + б. Экзамен проводится по билетам, письменный ответ на вопросы. В билете два вопроса.	В соответствии с пп. 2.5, 2.6 Положения
курсовые работы	Студент в срок выполняет курсовую работу, представляя её преподавателю на проверку. После того, как работа будет проверена, студент защищает свою курсовую работу, рассказывая в течении 5 минут какие задачи им выполнялись, а затем отвечает на три вопроса преподавателя.	В соответствии с п. 2.7 Положения

6.3. Паспорт фонда оценочных средств

Компетенции	Результаты обучения	№ КМ						
		1	2	3	4	5	6	7
ПК-1	Знает: Действующие национальные стандарты по тематике дисциплины.	+	+	+	+	+	+	+
ПК-1	Умеет: Составлять задание на проектирование строительных материалов с заданными свойствами.	+	+	+	+	+	+	+
ПК-1	Имеет практический опыт: Работы с реальными производственными документами.	+	+	+	+	+	+	+

Типовые контрольные задания по каждому мероприятию находятся в приложениях.

7. Учебно-методическое и информационное обеспечение дисциплины

Печатная учебно-методическая документация

а) основная литература:

1. Модификаторы цементных бетонов и растворов. Технические характеристики и механизм действия [Текст] учеб. пособие по направлению "Стр-во" Л. Я. Крамар и др.; Юж.-Урал. гос. ун-т, Каф. Строит. материалы и изделия ; ЮУрГУ. - Челябинск: Издательский Центр ЮУрГУ, 2017. - 144, [1] с. ил. электрон. версия
2. Кузнецова, Т. В. Физическая химия вяжущих материалов Учеб. для вузов по спец. "Хим. технология тугоплавких неметал. и силикат. материалов". - М.: Высшая школа, 1989. - 384 с. ил.
3. Тейлор, Х. Ф. У. Химия цемента Пер. с англ. А. И. Бойковой, Т. В. Кузнецовой. - М.: Мир, 1996. - 560 с. ил.

б) дополнительная литература:

1. Касторных, Л. И. Добавки в бетоны и строительные растворы Текст учебно-справочное пособие Л. И. Касторных. - 2-е изд. - Ростов н/Д: Феникс, 2007. - 221 с. ил.

в) отечественные и зарубежные журналы по дисциплине, имеющиеся в библиотеке:

1. Цемент и его применение науч.-техн. и произв. журн. АООТ "Гипроцемент", АОЗТ "Концерн Цемент", ТОО "Журнал "Цемент" журнал. - СПб., 1954-
2. Бетон и железобетон науч.-техн. и произв. журн. ВНИИжелезобетон, НИИЖБ. журнал. - М.: Ладья, 1955-
3. Cement and Concrete Research [Текст] An Intern. J. : науч. журн. журнал. - Elmsford, NY: Pergamon Press, 1990-
4. Технологии бетонов информац. науч.-тех. журн. ООО "Композит 21 век" журнал. - М., 2005-
5. Южно-Уральский государственный университет (ЮУрГУ) Челябинск Вестник Южно-Уральского государственного университета Юж.-Урал. гос. ун-т; ЮУрГУ журнал. - Челябинск: Издательство ЮУрГУ, 2001-

г) методические указания для студентов по освоению дисциплины:

1. Указания к написанию курсовой работы по дисциплине «Методы формирования структуры и свойств строительных материалов» / Черных Т.Н. - Челябинск, 2015.

из них: учебно-методическое обеспечение самостоятельной работы студента:

1. Указания к написанию курсовой работы по дисциплине «Методы формирования структуры и свойств строительных материалов» / Черных Т.Н. - Челябинск, 2015.

Электронная учебно-методическая документация

Нет

Перечень используемого программного обеспечения:

1. Microsoft-Windows(бессрочно)
2. Microsoft-Office(бессрочно)

Перечень используемых профессиональных баз данных и информационных справочных систем:

1. -Консультант Плюс(31.07.2017)

8. Материально-техническое обеспечение дисциплины

Вид занятий	№ ауд.	Основное оборудование, стенды, макеты, компьютерная техника, предустановленное программное обеспечение, используемое для различных видов занятий
Практические занятия и семинары	208 (ЛкАС)	Компьютер, проектор, экран, аудиосистема. Персональные компьютеры – 19 шт. Windows (Microsoft:42700382; 42700382; 42936866; 42936876; 42936879; 42936880; 43047729; 43047730; 43047731; 43142942; 43142943; 43725334; 44217668; 44217669; 44235665; 44235666; 44235667; 44235668; 44235669; 44235671; 44235673; 44711534; 44711944; 44711945; 44822852; 44892772; 44923518; 44923520; 44923521; 44923522; 44923523; 44923524; 45728980; 45820138; 46262729; 61431146; 64027495; 64482687; 64482687; 65696535; 65996418; 65996418; 66133530; 66133532; 66804156; 66804165; 67091616; 67170556; 67250383; 67250386; 67250387; 67250392; 67560891; 67560893; 67712072; 67712363; 67723111; 67723112) Office (Microsoft:42936865; 42936866; 42936879; 43047729; 43142942; 43142943; 44217668; 44217669; 44235665; 44235666; 44235667; 44235668; 44235669; 44235670; 44235671; 44235673; 44711530; 44711944; 44711945; 44923519; 45728980; 46262729; 60939855; 61189482; 61431146; 64131949; 64131949; 64482687; 65696535; 66133530; 66804156; 67091616; 67560891; 67712072; 67723111)