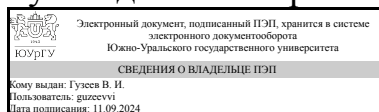


УТВЕРЖДАЮ:
Руководитель направления



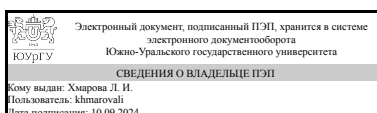
В. И. Гузев

РАБОЧАЯ ПРОГРАММА

дисциплины 1.О.10.02 Инженерная графика
для направления 15.03.05 Конструкторско-технологическое обеспечение машиностроительных производств
уровень Бакалавриат
форма обучения очная
кафедра-разработчик Инженерная и компьютерная графика

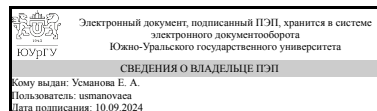
Рабочая программа составлена в соответствии с ФГОС ВО по направлению подготовки 15.03.05 Конструкторско-технологическое обеспечение машиностроительных производств, утверждённым приказом Минобрнауки от 17.08.2020 № 1044

Зав.кафедрой разработчика,
к.техн.н., доц.



Л. И. Хмарова

Разработчик программы,
к.техн.н., доц., доцент



Е. А. Усманова

1. Цели и задачи дисциплины

Развитие пространственного представления и воображения, конструктивно-геометрического мышления и инновационного мышления, способность к анализу пространственных форм изучению современных способов и практических основ создания трехмерных моделей деталей и механизмов, получению их чертежей, умению решать на моделях и чертежах задачи, связанные с проектированием машин и механизмов. Дополнительно ставится задача овладения теоретическими и практическими основами современной компьютерной технологии.

Краткое содержание дисциплины

Инженерная графика является теоретической и практической основой для построения и чтения технических чертежей с использованием стандартов ЕСКД. Рабочая программа дисциплины «Инженерная графика» состоит из двух разделов: 1. Проекционное черчение. 2. Приборостроительное черчение. В ходе практических занятий и самостоятельной работы студенты выполняют контрольно-графические задания, предполагающие выполнение чертежей вручную и в программе SolidWorks, задания нацелены на изучение правил оформления чертежей в соответствии с ГОСТ ЕСКД. Вид итогового контроля - дифференцированный зачет.

2. Компетенции обучающегося, формируемые в результате освоения дисциплины

Планируемые результаты освоения ОП ВО (компетенции)	Планируемые результаты обучения по дисциплине
ОПК-7 Способен участвовать в разработке технической документации, связанной с профессиональной деятельностью	Знает: - Требования стандартов Единой системы конструкторской документации (ЕСКД) и Единой системы технической документации (ЕСТД) к оформлению и составлению чертежей, методы решения инженерно-геометрических задач на чертеже; Умеет: - Читать чертежи; решать инженерно-геометрические задачи на чертеже; применять нормативные документы и государственные стандарты, необходимые для оформления чертежей и другой конструкторско-технологической документации; Имеет практический опыт: - Чтения чертежей; решения инженерно-геометрических задач на чертеже; применения нормативных документов и государственных стандартов, необходимых для оформления чертежей и другой конструкторско-технологической документации;
ПК-3 Способен принимать участие в разработке проектов средств технологического оснащения машиностроительных производств с учетом технологических, конструкторских, эксплуатационных, эстетических, экономических и управленческих параметров, в том числе с использованием современных информационных технологий, алгоритмов и программ выбора и расчетов параметров, а также участвовать в	Знает: - Единую систему конструкторской документации; Умеет: - Разрабатывать и оформлять конструкторскую документацию; - Оформлять комплекты конструкторской документации; Имеет практический опыт: - Разработки и оформления конструкторской документации;

мероприятиях по эффективному использованию материалов, оборудования, инструментов, технологической оснастки	
---	--

3. Место дисциплины в структуре ОП ВО

Перечень предшествующих дисциплин, видов работ учебного плана	Перечень последующих дисциплин, видов работ
ФД.04 Основы обеспечения качества	1.О.14 Метрология, стандартизация и сертификация, 1.О.16 Материаловедение, ФД.02 Конструкторское обеспечение цифрового машиностроения, 1.О.12 Сопротивление материалов, 1.О.13 Детали машин, 1.Ф.06 Автоматизированное проектирование технологической оснастки, Производственная практика (технологическая, проектно-технологическая) (6 семестр)

Требования к «входным» знаниям, умениям, навыкам студента, необходимым при освоении данной дисциплины и приобретенным в результате освоения предшествующих дисциплин:

Дисциплина	Требования
ФД.04 Основы обеспечения качества	Знает: - Технические требования, предъявляемые к изготавливаемым изделиям;- Государственные стандарты и локальные нормативные акты, регламентирующие вопросы качества изготавливаемых изделий;- Методики расчетов погрешностей обработки заготовок и сборки изделий; Умеет: - Определять соответствие характеристик изделий государственным, отраслевым стандартам, стандартам предприятий, конструкторским и технологическим документам;- Анализировать производственную ситуацию; Имеет практический опыт: - Анализа рекламаций и изучение причин возникновения дефектов;- Выявления причин, вызывающих погрешности изготовления деталей;- Разработки предложений по уменьшению влияния технологических факторов на точность изготовления деталей;

4. Объём и виды учебной работы

Общая трудоемкость дисциплины составляет 2 з.е., 72 ч., 36,5 ч. контактной работы

Вид учебной работы	Всего часов	Распределение по семестрам в часах
		Номер семестра

		2
Общая трудоёмкость дисциплины	72	72
<i>Аудиторные занятия:</i>	32	32
Лекции (Л)	0	0
Практические занятия, семинары и (или) другие виды аудиторных занятий (ПЗ)	32	32
Лабораторные работы (ЛР)	0	0
<i>Самостоятельная работа (СРС)</i>	35,5	35,5
Выполнение чертежей расчетно графического задания (задачи 1-4)	30	30
Подготовка к диф. зачету	5,5	5.5
Консультации и промежуточная аттестация	4,5	4,5
Вид контроля (зачет, диф.зачет, экзамен)	-	диф.зачет

5. Содержание дисциплины

№ раздела	Наименование разделов дисциплины	Объем аудиторных занятий по видам в часах			
		Всего	Л	ПЗ	ЛР
1	Проекционное черчение.	16	0	16	0
2	Машиностроительное черчение	16	0	16	0

5.1. Лекции

Не предусмотрены

5.2. Практические занятия, семинары

№ занятия	№ раздела	Наименование или краткое содержание практического занятия, семинара	Кол-во часов
1	1	Задание 1. Проекционное черчение . Выполнение эскиза модели	2
2	1	Задание 1. Проекционное черчение . Проверка и выполнение эскиза модели	2
3	1	Задание 1. Простановка размеров	2
4	1	Выполнение аксонометрического изображения (изометрия на отдельном формате)	2
5	1	обложка для задания №1	2
6	1	Задание 2. Моделирование . Выполнение чертежей 2-х деталей формата А3. Работа 1. По заданному одному из основных видов мысленно сконструировать деталь так, чтобы заданный вид ей соответствовал. Выполнить чертеж детали, состоящий из трех изображений.	2
7	1	Задание 2. Моделирование . Выполнение чертежей 2-х деталей формата А3. Работа 2. По двум данным видам выполнить чертеж детали, состоящий из трех изображений, построить указанные разрезы, а также необходимые сечения, местные и дополнительные виды.	2
8	1	Задание 2. Моделирование . Выполнение чертежей 2-х деталей формата А3. Работа 2. По двум данным видам выполнить чертеж детали, состоящий из трех изображений, построить указанные разрезы, а также необходимые сечения, местные и дополнительные виды.	2
9	2	ЗАДАНИЕ № 3. Выполнение сборочного чертежа резьбовых соединений. Выполнить сборочный чертеж резьбовых соединений. (Формат А3).	2
10	2	ЗАДАНИЕ № 3. Выполнение сборочного чертежа резьбовых соединений.	2

		Выполнить сборочный чертеж резьбовых соединений. (Формат А3).	
11	2	ЗАДАНИЕ № 3. Выполнение сборочного чертежа резьбовых соединений. Составить спецификацию ЗАДАНИЕ № 3. Выполнение сборочного чертежа резьбовых соединений. Выполнить сборочный чертеж резьбовых соединений. (Формат А3). Составить спецификацию	2
12	2	Задание 4. Выполнение эскизов деталей приборостроения. выполнить эскиз детали 1. На эскизах отобразить необходимые виды, разрезы, сечения, выносные элементы. Проставить размеры. Указать шероховатость поверхности, поля допусков на резьбу, условное обозначение материала, необходимые технические условия и требования;	2
13	2	Задание 4. Выполнение эскизов деталей приборостроения. выполнить эскиз детали 1. На эскизах отобразить необходимые виды, разрезы, сечения, выносные элементы. Проставить размеры. Указать шероховатость поверхности, поля допусков на резьбу, условное обозначение материала, необходимые технические условия и требования;	2
14	2	Задание 4. Выполнение эскизов деталей приборостроения. выполнить эскиз детали 2. На эскизах отобразить необходимые виды, разрезы, сечения, выносные элементы. Проставить размеры. Указать шероховатость поверхности, поля допусков на резьбу, условное обозначение материала, необходимые технические условия и требования;	2
15	2	Задание 4. Выполнение эскизов деталей приборостроения. Выполнить эскиз сборочной единицы.	2
16	2	Задание 4. Выполнение эскизов деталей приборостроения. Выполнить эскиз сборочной единицы.	2

5.3. Лабораторные работы

Не предусмотрены

5.4. Самостоятельная работа студента

Выполнение СРС			
Подвид СРС	Список литературы (с указанием разделов, глав, страниц) / ссылка на ресурс	Семестр	Кол-во часов
Выполнение чертежей расчетно графического задания (задачи 1-4)	[Осн. лит., 1], с.6-112; [Осн. лит., 2], с. 10-400; [Доп. лит., 1], с.6-100,,ЭУМД: [Осн. лит., 1], с.5-153 " [Осн. лит., 2], с. 6-116, с. [Осн. лит., 3] с. 79-205, Отечественные и зарубежные журналы по дисциплине [1],Методические пособия для самостоятельной работы студента, для преподавателя [1] с. 3-70 ПО: Microsoft-Windows(бессрочно), Microsoft-Office(бессрочно), Dassault Systèmes-SolidWorks Education Edition 500 CAMPUS(бессрочно)	2	30
Подготовка к диф. зачету	[Осн. лит., 1], с.6-112; с. 10-400; [Доп. лит., 1], с.6-100,,ЭУМД: [Осн. лит., 1], с.5-153 " [Осн. лит., 2], с. 6-116, с. [Осн. лит., 3] с. 79-205, Отечественные и зарубежные журналы по дисциплине [1],Методические пособия для самостоятельной работы студента, для	2	5,5

	преподавателя [1] с. 3-70 ПО: Microsoft-Windows(бессрочно), Microsoft-Office(бессрочно), Dassault Systèmes-SolidWorks Education Edition 500 CAMPUS(бессрочно)		
--	---	--	--

6. Фонд оценочных средств для проведения текущего контроля успеваемости, промежуточной аттестации

Контроль качества освоения образовательной программы осуществляется в соответствии с Положением о балльно-рейтинговой системе оценивания результатов учебной деятельности обучающихся.

6.1. Контрольные мероприятия (КМ)

№ КМ	Се-местр	Вид контроля	Название контрольного мероприятия	Вес	Макс. балл	Порядок начисления баллов	Учитывается в ПА
1	2	Текущий контроль	Расчетно-графическое задание 1	1	5	При оценивании результатов мероприятия используется балльно-рейтинговая система оценивания результатов учебной деятельности обучающихся (утверждена приказом ректора от 24.05.2019 г. № 179) Максимальное количество баллов за задание составляет 5 баллов. 5 баллов - правильно выполненное задание, сдано в срок, студент отвечает на вопросы по заданию; 4 балла- задание выполнено с небольшими пометками, сдано в срок, студент отвечает на вопросы по заданию; 3 балла- задание сдано с недочетами, нарушен срок сдачи; 0 баллов- задание не сдано.	дифференцированный зачет
2	2	Текущий контроль	Расчетно-графическое задание 2	1	5	При оценивании результатов мероприятия используется балльно-рейтинговая система оценивания результатов учебной деятельности обучающихся (утверждена приказом ректора от 24.05.2019 г. № 179) Максимальное количество баллов за задание составляет 5 баллов. 5 баллов - правильно выполненное задание, сдано в срок, студент отвечает на вопросы по заданию; 4 балла- задание	дифференцированный зачет

						выполнено с небольшими пометками, сдано в срок, студент отвечает на вопросы по заданию; 3 балла- задание сдано с недочетами, нарушен срок сдачи; 0 баллов- задание не сдано.	
3	2	Текущий контроль	Расчетно-графическое задание 3	1	5	При оценивании результатов мероприятия используется балльно-рейтинговая система оценивания результатов учебной деятельности обучающихся (утверждена приказом ректора от 24.05.2019 г. № 179) Максимальное количество баллов за задание составляет 5 баллов. 5 баллов - правильно выполненное задание, сдано в срок, студент отвечает на вопросы по заданию; 4 балла- задание выполнено с небольшими пометками, сдано в срок, студент отвечает на вопросы по заданию; 3 балла- задание сдано с недочетами, нарушен срок сдачи; 0 баллов- задание не сдано.	дифференцированный зачет
4	2	Текущий контроль	Расчетно-графическое задание 4	1	5	При оценивании результатов мероприятия используется балльно-рейтинговая система оценивания результатов учебной деятельности обучающихся (утверждена приказом ректора от 24.05.2019 г. № 179) Максимальное количество баллов за задание составляет 5 баллов. 5 баллов - правильно выполненное задание, сдано в срок, студент отвечает на вопросы по заданию; 4 балла- задание выполнено с небольшими пометками, сдано в срок, студент отвечает на вопросы по заданию; 3 балла- задание сдано с недочетами, нарушен срок сдачи; 0 баллов- задание не сдано.	дифференцированный зачет
5	2	Промежуточная аттестация	диф. зачет	-	5	Предусмотрено получение итоговой оценки освоения дисциплины по результатам текущего контроля. Необходимым и достаточным	дифференцированный зачет

					<p>условием для реализации такого права является освоение программы по дисциплине в полном объеме и в сроки, установленные графиком учебного процесса. За обучающимся остается право выхода на зачет в случае, если его не устраивает итоговая оценка освоения дисциплины по результатам текущего контроля. При оценивании результатов мероприятия используется балльно-рейтинговая система оценивания результатов учебной деятельности обучающихся (утверждена приказом ректора от 24.05.2019 г. № 179). Более 60 баллов - зачет; менее 59 баллов - не зачет</p>	
--	--	--	--	--	---	--

6.2. Процедура проведения, критерии оценивания

Вид промежуточной аттестации	Процедура проведения	Критерии оценивания
дифференцированный зачет	<p>Предусмотрено получение итоговой оценки освоения дисциплины по результатам текущего контроля.</p> <p>Необходимым и достаточным условием для реализации такого права является освоение программы по дисциплине в полном объеме и в сроки, установленные графиком учебного процесса. За обучающимся остается право выхода на зачет в случае, если его не устраивает итоговая оценка освоения дисциплины по результатам текущего контроля. К зачету допускаются студенты, выполнившие все задания за семестр. На последнем занятии студенту предлагается выполнить эскиз детали машиностроения. Задание заключается в выполнении чертежа детали 2-ой группы сложности, имеющей необработанные (чёрные) и обработанные (чистые) поверхности на формате А4. Чертеж детали, кроме изображения детали, должен содержать также и необходимые для ее изготовления и контроля размеры, обозначение шероховатости поверхностей, данные о материале. Расположение видов каждой детали, принятые разрезы и сечения должны выполняться в соответствии с ГОСТ 2.305-2008. Необходимо стремиться к минимальному количеству видов, но не за счет уменьшения ясности и полноты чертежа. Форма всех элементов детали должна быть полностью выявлена. Выбирается масштаб чертежа. Чертежи должны быть снабжены всеми размерами, необходимыми для изготовления и контроля детали. Нанесение размеров следует выполнять в соответствии с ГОСТ 2.307-2011 Оценка на зачете рассчитывается по рейтингу обучающегося по дисциплине Rд на основе рейтинга по текущему контролю Rтек.</p>	В соответствии с пп. 2.5, 2.6 Положения

	$R_{тек} = 0,25KM1 + 0,25KM2 + 0,25KM3 + 0,25KM4$, при этом $R_{тек}$ рассчитывается на основе баллов, набранных обучающимся по результатам текущего контроля с учетом весовых коэффициентов. Но студент вправе улучшить свой результат при помощи сдачи промежуточной аттестации, тогда рейтинг обучающегося по дисциплине рассчитывается по формуле: $R_d = 0,6R_{тек} + 0,4R_{па}$, где $R_{па}$ - рейтинг за промежуточную аттестацию. Критерии оценивания 0-59 баллов - неудовлетворительно; 60- 74 балла - удовлетворительно, 75-84балла- хорошо, 85-100 баллов - отлично.	
--	--	--

6.3. Паспорт фонда оценочных средств

Компетенции	Результаты обучения	№ КМ				
		1	2	3	4	5
ОПК-7	Знает: - Требования стандартов Единой системы конструкторской документации (ЕСКД) и Единой системы технической документации (ЕСТД) к оформлению и составлению чертежей, методы решения инженерно-геометрических задач на чертеже;	+	+			+
ОПК-7	Умеет: - Читать чертежи; решать инженерно-геометрические задачи на чертеже; применять нормативные документы и государственные стандарты, необходимые для оформления чертежей и другой конструкторско-технологической документации;	+	+			+
ОПК-7	Имеет практический опыт: - Чтения чертежей; решения инженерно-геометрических задач на чертеже; применения нормативных документов и государственных стандартов, необходимых для оформления чертежей и другой конструкторско-технологической документации;	+	+			+
ПК-3	Знает: - Единую систему конструкторской документации;			+	+	
ПК-3	Умеет: - Разрабатывать и оформлять конструкторскую документацию; - Оформлять комплекты конструкторской документации;			+	+	
ПК-3	Имеет практический опыт: - Разработки и оформления конструкторской документации;			+	+	

Типовые контрольные задания по каждому мероприятию находятся в приложениях.

7. Учебно-методическое и информационное обеспечение дисциплины

Печатная учебно-методическая документация

а) основная литература:

- Чекмарев, А. А. Справочник по машиностроительному черчению Текст А. А. Чекмарев, В. К. Осипов. - 9-е изд., стер. - М.: Высшая школа, 2009. - 492, [1] с.

б) дополнительная литература:

- Логиновский, А. Н. Проекционное черчение Учеб. пособие А. Н. Логиновский, Л. И. Хмарова, Т. В. Бойцова; Юж.-Урал. гос. ун-т, Каф. Графика; ЮУрГУ. - Челябинск: Издательство ЮУрГУ, 2004. - 85, [2] с. ил.

в) отечественные и зарубежные журналы по дисциплине, имеющиеся в библиотеке:

Не предусмотрены

г) методические указания для студентов по освоению дисциплины:

1. Решетов, А. Л. Техническое черчение [Текст] : учеб. пособие / А. Л. Решетов, Т. П. Жуйкова, Т. Н. Скоцкая ; под ред. В. А. Краснова ; Юж.-Урал. гос. ун-т, Каф. Графика ; ЮУрГУ , 100 экз

из них: учебно-методическое обеспечение самостоятельной работы студента:

1. Решетов, А. Л. Техническое черчение [Текст] : учеб. пособие / А. Л. Решетов, Т. П. Жуйкова, Т. Н. Скоцкая ; под ред. В. А. Краснова ; Юж.-Урал. гос. ун-т, Каф. Графика ; ЮУрГУ , 100 экз

Электронная учебно-методическая документация

№	Вид литературы	Наименование ресурса в электронной форме	Библиографическое описание
1	Основная литература	Учебно-методические материалы кафедры	СПРАВОЧНОЕ РУКОВОДСТВО К ЗАДАНИЯМ ПО МАШИНОСТРОИТЕЛЬНОМУ ЧЕРЧЕНИЮ : учебное пособие / А.Л. Решетов; Л.И. Хмарова. – Челябинск: Издательский центр ЮУрГУ, 2015. – 139 с. https://resh.susu.ru/REZVA_15.pdf
2	Основная литература	Учебно-методические материалы кафедры	РАБОЧАЯ КОНСТРУКТОРСКАЯ ДОКУМЕНТАЦИЯ: учебное пособие / А.Л. Решетов; Е.П. Дубовикова; Е.А.Усманова. – Челябинск: Издательский центр ЮУрГУ, 2020. – 168 с. https://resh.susu.ru/Rab_dokum.pdf
3	Основная литература	Учебно-методические материалы кафедры	Khmarova, L.I.; Putina, Zh.V. Descriptive geometry and drawing. Textbook. Начертательная геометрия и черчение. Учебное пособие Издательство: Челябинск: ЮУрГУ; Издание 2-е, перераб. и доп., 2009 - 240с. https://resh.susu.ru/drawing.PDF
4	Основная литература	Учебно-методические материалы кафедры	Инженерная графика в приборостроении: учебное пособие /Н.С. Кувшинов ; Т.Н. Скоцкая. - Челябинск: Издательский центр ЮУрГУ, 2015. – 141 с. https://resh.susu.ru/Kuvshinov_IG.pdf

Перечень используемого программного обеспечения:

1. Microsoft-Windows(бессрочно)
2. Microsoft-Office(бессрочно)
3. ASCON-Компас 3D(бессрочно)

Перечень используемых профессиональных баз данных и информационных справочных систем:

Нет

8. Материально-техническое обеспечение дисциплины

Вид занятий	№ ауд.	Основное оборудование, стенды, макеты, компьютерная техника, предустановленное программное обеспечение, используемое для различных видов занятий
Практические занятия и	594 (2)	Аудитория имеет 14 рабочих мест (Компьютеры, подключенные к сети интернет, пакет прикладных программ Microsoft-Windows(бессрочно),

семинары		Microsoft-Office(бессрочно), Dassault Systèmes-SolidWorks Education Edition 500 CAMPUS(бессрочно)), мультимедийный комплекс
----------	--	---