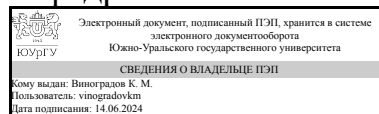


# ЮЖНО-УРАЛЬСКИЙ ГОСУДАРСТВЕННЫЙ УНИВЕРСИТЕТ

УТВЕРЖДАЮ:  
Заведующий выпускающей  
кафедрой



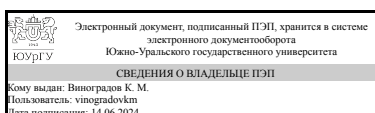
К. М. Виноградов

## РАБОЧАЯ ПРОГРАММА

**дисциплины 1.Ф.П0.07 Методы автоматизированного проектирования электроприводов**  
**для направления 13.03.02 Электроэнергетика и электротехника**  
**уровень Бакалавриат**  
**профиль подготовки Технологии электроэнергетики**  
**форма обучения заочная**  
**кафедра-разработчик Техника, технологии и строительство**

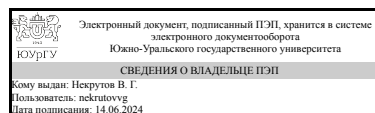
Рабочая программа составлена в соответствии с ФГОС ВО по направлению подготовки 13.03.02 Электроэнергетика и электротехника, утверждённым приказом Минобрнауки от 28.02.2018 № 144

Зав.кафедрой разработчика,  
к.техн.н., доц.



К. М. Виноградов

Разработчик программы,  
к.техн.н., доц., доцент



В. Г. Некрутов

## 1. Цели и задачи дисциплины

Цель – приобрести необходимые знания и навыки для автоматизированного проектирования электроприводов и составления технической документации. Задачи: 1. Освоить принципы проектирования электрических схем (принципиальных, структурных, функциональных) с использованием специализированных программ и соблюдением нормативных требований. 2. Освоить принципы проектирования электрических печатных плат с использованием специализированных программ и с соблюдением нормативных требований. 3. Изучить программы, позволяющие строить математические модели электрических схем, и производить их моделирование. 4. Освоить принципы обучения нейронных сетей с использованием специализированных программ. 5. Приобрести навыки составления и оформления технической документации на электрооборудование с использованием специализированных программ и соблюдением нормативных требований.

## Краткое содержание дисциплины

Системы автоматизированного проектирования электроприводов. Методы автоматизированного проектирования электроприводов. Стандартизация и конструкторские документы. Схемы электрические. Платы печатные. Цифровая трансформация и информационные системы производства. Сквозные технологии. Компетенции обучающегося, формируемые в результате освоения дисциплины  
Выпускник должен обладать: УК-2 Способен определять круг задач в рамках поставленной цели и выбирать оптимальные способы их решения, исходя из действующих правовых норм, имеющихся ресурсов и ограничений УК-3 Способен осуществлять социальное взаимодействие и реализовывать свою роль в команде

## 2. Компетенции обучающегося, формируемые в результате освоения дисциплины

Планируемые результаты освоения ОП ВО (компетенции)	Планируемые результаты обучения по дисциплине
УК-2 Способен определять круг задач в рамках поставленной цели и выбирать оптимальные способы их решения, исходя из действующих правовых норм, имеющихся ресурсов и ограничений	Знает: ГОСТы и нормативные документы, определяющие правила оформления типовой технической документации на электрооборудование; ГОСТы, устанавливающие правила выполнения электрических схем и печатных плат. Умеет: Пользоваться базами данных по нормативно-технической документации; определять задачи и этапы разработки устройства с использованием доступных сред моделирования и проектирования. Имеет практический опыт: Чтения электрических принципиальных, функциональных, структурных схем; оформления текстовых документов и графических материалов.
УК-3 Способен осуществлять социальное взаимодействие и реализовывать свою роль в команде	Знает: Принципы и правила совместного проектирования. Умеет: Распределять задачи проектирования в бригаде; выполнять свои задачи при разработке

	устройства с сопоставлением результатов с деятельностью других членов бригады. Имеет практический опыт: Проектирования устройства в бригаде.
ПК-1 Способен участвовать в проектировании объектов профессиональной деятельности.	Знает: Понятие, цели, задачи, структуру и классификацию системы автоматизированного проектирования (САПР); особенности организации и применения САПР электроприводов; принципы разработки электрических схем (принципиальных, структурных, функциональных); правила и принципы проектирования печатных плат и их чертежей. Умеет: Работать в программах, предназначенных для проектирования электрических схем; работать в программах, предназначенных для создания печатных плат. Имеет практический опыт: Проектирования электрических принципиальных схем; разработки и трассировки печатных плат; выбора соответствующей элементной базы; построения 3D модели печатной платы.

### 3. Место дисциплины в структуре ОП ВО

Перечень предшествующих дисциплин, видов работ учебного плана	Перечень последующих дисциплин, видов работ
<p>Электрические станции и подстанции,            Электрический привод,            Автоматизация типовых технологических процессов,            Физические основы электроники,            Электроэнергетические системы и сети,            Электрические машины,            Системы управления вентильными преобразователями,            Энергетическая электроника,            Силовая полупроводниковая техника в энергетике и электротехнике,            Электрические и электронные аппараты,            Вентильные преобразователи,            Экономика предприятия,            Моделирование электронных устройств,            Элементы систем автоматики,            Силовая полупроводниковая техника,            Микропроцессорные системы управления электроприводов,            Экономика,            Психология делового общения,            Правоведение,            Возобновляемые источники энергии,            Электроснабжение,            Производственная практика (эксплуатационная) (6 семестр),            Учебная практика (ознакомительная) (2 семестр)</p>	<p>Не предусмотрены</p>

Требования к «входным» знаниям, умениям, навыкам студента, необходимым при освоении данной дисциплины и приобретенным в результате освоения предшествующих дисциплин:

Дисциплина	Требования
Электрические машины	<p>Знает: Виды электрических машин и их основные характеристики; эксплуатационные требования к различным видам электрических машин; инструментарий для измерения и контроля основных параметров технологического процесса; показатели качества технологического процесса и методы их определения, Способы обеспечения требуемых выходных характеристик электрических машин, Теоретические предпосылки проектирования электрических машин и методы их расчета</p> <p>Умеет: Контролировать правильность получаемых данных и выводов; применять и производить выбор электроэнергетического и электротехнического оборудования: электрических машин; интерпретировать экспериментальные данные и сопоставлять их с теоретическими положениями, Сформулировать требования к параметрам и выходным характеристикам электрических машин с учетом работы их в конкретных электротехнологических установках, Решать вопросы проектирования электрических машин различной мощности, различных видов и различного назначения</p> <p>Имеет практический опыт: Использования современных технических средства в профессиональной области; опытом работы с приборами и установками для экспериментальных исследований; опытом экспериментальных исследований режимов работы технических устройств и объектов электроэнергетики и электротехники, Практического применения стандартных методик расчёта выходных параметров электрических машин различного типа исполнения, Работы с технической и справочной литературой; навыками работы в прикладных пакетах MathCAD, MATLAB, Simulink</p>
Моделирование электронных устройств	<p>Знает: Принципы работы основных электронных устройств, обеспечивающих функционирование объектов профессиональной деятельности</p> <p>Умеет: Разрабатывать основные допущения при моделировании электронных устройств</p> <p>Имеет практический опыт: Создания математических и физических моделей электронных устройств</p>
Силовая полупроводниковая техника в энергетике и электротехнике	<p>Знает: Физико-математический аппарат и методы анализа электромагнитных процессов в схемах выпрямителей, инверторов, преобразователей частоты и др. преобразователей; методы</p>

	<p>экспериментального исследования управляемых выпрямителей, автономных инверторов, Соотношение для токов и напряжений вентилей, трансформатора, фильтра в зависимости от номинальных параметров нагрузки Умеет: Составить схему замещения преобразователя для определения выходного напряжения, напряжения на вентиле, на сглаживающем фильтре, Выбрать вентили, фильтр, трансформатор и прочие элементы силовой полупроводниковой техники по справочным данным Имеет практический опыт: Экспериментального исследования при помощи осциллографа, измерительных приборов, автономных датчиков тока и напряжения, Компьютерных расчетов характеристик выбранного преобразователя</p>
<p>Микропроцессорные системы управления электроприводов</p>	<p>Знает: Последовательность расчета микропроцессорной системы, характеристики и принципиальные схемы 8-ми разрядных микроконтроллеров и микропроцессоров, их характеристики и возможности, основные элементы микропроцессорной системы управления Последовательность расчета микропроцессорной системы, характеристики и принципиальные схемы 8-ми разрядных микроконтроллеров и микропроцессоров, их характеристики и возможности, основные элементы микропроцессорной системы управления., Архитектуру, основные характеристики и возможности современных 8-ми разрядных микроконтроллеров и микропроцессоров, предназначенных для управления электроприводами, принципиальные схемы реализации, статические и динамические характеристики основных типов аналоговых и цифровых датчиков, используемых в электроприводах., Принцип действия, схемы исполнения, режимы работы, способы управления и функциональные схемы силовых блоков управления современных микропроцессорных следящих и позиционных систем робототехники с шаговыми двигателями, двигателями постоянного тока с широтно-импульсными преобразователями и вентильными двигателями Умеет: Выполнять синтез микропроцессорной системы, составлять перечень требуемых элементов, осуществлять выбор элементов и проверку их работоспособности в составе системы управления, выполнять корректировку параметров и элементов системы, снимать экспериментальный характеристики полученной микропроцессорной системы., Осуществлять поиск, прием, обработку и анализ информации с датчиков объектов управления и на основе этого синтезировать сигналы управления</p>

	<p>микропроцессорных систем с использованием компьютерных технологий., Использовать методы спектрального анализа для расчета переходных и установившихся режимов в системах управления электроприводов и технологических комплексах; снимать характеристики устройств микропроцессорных систем управления с применением электронных осциллографов и компьютеров Имеет практический опыт: Выбора и обоснования конкретных решений, элементов и их параметров при синтезе системы управления, корректировать состав и характеристики элементов и системы в целом., Реализовывать микропроцессорные системы управления с приемом, обработкой, анализом и синтезом данных с заданными показателями точности и устойчивости системы в целом с использованием компьютерных технологий, Выполнять экспериментальные исследования микропроцессорных систем управления электроприводов и технологических комплексов по заданной методике</p>
Электрический привод	<p>Знает: Назначение, элементную базу, характеристики и регулировочные свойства электроприводов с двигателями постоянного и переменного тока, Математическое описание, схемы включения, основные параметры и элементы проектирования электроприводов  Умеет: Применять, эксплуатировать и производить выбор электрических аппаратов, машин, электрического привода; проводить типовые лабораторные испытания электрических приводов; анализировать параметры и требования источников питания, а также характеристики нагрузки, как основы технического задания для проектирования электроприводов и их компонентов,  Использовать приближенные методы расчета и выбора основных элементов электрических приводов; разрабатывать и анализировать простые модели электроприводов и их элементов  Имеет практический опыт: Проведения стандартных испытаний электроэнергетического и электротехнического оборудования и систем; навыками анализа простых моделей электроприводов, Расчета, проектирования и конструирования электроэнергетического и электротехнического оборудования и систем</p>
Правоведение	<p>Знает: Сущность коррупционного поведения и антикоррупционное законодательство, Понятие и принципы правового государства. Понятие и признаки права, его структуру и действие. Конституционные права и свободы человека и гражданина, основы конституционного строя России. Основные нормы гражданского, экологического, трудового, административного и</p>

	<p>уголовного права Умеет: Находить оптимальные варианты решения различных профессиональных и жизненных проблем на основе знаний законодательства РФ в сфере противодействия коррупции, Квалифицировать политические и правовые ситуации в России и мире. Объяснять наиболее важные изменения, происходящие в российском обществе, государстве и праве. Использовать предоставленные Конституцией права и свободы. Имеет практический опыт: Составления планов противодействия коррупции., Оценки государственно-правовых явлений общественной жизни и их назначения. Анализа текущего законодательства. Применения нормативных правовых актов при разрешении конкретных ситуаций</p>
<p>Автоматизация типовых технологических процессов</p>	<p>Знает: Принципы построения систем автоматизации на различной элементной базе, номенклатуру программируемых логических контроллеров различных производителей, Методы синтеза систем программного управления, реализацию синтезированной системы на различной элементной базе. Умеет: Читать функциональные схемы, принципиальные электрические схемы, а также схемы соединений, ориентироваться в разнообразии оборудования для систем автоматизации и выбирать нужные элементы для замены, Составлять алгоритм автоматизации управления объектом. Имеет практический опыт: Синтеза систем автоматизации, диагностики систем автоматизации, Построения систем автоматизации на современной элементной базе.</p>
<p>Экономика предприятия</p>	<p>Знает: Основы теории современного управления предприятиями энергетической отрасли, основные производственные фонды энергетических предприятий, их износ и воспроизводство, оборотные средства предприятий и определение эффективности их использования, основы организации труда на предприятиях, основные формы оплаты труда на предприятиях электроэнергетики, основы финансовой деятельности предприятий профессиональной отрасли., Правовые аспекты управления трудовыми ресурсами, финансовыми ресурсами и инвестициями по направлениям нового строительства, реконструкции и модернизации., Капитальные затраты, инвестиции, основные фонды предприятия, оборотные средства, себестоимость, факторы внешней среды, показатели экономической эффективности Умеет: Составить смету капитальных затрат, смету текущих затрат по элементам, калькуляцию текущих затрат по статьям затрат, выполнить анализ факторов внешней среды, провести SWOT-анализ</p>

	<p>проектных разработок, выполнить расчеты экономической эффективности., Применять положения трудового кодекса и других правовых документов по направлениям экономики и управления предприятием., Применять положения трудового кодекса и других правовых документов по направлениям экономики и управления предприятием Имеет практический опыт: Расчета основных технико-экономические показатели, характеризующих наличие и эффективность использования основных средств предприятия - фондоемкость, фондоотдача, фондовооруженность, электровооруженность, коэффициенты сменности и резерва, а также расчета амортизационных отчислений на основные средства., Юридически корректного общения в коллективе и составления деловой документации., Навыков организации процесса оценки основных производственных фондов, навыков составления и представления отчетности по результатам оценки.</p>
<p>Электроснабжение</p>	<p>Знает: Основные принципы построения электрических сетей систем электроснабжения, типовые схемы и приоритетные области их использования, достоинства и недостатки типовых схем, Основные источники информации по направлению профессиональной деятельности Умеет: Пользоваться при эксплуатации СЭС справочной литературой и нормативными материалами, Анализировать и систематизировать информацию, извлечённую из различных источников, необходимую для решения конкретных задач в области проектирования систем электроснабжения с учётом требований нормативных документов Имеет практический опыт: Составления схем замещения СЭС и определения параметров их элементов, Проведения простейших расчётов, связанных с проектированием систем электроснабжения</p>
<p>Возобновляемые источники энергии</p>	<p>Знает: Основные понятия и методы проектирования и математического моделирования установок возобновляемой энергетики, основные составляющие процессов производства, распределения и потребления электрической энергии, производственный потенциал электроэнергетики Умеет: Рассчитывать основные производственные показатели при проектировании и эксплуатации установок возобновляемой энергетики, энергоэффективности и энергосбережения, пользоваться специальной литературой при проектировании установок возобновляемой энергетики. Имеет практический опыт: Применения моделирования, работы с современными программами, использования</p>



	компьютерной техники и современных технологий при проектировании установок возобновляемой энергетики
Системы управления вентильными преобразователями	Знает: Основы электромагнитной совместимости силовых вентильных преобразователей, пассивные и активные методы борьбы с помехами. Умеет: Рассчитывать электронные схемы фильтров и основные статические и динамические характеристики устройств систем управления вентильными преобразователями; осуществлять выбор структуры системы управления вентильного преобразователя с учетом требований промышленной эксплуатации. Имеет практический опыт: Разработки простых систем управления вентильными преобразователями с повышенной помехоустойчивостью.
Психология делового общения	Знает: Основные характеристики команд, рабочих групп как социально-психологических общностей -социально-психологические феномены влияния групп на индивида - формальную и неформальную структуру рабочих групп, команд, особенности их формирования и функционирования - основные стили лидерства и руководства в команде - типичные ошибки в процессе групповой работы, Основные характеристики делового общения в коллективе - социально-психологические феномены влияния групп на индивида - формальную и неформальную структуру коллектива - основные способы коммуникации с членами коллектива - типичные ошибки в процессе групповой работы, Основные характеристики команд, рабочих групп, коллективов как социально-психологических общностей -социально-Психологические феномены влияния групп на индивида - формальную и неформальную структуру рабочих групп, команд, особенности их формирования и функционирования - основные стили лидерства и руководства в коллективе - типичные ошибки в процессе групповой работы Умеет: Анализировать собственную деятельность и межличностные отношения в команде с целью их совершенствования - взаимодействовать с людьми с учетом феномена группового влияния - избирать наиболее оптимальный стиль работы в команде, Взаимодействовать с людьми с учетом феномена группового влияния - избирать наиболее оптимальный стиль руководства коллективом, Анализировать собственную деятельность и межличностные отношения в коллективе с целью их совершенствования - взаимодействовать с людьми с учетом феномена группового влияния - избирать наиболее оптимальный стиль работы в коллективе Имеет

	<p>практический опыт: Осуществления социального взаимодействия и реализации своей роли в команде, приемов и техник воздействия на коллектив, Применения приемов и техник взаимодействия в условиях работы в коллективе</p>
Экономика	<p>Знает: Основные понятия категории и методы исследования экономической теории; закономерности функционирования современной экономики на микро- и макроуровне; цели и инструменты государственного регулирования рыночных структур и стабилизационной макроэкономической политики Умеет: Объяснять характер влияния различных факторов на состояние и тенденции экономической конъюнктуры на микро- и макроуровне; ориентироваться в механизмах влияния различных инструментов экономической политики государства на состояние экономики Имеет практический опыт: Использования экономической информации для принятия решений в сфере профессиональной деятельности</p>
Энергетическая электроника	<p>Знает: Основы расчета схем вентильных преобразователей, Принципы действия вентильных преобразователей, их характеристики и параметры Умеет: Выполнять экспериментальные исследования по заданной методике, обрабатывать результаты экспериментов и оформлять отчет, Рассчитывать параметры элементов силовых схем вентильных преобразователей. Имеет практический опыт: Исследования объектов силовой электроники, Разработки простых силовых схем вентильных преобразователей.</p>
Физические основы электроники	<p>Знает: Принцип действия диодов, транзисторов, тиристоров, интегральных микросхем, их характеристики и параметры; основы расчета простейших схем силовых преобразователей и аналоговых электронных усилителей Умеет: Использовать методы анализа линейных и нелинейных электрических цепей для расчета простейших схем силовых преобразователей на основе полупроводниковых приборов Имеет практический опыт: Моделирования простейших схем силовых преобразователей и аналоговых электронных усилителей</p>
Электрические станции и подстанции	<p>Знает: Параметры основного оборудования электроэнергетики - генераторов, трансформаторов, выключателей, разъединителей, измерительных трансформаторов., Нормативные документы, определяющие требования к выбору электрических схем электроэнергетических объектов, - "ПУЭ", "НТП подстанций напряжением 35-750 кВ.", "Схемы принципиальные электрические</p>

	<p>распределительных устройств подстанций 35-750 кВ." Умеет: Находить и определять параметры основного оборудования электроэнергетики по справочным, каталожным, нормативным и др. документам., Пользоваться нормативными документами. Имеет практический опыт: Выбора основного оборудования электроэнергетики, Проектирования электроэнергетических объектов.</p>
<p>Электроэнергетические системы и сети</p>	<p>Знает: Принципы передачи и распределения электроэнергии; основу конструктивного выполнения воздушных и кабельных линий электропередачи, методы расчета режимов работы электроэнергетических систем и сетей, методы регулирования напряжения, компенсации параметров и реактивной мощности в электрических сетях, общий алгоритм проектирования электрических сетей, алгоритм выбора номинальных напряжений, конфигурации сети, параметров элементов электрических сетей., Основные методы анализа режимов электрической сети Умеет: Определять параметры схемы замещения основных элементов электроэнергетических систем и сетей; рассчитывать установившиеся режимы электроэнергетических систем и сетей; выбирать средства регулирования напряжения на понижающих подстанциях; рассчитывать технико-экономические показатели вариантов сети и выбирать рациональный вариант схемы сети., Рассчитывать параметры режимов электрических сетей Имеет практический опыт: Использования справочной литературы и анализа результатов расчетов режимов работы электроэнергетических систем и сетей., Оценки режимов работы электроэнергетических сетей</p>
<p>Электрические и электронные аппараты</p>	<p>Знает: Основные характеристики аппаратов, которые применяются в современной электроэнергетике. Умеет: Выбирать основные типы электрических аппаратов для коммутации и защиты электрических цепей объектов профессиональной деятельности. Имеет практический опыт: Экспериментального исследования электрических аппаратов.</p>
<p>Вентильные преобразователи</p>	<p>Знает: : Основы расчета схем вентильных преобразователей, Принципы действия вентильных преобразователей, их характеристики и параметры Умеет: Выполнять экспериментальные исследования по заданной методике, обрабатывать результаты экспериментов и оформлять отчет, Рассчитывать параметры элементов силовых схем вентильных преобразователей. Имеет практический опыт: Исследования объектов силовой электроники, Разработки простых силовых схем вентильных</p>

	преобразователей.
Силовая полупроводниковая техника	<p>Знает: Соотношение для токов и напряжений вентилях, трансформатора, фильтра в зависимости от номинальных параметров нагрузки, Физико-математический аппарат и методы анализа электромагнитных процессов в схемах выпрямителей, инверторов, преобразователей частоты и др. преобразователей; методы экспериментального исследования управляемых выпрямителей, автономных инверторов</p> <p>Умеет: Выбрать вентили, фильтр, трансформатор и прочие элементы силовой полупроводниковой техники по справочным данным, Составить схему замещения преобразователя для определения выходного напряжения, напряжения на вентиле, на сглаживающем фильтре</p> <p>Имеет практический опыт: Компьютерных расчетов характеристик выбранного преобразователя, Экспериментального исследования при помощи осциллографа, измерительных приборов, автономных датчиков тока и напряжения</p>
Элементы систем автоматики	<p>Знает: Принципы работы и основные режимы функционирования элементов систем автоматического управления: аналоговых и цифровых схмотехнических элементов, датчиков электрических и неэлектрических величин., Назначение и характеристики типовых технологических установок, отдельных элементов автоматики и их совокупности в составе функциональных блоков, а также ключевые базы данных, где можно найти информацию для решения поставленных задач</p> <p>Умеет: Делать выводы о качестве функционирования элементов автоматики с применением информационных технологий, формированием отчетов о действующих элементах промышленной автоматики и предложений по разработке новых проектов по дальнейшей автоматизации технологических процессов., Квалифицированно формулировать запросы по поиску необходимой информации в различных базах данных электротехнического профиля, а также эффективно осуществлять критический анализ и синтез полученной информации. Уметь мыслить широко, применяя системный подход и ранее полученные навыки, для решения новых задач в области элементов и систем автоматики</p> <p>Имеет практический опыт: Создания простейших схем автоматического управления и анализа сигналов в них., Работы с основными электротехническими базами данных и различными элементами систем автоматики и электроизмерительной аппаратуры</p>
Учебная практика (ознакомительная) (2 семестр)	Знает: Методики поиска, сбора и обработки информации; актуальные российские и

	<p>зарубежные источники информации в сфере профессиональной деятельности; метод системного анализа, Основные приемы и нормы социального взаимодействия; основные понятия и методы конфликтологии, технологии межличностной и групповой коммуникации в деловом взаимодействии, Основные параметры технологических процессов, электротехнических комплексов и требования, предъявляемые к ним</p> <p>Умеет: Применять методики поиска, сбора и обработки информации; осуществлять критический анализ и синтез информации, полученной из разных источников; применять системный подход для решения поставленных задач, Устанавливать и поддерживать контакты, обеспечивающие успешную работу в коллективе; применять основные методы и нормы социального взаимодействия для реализации своей роли и взаимодействия внутри команды, Применять заданную методику, обеспечивающую требуемые режимы и заданные параметры технологического процесса</p> <p>Имеет практический опыт: Работы с методами поиска, сбора и обработки, критического анализа и синтеза информации; работы с методикой системного подхода для решения поставленных задач, Работы с простейшими методами и приемами социального взаимодействия и работы в команде, Оценки требуемых режимов работы и работоспособности электротехнических комплексов при заданных параметрах технологического процесса</p>
<p>Производственная практика (эксплуатационная) (6 семестр)</p>	<p>Знает: Основные параметры технологических процессов, электротехнических комплексов и требования, предъявляемые к ним, Современные методы организации командной работы</p> <p>Умеет: Применять заданную методику, обеспечивающую требуемые режимы и заданные параметры технологического процесса, Применять стратегию сотрудничества для достижения поставленной цели</p> <p>Имеет практический опыт: Оценки требуемых режимов работы и работоспособности электротехнических комплексов при заданных параметрах технологического процесса, Взаимодействия с другими членами команды для достижения поставленной задачи</p>

#### 4. Объём и виды учебной работы

Общая трудоемкость дисциплины составляет 3 з.е., 108 ч., 18,25 ч.  
контактной работы с применением дистанционных образовательных технологий

Вид учебной работы	Всего	Распределение
--------------------	-------	---------------

	часов	по семестрам в часах	
		Номер семестра	
		10	
Общая трудоёмкость дисциплины	108	108	
<i>Аудиторные занятия:</i>	12	12	
Лекции (Л)	6	6	
Практические занятия, семинары и (или) другие виды аудиторных занятий (ПЗ)	0	0	
Лабораторные работы (ЛР)	6	6	
<i>Самостоятельная работа (СРС)</i>	89,75	89,75	
Семестровое задание по разделам 3, 4, 5	48	48	
Решение кейсов по цифровым информационным системам (раздел 6)	4	4	
Подготовка к зачету	28	28	
Выполнение задания по сквозным технологиям (раздел 7)	6	6	
Подготовка к тестированию по системам автоматизированного проектирования электроприводов (раздел 1)	2	2	
Подготовка к тестированию по методам автоматизированного проектирования электроприводов (раздел 2)	1,75	1.75	
Консультации и промежуточная аттестация	6,25	6,25	
Вид контроля (зачет, диф.зачет, экзамен)	-	зачет	

## 5. Содержание дисциплины

№ раздела	Наименование разделов дисциплины	Объем аудиторных занятий по видам в часах			
		Всего	Л	ПЗ	ЛР
1	Системы автоматизированного проектирования электроприводов	1,5	1,5	0	0
2	Методы автоматизированного проектирования электроприводов	3,5	1	0	2,5
3	Стандартизация и конструкторские документы	1	0,5	0	0,5
4	Схемы электрические	1,5	0,5	0	1
5	Платы печатные	2	0,5	0	1,5
6	Цифровая трансформация и информационные системы производства	1	1	0	0
7	Сквозные технологии	1,5	1	0	0,5

### 5.1. Лекции

№ лекции	№ раздела	Наименование или краткое содержание лекционного занятия	Кол-во часов
1	1	Цели и задачи дисциплины, структура дисциплины. Пояснения по 2 контрольным мероприятиям на дисциплине. Цели и задачи систем автоматизированного проектирования электроприводов (САПР). Структура САПР. Проектирующие и обслуживающие подсистемы.	0,5
2	1	Классификация САПР. Системы и методы проектирования. Анализ компьютерных средств. Математическое, программное, информационное,	0,5

		эргономическое, правовое, техническое, методическое и организационное обеспечения.	
3	1	Выдача и пояснение семестрового задания.	0,5
4	2	Методы автоматизации проектирования электроприводов. Решение проектно-расчетных задач проектирования электрического привода. Структуры САПР электроприводов: объектно-ориентированная и универсальная с библиотеками типовых механизмов, силовых схем, систем управления, применяемых в процессе автоматизированного проектирования.	0,5
5	2	Примеры программного обеспечения, применяемого для автоматизированного проектирования ЭП. Классификация программ в зависимости от их назначения. Перечень документов при проектировании ЭП.	0,5
6	3	Цели и принципы стандартизации. Уровни стандартизации. Единая система конструкторской документации. Конструкторские документы. Общие положения. Основные надписи. Рекомендации по выполнению графических документов. Рекомендации по выполнению текстовых документов.	0,5
7	4	Правила построения электрических схем (принципиальных, функциональных, структурных). Стандарты. Обзор и анализ ГОСТов, определяющих правила построения электрических схем и оформления технической документации. Базы данных по нормативным документам.	0,5
8	5	Правила построения печатных плат. Нормативные документы, определяющие правила проектирования и изготовления печатных плат. Базы данных по нормативным документам. Выполнение печатных плат. Связь элементов печатной платы с принципиальной электрической схемой. Размеры печатной платы, расположение элементов на ней, трассировка (соединение) элементов. Отверстия и площадки для пайки. Обзор и анализ программного обеспечения для проектирования печатных плат.	0,5
9	6	Цифровая трансформация (ЦТ): определение, цели и задач, стадии. Информационные системы производства: цели и задачи, архитектура и назначение; информационные системы и технологии и их реализация на стадиях подготовки производства, собственно производства и эксплуатации; роль информационных систем на цифровом предприятии. Цифровые информационные системы: PLM, CAD, CAE, CAM, CAPP, RM, TDM, PDM, BOM.	0,5
10	6	Цифровые информационные системы: CRP, WMS, MRP, ERP, SCM, MES, MDC, MPS, EAM, QM. Пояснение кейсов по ЦИС.	0,5
11	7	Сквозные технологии при ЦТ предприятия: искусственный интеллект, машинное и глубокое обучение, искусственные нейронные сети, технология "Большие данные".	0,5
12	7	Интернет вещей, смешенная реальность, технологии распределенных реестров, беспроводная передача данных, робототехника, облачные технологии.	0,5

## 5.2. Практические занятия, семинары

Не предусмотрены

## 5.3. Лабораторные работы

№ занятия	№ раздела	Наименование или краткое содержание лабораторной работы	Кол-во часов
1	2	Программное обеспечение для моделирования элементов и систем электроприводов. Изучение интерфейса программного обеспечения для	0,5

		моделирования элементов и систем электроприводов.	
2	2	Изучение принципов моделирования в программном обеспечении.	0,5
3	2	Изучение примеров моделирования элементов и систем электроприводов в программном обеспечении.	0,5
4	2	Моделирование устройства по семестровому заданию на идеальных элементах.	0,5
5	2	Моделирование устройства по семестровому заданию на моделях реальных элементов.	0,5
6	3	Оформление технической документации по семестровому заданию.	0,5
7	4	Изучение интерфейса и принципов работы в программном обеспечении для создания электрических схем.	0,5
8	4	Разработка схемы электрической принципиальной по семестровому заданию.	0,5
9	5	Изучение интерфейса и принципов работы в первом программном обеспечении для создания чертежей печатных плат.	0,5
10	5	Разработка чертежа печатной платы по семестровому заданию.	0,5
11	5	Изучение интерфейса и принципов работы во втором программном обеспечении для создания чертежей печатных плат.	0,5
12	7	Изучение интерфейса и принципов работы в программном обеспечении для создания искусственной нейронной сети. Разбор примера. Выдача индивидуальных заданий по разделу 7.	0,5

#### 5.4. Самостоятельная работа студента

Выполнение СРС			
Подвид СРС	Список литературы (с указанием разделов, глав, страниц) / ссылка на ресурс	Семестр	Кол-во часов
Семестровое задание по разделам 3, 4, 5	УММЭВ, осн. лит. [1], Гл.: 3 (с. 42-60), Гл.: 4 (с. 61-75), Гл.: 5 (с. 76-92), Инд. сем. зад.: (с. 93-103); УММЭВ, мет. пособия для СРС [2], Приложения 1, 2 (с. 26-36); УММЭВ, мет. пособия для СРС [4] (страницы и главы определяются индивидуальным заданием); Печатная литература, осн. лит. [1], Гл.: 12 (с. 17-38), Гл.: 13 (с. 38-57).	10	48
Решение кейсов по цифровым информационным системам (раздел 6)	Методические пособия для самостоятельной работы студента [1], (с. 1-51).	10	4
Подготовка к зачету	УММЭВ, осн. лит. [1], Гл.: 3 (с. 42-60), Гл.: 4 (с. 61-75), Гл.: 5 (с. 76-92), Инд. сем. 8 10 зад.: (с. 93-103); УММЭВ, мет. пособия для СРС [2], Приложения 1, 2 (с. 26-36); УММЭВ, мет. пособия для СРС [4] (страницы и главы определяются индивидуальным заданием); Печатная литература, осн. лит. [1], Гл.: 12 (с. 17-38), Гл.: 13 (с. 38-57). Методические пособия для самостоятельной работы студента [4], (с. 1-26).	10	28
Выполнение задания по сквозным технологиям (раздел 7)	Методические пособия для самостоятельной работы студента [4], (с.	10	6



	1-26).		
Подготовка к тестированию по системам автоматизированного проектирования электроприводов (раздел 1)	УММЭВ. осн. лит. [1], Гл.: 1 (с. 6-26)	10	2
Подготовка к тестированию по методам автоматизированного проектирования электроприводов (раздел 2)	УММЭВ. осн. лит. [1], Гл.: 1 (с. 26-33)	10	1,75

## 6. Фонд оценочных средств для проведения текущего контроля успеваемости, промежуточной аттестации

Контроль качества освоения образовательной программы осуществляется в соответствии с Положением о балльно-рейтинговой системе оценивания результатов учебной деятельности обучающихся.

### 6.1. Контрольные мероприятия (КМ)

№ КМ	Се-мestr	Вид контроля	Название контрольного мероприятия	Вес	Макс. балл	Порядок начисления баллов	Учитывается в ПА
1	10	Текущий контроль	Тестирование по системам автоматизированного проектирования (раздел 1)	1	20	Тест содержит 20 вопросов. Баллы зачисляются за каждый правильный ответ. Минимальная проходная сумма баллов 12.	зачет
2	10	Текущий контроль	Тестирование по методам автоматизированного проектирования электроприводов (раздел 2).	1	20	Тест содержит 20 вопросов. Баллы зачисляются за каждый правильный ответ. Минимальная проходная сумма баллов 12.	зачет
3	10	Текущий контроль	Семестровое задание по разделам 3, 4, 5	3	20	+1 балл - правильно оформлены все титульные листы; +1 балл - правильно оформлена ведомость документов; +1 балл – описание устройства дано полно, правильно, с функциональной (структурной) схемой и всеми необходимыми формулами; +1 балл – наличие схемы на ОУ без элементов питания из программного обеспечения; +1 балл – наличие всех необходимых временных, частотных и др. диаграмм из программного обеспечения при моделировании ОУ без элементов питания, поясняющих работу устройства и демонстрирующих исправность модели; зачет +1 балл – наличие пояснений модели,	зачет

					<p>параметров моделирования и таблиц данных всех элементов, используемых в модели устройства с ОУ без элементов питания;</p> <p>+1 балл – наличие схемы на ОУ с элементами питания из программного обеспечения;</p> <p>+1 балл – наличие всех необходимых временных, частотных и др. диаграмм из программного обеспечения при моделировании ОУ с элементами питания, поясняющих работу устройства и демонстрирующих исправность модели;</p> <p>+1 балл – наличие пояснений модели, параметров моделирования и таблиц данных всех элементов, используемых в модели устройства с ОУ с элементами питания;</p> <p>+1 балл – даны выводы и рекомендации по проектированию ЭЗ и ПП;</p> <p>+1 балл – дан полный библиографический список используемой литературы, на все источники из списка есть ссылки в тексте</p> <p>ПЗ;</p> <p>+1 балл – схема электрическая принципиальная спроектирована строго по ГОСТам ЕСКД</p> <p>+1 балл – схема электрическая принципиальная разработана на двух листах, перенос линий взаимосвязи показан правильно;</p> <p>+1 балл – перечень элементов разработан по ГОСТам ЕСКД и содержит все элементы разрабатываемого устройства и необходимую информацию о них;</p> <p>+1 балл – таблица связи элементов ЭЗ и ПП содержит все необходимую информацию об элементах, размеры и посадочные места;</p> <p>+1 балл – приведен расчет, выбор и проверка толщин дорожек с указанием соответствующих ГОСТов и пунктов;</p> <p>+1 балл – чертеж печатной платы содержит выполненный по ГОСТам ЕСКД монтажный вид ПП;</p> <p>+1 балл – чертеж печатной платы содержит выполненный по ГОСТам</p>
--	--	--	--	--	---

						<p>ЕСКД вид проводящего рисунка ПП;  +1 балл – чертеж печатной платы содержит выполненный по ГОСТам ЕСКД вид торца печатной платы, таблицу отверстий и технические сведения;  +1 балл – выполнен 3D вид ПП.</p>	
4	10	Текущий контроль	Кейс № 1 по цифровым информационным системам	2	2	<p>Баллы начисляется за решение кейса № 1 по цифровым информационным системам:  + 1 балл правильно и полно определено к какому классу информационных систем относится заданное решение;  + 1 балл корректно и подробно описан эффект от реализации решения.</p>	зачет
5	10	Текущий контроль	Кейс № 2 по цифровым информационным системам	2	2	<p>Баллы начисляется за решение кейса № 2 по цифровым информационным системам:  + 1 балл правильно и полно определено к какому классу информационных систем относится заданное решение;  + 1 балл корректно и подробно описан эффект от реализации решения.</p>	зачет
6	10	Текущий контроль	Разработка кейса по цифровым информационным системам	2	6	<p>Баллы начисляется за разработку кейса по цифровым информационным системам:  + 1 балл дано описание конкретного примера внедрения системы в промышленности;  + 1 балл достаточно полно описан объект внедрения;  + 1 балл определены и описаны решаемые задачи;  + 1 балл указаны участники реализации;  + 1 балл правильно и полно определено к какому классу информационных систем относится заданное решение;  + 1 балл корректно и подробно описан эффект от реализации решения.</p>	зачет
7	10	Текущий контроль	Задание по сквозным технологиям и искусственным нейронным сетям (ИНС)	2	20	<p>1. Дано подробное описание примера применения искусственного интеллекта в повседневной жизни:  + 1 балл есть описание решаемой задачи.  + 1 балл определена область применения.  + 1 балл есть сведения о разработчике.  + 1 балл сделаны выводы о результатах и перспективах использования.  2. Дано подробное описание примера применения искусственного интеллекта в промышленности.</p>	зачет

					<p>+ 1 балл есть описание решаемой задачи.</p> <p>+ 1 балл определена область применения.</p> <p>+ 1 балл есть сведения о разработчике.</p> <p>+ 1 балл сделаны выводы о результатах и перспективах использования.</p> <p>3. Проведена работа с платформой Deductor:</p> <p>+ 1 балл изучено описание платформы и дано краткое описание решаемых задач своими словами;</p> <p>+ 1 балл изучены предлагаемые готовые решения и дано описание одного из решений;</p> <p>+ 1 балл проведено сравнение двух платформ</p> <p><a href="https://loginom.ru/blog/loginom-deductorinterface?utm_source=deductor_download">https://loginom.ru/blog/loginom-deductorinterface?utm_source=deductor_download</a>, сделаны выводы по сравнению;</p> <p>+ 1 балл произведена установка и осуществлен запуск платформы;</p> <p>+ 1 балл произведен импорт корректных данных в программе Deductor для обучения и тестирования ИНС;</p> <p>+ 1 балл произведена при необходимости обработка сырых данных и выбор мастера обработки данных;</p> <p>+ 1 балл произведено и описано создание ИНС (определены и показаны архитектура, функция перцептрона);</p> <p>+ 1 балл осуществлено обучение ИНС, описаны процедуры настройки, проведения и результатов обучения;</p> <p>+ 1 балл приведены советуемые диаграммы и графики для демонстрации работы созданной ИНС;</p> <p>+ 1 балл созданная ИНС работает верно;</p> <p>+ 1 балл достаточно полно приведены данные для обучения, создания и проверки ИНС;</p> <p>+ 1 балл задание оформлено полностью по ГОСТам.</p>		
8	10	Промежуточная аттестация	Защита семестрового задания	-	4	<p>Защита семестрового задания проводится в устной форме, студенту задаются вопросы о правилах оформления технической документации, принципах работы схемы, процессу и</p>	зачет





1. Схемы электрические принципиальные в инженерной графике

из них: учебно-методическое обеспечение самостоятельной работы студента:

1. Схемы электрические принципиальные в инженерной графике

**Электронная учебно-методическая документация**

№	Вид литературы	Наименование ресурса в электронной форме	Библиографическое описание
1	Основная литература	Электронный каталог ЮУрГУ	Функ, Т.А. Методы автоматизированного проектирования электроприводов: учебное пособие / Т.А. Функ, А.В. Валов, Н.В. Савостеенко, А.Е. Бычков. – Челябинск: Издательский центр ЮУрГУ, 2020. – 104 с. <a href="http://www.lib.susu.ac.ru/ftd?base=SUSU_METHOD&amp;key=000566821">http://www.lib.susu.ac.ru/ftd?base=SUSU_METHOD&amp;key=000566821</a>
2	Методические пособия для самостоятельной работы студента	Электронный каталог ЮУрГУ	Кувшинов, Н.С. Схемы электрические принципиальные в инженерной графике: учебное пособие / Н.С. Кувшинов, А.Л. Хейфец. – Челябинск: Издательский центр ЮУрГУ, 2010. – 74 с. <a href="http://www.lib.susu.ac.ru/ftd?base=SUSU_METHOD&amp;key=000463258">http://www.lib.susu.ac.ru/ftd?base=SUSU_METHOD&amp;key=000463258</a>
3	Основная литература	Электронно-библиотечная система издательства Лань	Малюх, В. Н. Введение в современные САПР: Курс лекций : учебное пособие / В. Н. Малюх. — Москва : ДМК Пресс, 2010. — 192 с. — ISBN 978-5-94074-551- 8. — Текст : электронный // Лань : электронно- библиотечная система. — URL: <a href="https://e.lanbook.com/book/1314">https://e.lanbook.com/book/1314</a>
4	Методические пособия для самостоятельной работы студента	Электронно-библиотечная система издательства Лань	Шустов, М. А. Схемотехника. 500 устройств на аналоговых микросхемах / М. А. Шустов. — Санкт- Петербург : Наука и Техника, 2013. — 352 с. — ISBN 978-5-94387-809-1. — Текст : электронный // Лань : электронно-библиотечная система. — URL: <a href="https://e.lanbook.com/book/35945">https://e.lanbook.com/book/35945</a> (дата обращения: 30.09.2021). — Режим доступа: для авториз. пользователей.
5	Основная литература	Электронно-библиотечная система издательства Лань	Норенков, И. П. Основы автоматизированного проектирования : учебное пособие / И. П. Норенков. — 4-е, изд. — Москва : МГТУ им. Баумана, 2009. — 430 с. — ISBN 978-5-7038-3275-2. — Текст : электронный // Лань : электронно-библиотечная система. — URL: <a href="https://e.lanbook.com/book/106527">https://e.lanbook.com/book/106527</a>

Перечень используемого программного обеспечения:

1. Microsoft-Windows(бессрочно)
2. ФГАОУ ВО "ЮУрГУ (НИУ)"-Портал "Электронный ЮУрГУ" (<https://edu.susu.ru>)(бессрочно)
3. EPLAN Software & Service-EPLAN Education Classroom(бессрочно)
4. ANSYS-ANSYS Academic Multiphysics Campus Solution (Mechanical, Fluent, CFX, Workbench, Maxwell, HFSS, Simplorer, Designer, PowerArtist, RedHawk)(бессрочно)
5. Autodesk-Educational Master Suite (AutoCAD, AutoCAD Architecture, AutoCAD Civil 3D, AutoCAD Inventor Professional Suite, AutoCAD Raster Design, MEP, Map 3D, Electrical, 3ds Max Design, Revit Architecture, Revit Structure, Revit(бессрочно)
6. Компания "Новарм"-DipTrace(бессрочно)
7. ABBYY-FineReader 8(бессрочно)
8. -Deductor Academic(01.09.2023)

Перечень используемых профессиональных баз данных и информационных справочных систем:

1. -База данных ВИНТИ РАН(бессрочно)
2. -Информационные ресурсы ФГУ ФИПС(бессрочно)

## 8. Материально-техническое обеспечение дисциплины

Вид занятий	№ ауд.	Основное оборудование, стенды, макеты, компьютерная техника, предустановленное программное обеспечение, используемое для различных видов занятий
Лекции	118а (2)	Компьютер 15 шт.(Intel(R) Celeron(R) CPU J1800 @ 2.41 GHz, 4,00 ГБ ОЗУ с выходом в Интернет и доступом в портал «Электронный ЮУрГУ»); Компьютер 1 шт. (Intel(R) Core(TM) i7-7700 CPU @ 3.60 GHz, 8,00 ГБ ОЗУ); Интерактивная доска IQBoard PS, Проектор EPSON, наушники с микрофоном Logitech, Монитор-15 шт. Microsoft – Windows (бессрочно), Microsoft-Office (бессрочно)
Контроль самостоятельной работы	118а (2)	Компьютер 15 шт.(Intel(R) Celeron(R) CPU J1800 @ 2.41 GHz, 4,00 ГБ ОЗУ с выходом в Интернет и доступом в портал «Электронный ЮУрГУ»); Компьютер 1 шт. (Intel(R) Core(TM) i7-7700 CPU @ 3.60 GHz, 8,00 ГБ ОЗУ); Интерактивная доска IQBoard PS, Проектор EPSON, наушники с микрофоном Logitech, Монитор-15 шт. Microsoft – Windows (бессрочно), Microsoft-Office (бессрочно)
Зачет	118а (2)	Компьютер 15 шт.(Intel(R) Celeron(R) CPU J1800 @ 2.41 GHz, 4,00 ГБ ОЗУ с выходом в Интернет и доступом в портал «Электронный ЮУрГУ»); Компьютер 1 шт. (Intel(R) Core(TM) i7-7700 CPU @ 3.60 GHz, 8,00 ГБ ОЗУ); Интерактивная доска IQBoard PS, Проектор EPSON, наушники с микрофоном Logitech, Монитор-15 шт. Microsoft – Windows (бессрочно), Microsoft-Office (бессрочно)
Лабораторные занятия	118а (2)	Компьютер 15 шт.(Intel(R) Celeron(R) CPU J1800 @ 2.41 GHz, 4,00 ГБ ОЗУ с выходом в Интернет и доступом в портал «Электронный ЮУрГУ»); Компьютер 1 шт. (Intel(R) Core(TM) i7-7700 CPU @ 3.60 GHz, 8,00 ГБ ОЗУ); Интерактивная доска IQBoard PS, Проектор EPSON, наушники с микрофоном Logitech, Монитор-15 шт. Microsoft – Windows (бессрочно), Microsoft-Office (бессрочно)
Самостоятельная работа студента	118а (2)	Компьютер 15 шт.(Intel(R) Celeron(R) CPU J1800 @ 2.41 GHz, 4,00 ГБ ОЗУ с выходом в Интернет и доступом в портал «Электронный ЮУрГУ»); Компьютер 1 шт. (Intel(R) Core(TM) i7-7700 CPU @ 3.60 GHz, 8,00 ГБ ОЗУ); Интерактивная доска IQBoard PS, Проектор EPSON, наушники с микрофоном Logitech, Монитор-15 шт. Microsoft – Windows (бессрочно), Microsoft-Office (бессрочно)