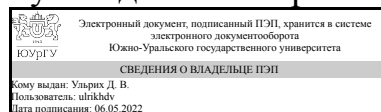


УТВЕРЖДАЮ:
Руководитель направления



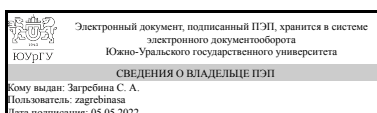
Д. В. Ульрих

РАБОЧАЯ ПРОГРАММА

дисциплины 1.О.09.02 Математический анализ
для направления 21.03.02 Землеустройство и кадастры
уровень Бакалавриат
форма обучения очная
кафедра-разработчик Математическое и компьютерное моделирование

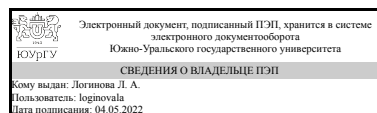
Рабочая программа составлена в соответствии с ФГОС ВО по направлению подготовки 21.03.02 Землеустройство и кадастры, утверждённым приказом Минобрнауки от 12.08.2020 № 978

Зав.кафедрой разработчика,
д.физ.-мат.н., проф.



С. А. Загребина

Разработчик программы,
к.пед.н., доцент



Л. А. Логинова

1. Цели и задачи дисциплины

Цели: обеспечить у будущего специалиста формирование достаточно фундаментальной математической подготовки и вооружить его конкретными знаниями, умениями и навыками, позволяющими согласовать фундаментальность математического курса с прикладной направленностью; развитие логического, конструктивного, наглядно-образного и алгоритмического мышления; выработка умения самостоятельно расширять и углублять математические знания; освоение необходимого математического аппарата, помогающего анализировать, моделировать и решать прикладные задачи; формирование у студента начального уровня математической культуры, достаточного для продолжения образования, научной работы или практической деятельности. Задачи: выработка ясного понимания необходимости математического образования в подготовке специалиста, бакалавра и представления о роли и месте математики в современной системе знаний; ознакомление с системой понятий, используемых для описания важнейших математических моделей и математических методов, и их взаимосвязью; формирование конкретных практических приемов и навыков постановки и решения математических задач, ориентированных на практическое применение при изучении дисциплин профессионального цикла; изучение основных математических методов применительно к решению научно-технических задач; обеспечение междисциплинарного подхода, в том числе внутри самой математики

Краткое содержание дисциплины

основы математического анализа; элементы функционального анализа и функции комплексного переменного; дифференциальное и интегральное исчисления; дифференциальные уравнения

2. Компетенции обучающегося, формируемые в результате освоения дисциплины

Планируемые результаты освоения ОП ВО (компетенции)	Планируемые результаты обучения по дисциплине
ОПК-1 Способен решать задачи профессиональной деятельности применяя методы моделирования, математического анализа, естественнонаучные и общеинженерные знания	Знает: фундаментальные основы математики, включая математический анализ, необходимые для освоения других дисциплин и самостоятельного приобретения знаний Умеет: самостоятельно использовать математический аппарат, содержащейся в литературе по строительным наукам для решения поставленных профессиональных задач Имеет практический опыт: владения конкретными практическими приемами и навыками постановки и решения математических задач, ориентированных на практическое применение при изучении дисциплин профессионального цикла

3. Место дисциплины в структуре ОП ВО

Перечень предшествующих дисциплин,	Перечень последующих дисциплин,
------------------------------------	---------------------------------

видов работ учебного плана	видов работ
Нет	1.О.09.03 Специальные главы математики

Требования к «входным» знаниям, умениям, навыкам студента, необходимым при освоении данной дисциплины и приобретенным в результате освоения предшествующих дисциплин:

Нет

4. Объём и виды учебной работы

Общая трудоемкость дисциплины составляет 10 з.е., 360 ч., 160,75 ч. контактной работы

Вид учебной работы	Всего часов	Распределение по семестрам в часах	
		Номер семестра	
		1	2
Общая трудоёмкость дисциплины	360	144	216
<i>Аудиторные занятия:</i>	160	64	96
Лекции (Л)	80	32	48
Практические занятия, семинары и (или) другие виды аудиторных занятий (ПЗ)	80	32	48
Лабораторные работы (ЛР)	0	0	0
<i>Самостоятельная работа (СРС)</i>	177,25	71,75	105,5
с применением дистанционных образовательных технологий	0		
Подготовка к зачету	15	15	0
Подготовка к контрольной и самостоятельной работам	22	12	10
Работа с лекционным материалом, предусматривающая проработку конспекта лекций и учебной литературы	40,25	14,75	25,5
Выполнение домашних заданий	70	30	40
Подготовка к экзамену	30	0	30
Консультации и промежуточная аттестация	22,75	8,25	14,5
Вид контроля (зачет, диф.зачет, экзамен)	-	зачет	экзамен

5. Содержание дисциплины

№ раздела	Наименование разделов дисциплины	Объем аудиторных занятий по видам в часах			
		Всего	Л	ПЗ	ЛР
1	Введение в анализ	28	14	14	0
2	Дифференциальное исчисление функции одной и нескольких переменных	36	18	18	0
3	Интегральное исчисление	64	32	32	0
4	Дифференциальные уравнения	32	16	16	0

5.1. Лекции

№	№	Наименование или краткое содержание лекционного занятия	Кол-
---	---	---	------

лекции	раздела		во часов
1	1	Понятие множества. Метрика множества. Операции над множествами. Мера плоского множества. Отображение отрезка на отрезок, заданное функцией. Отображение и образ множества. Бинарное отношение между множествами. Понятие окрестности точки. Функциональная зависимость. График функции. Сложная, обратная функция. Параметрическое задание функции.	2
2	1	Последовательности. Ограниченные и неограниченные последовательности. Бесконечно малые и бесконечно большие последовательности. Основные свойства бесконечно малых последовательностей. Сходящиеся последовательности.	2
3	1	Основные свойства сходящихся последовательностей. Монотонные последовательности (определение и признак сходимости монотонных последовательностей). Число ϵ .	2
4	1	Предел функции в точке и на бесконечности, односторонние пределы. Основные теоремы о пределах. Признаки существования пределов.	2
5	1	Бесконечно большие функции. Бесконечно малые функции и основные теоремы. Связь между функцией, ее пределом и бесконечно малой функцией. Раскрытие неопределенностей.	2
6	1	Замечательные пределы. Эквивалентные бесконечно малые функции. Непрерывность функции в точке.	2
7	1	Точки разрыва функции и их классификация. Основные теоремы о непрерывных функциях. Свойства функций, непрерывных на отрезке: теорема Вейерштрассе, теорема Больцано-Коши и их следствия.	2
8	2	Производная функции, ее геометрический и механический смысл. Связь между непрерывностью и дифференцируемостью функции. Производная суммы, разности, произведения и частного функций. Производные основных элементарных функций. Таблица производных.	2
9	2	Производная сложной и обратной функций. Дифференцирование неявных и параметрически заданных функций. Логарифмическое дифференцирование. Производные высших порядков.	2
10	2	Дифференциал функции: понятие дифференциала функции, геометрический смысл дифференциала функции, основные теоремы о дифференциалах, применение дифференциала к приближенным вычислениям, дифференциалы высших порядков.	2
11	2	Исследование функции при помощи производных: основные теоремы о дифференцируемых функциях (Ферма, Ролль, Лагранж, Коши) и их приложения. Правило Лопиталья. Раскрытие неопределенностей различных видов.	2
12	2	Возрастание и убывание функций. Максимум и минимум функций. Наибольшее наименьшее значения функции на отрезке. Выпуклость графика функции. Точки перегиба. Асимптоты графика функции.	2
13	2	Общая схема исследования функции. Формула Тейлора	2
14	2	Понятие функции нескольких переменных. Предел и непрерывность функции нескольких переменных. Частные производные функции нескольких переменных. Необходимое и достаточное условия дифференцируемости функции. Полный дифференциал.	2
15	2	Производная сложной функции. Полная производная. Неявные функции и их дифференцирование. Частные производные и дифференциалы высших порядков. Формула Тейлора. Касательная плоскость и нормаль к поверхности.	2
16	2	Экстремум функции нескольких переменных: необходимые и достаточные условия экстремума. Условный экстремум. Наибольшее и наименьшее значения функций в замкнутой области. Протзводня по направлению.	2

		Градиент.	
17	3	Неопределенный интеграл и его свойства. Таблица основных неопределенных интегралов. Непосредственное интегрирование и метод разложения. Метод интегрирования подстановкой.	2
18	3	Метод интегрирования по частям. Интегрирование рациональных функций: понятия о рациональных функциях.	2
19	3	Интегрирование рациональных функций: интегрирование простейших рациональных дробей, интегрирование рациональных дробей.	2
20	3	Интегрирование тригонометрических и гиперболических функций.	2
21	3	Интегрирование иррациональных функций.	2
22	3	Определенный интеграл как предел интегральной суммы. Геометрический и физический смысл определенного интеграла. Формула Ньютона-Лейбница. Основные свойства определенного интеграла.	2
23	3	Вычисление определенного интеграла: формула Ньютона-Лейбница, интегрирование подстановкой, интегрирование по частям, интегрирование четных и нечетных функций в симметричных пределах. Вычисление пределов сумм с помощью определенного интеграла, вычисление средних значений функций.	2
24	3	Геометрические и физические приложения определенного интеграла.	2
25	3	Несобственные интегралы 1 и 2 рода.	2
26	3	Двойной интеграл: основные понятия и определения, геометрический и физический смысл двойного интеграла. Основные свойства двойного интеграла. Вычисление двойного интеграла в декартовых координатах.	2
27	3	Замена переменных в двойном интеграле. Вычисление двойного интеграла в полярных координатах. Приложения двойного интеграла.	2
28	3	Тройной интеграл: основные понятия, свойства, вычисление тройного интеграла в декартовых координатах.	2
29	3	Замена переменных в тройном интеграле, вычисление тройного интеграла в цилиндрических и сферических координатах.	2
30	3	Приложения тройного интеграла.	2
31	3	Криволинейный интеграл I рода: определение, свойства. Вычисление криволинейного интеграла I рода, некоторые приложения криволинейного интеграла I рода.	2
32	3	Криволинейный интеграл II рода: определение, свойства, вычисление. Формула Грина. Независимость криволинейного интеграла от пути интегрирования – эквивалентность четырех условий. Нахождение функции по ее полному дифференциалу.	2
33	4	Дифференциальные уравнения: основные понятия, задачи, приводящие к дифференциальным уравнениям. Дифференциальные уравнения 1-ого порядка. Задача Коши. Уравнения с разделяющимися переменными и сводимые к ним. Однородные дифференциальные уравнения и сводимые к ним.	2
34	4	Линейные уравнения. Метод Лагранжа, метод Бернулли. Уравнение Бернулли.	2
35	4	Уравнения в полных дифференциалах. Интегрирующий множитель. Уравнения 1-ого порядка не разрешенные относительно производной.	2
36	4	Дифференциальные уравнения высших порядков. Уравнения, допускающие понижение порядка.	2
37	4	Линейные дифференциальные уравнения высших порядков. Линейные однородные дифференциальные уравнения второго порядка. Линейные однородные дифференциальные уравнения n-го порядка.	2
38	4	Линейные неоднородные дифференциальные уравнения: структура общего решения, метод вариации произвольных постоянных, теорема о наложении	2

		решений.	
39	4	Интегрирование линейных неоднородных дифференциальных уравнений с постоянными коэффициентами и правой частью специального вида.	2
40	4	Системы дифференциальных уравнений.	2

5.2. Практические занятия, семинары

№ занятия	№ раздела	Наименование или краткое содержание практического занятия, семинара	Кол-во часов
1	1	Множества. Функция. Числовые последовательности. Предел последовательности.	2
2	1	Предел последовательности. Техника вычисления пределов.	2
3	1	Бесконечно малые и бесконечно большие функции. Раскрытие неопределенностей.	2
4	1	Односторонние пределы. Замечательные пределы.	2
5	1	Непрерывность функции. Точки разрыва.	2
6	1	Контрольная работа "Предел функции. Непрерывность функции". Производная функции.	2
7	1	Производная функции. Дифференцирование неявных и параметрически заданных функций.	2
8	2	Логарифмическое дифференцирование. Производные высших порядков. Дифференциал функции.	2
9	2	Контрольная работа "Вычисление производной". Приложения производной. Правило Лопиталю. Формула Тейлора и ее приложения.	2
10	2	Интервалы монотонности функции. Экстремум функции. Выпуклость и вогнутость кривых, точки перегиба. Асимптоты.	2
11	2	Полное исследование и построение графика функции.	2
12	2	Наибольшее и наименьшее значения функции на отрезке. Контрольная работа " Полное исследование и построение графика функции".	2
13	2	Область определения, предел, непрерывность функции нескольких переменных. Частные производные функции нескольких переменных. Полный дифференциал функции нескольких переменных.	2
14	2	Производная сложной функции. Неявные функции и их дифференцирование. Частные производные и дифференциалы высших порядков.	2
15	2	Касательная плоскость и нормаль к поверхности. Экстремум функции нескольких переменных. Наибольшее и наименьшее значение функции в замкнутом контуре.	2
16	2	Производная по направлению. Градиент. Контрольная работа "Функции нескольких переменных".	2
17	3	Непосредственное интегрирование и метод разложения. Инвариантность интегрирования.	2
18	3	Метод интегрирования подстановкой. Метод интегрирования по частям.	2
19	3	Интегрирование рациональных функций.	2
20	3	Интегрирование тригонометрических и гиперболических функций.	2
21	3	Интегрирование иррациональных функций.	2
22	3	Контрольная работа "Неопределенный интеграл". Вычисление определенного интеграла.	2
23	3	Вычисление определенного интеграла.	2
24	3	Геометрические и физические приложения определенного интеграла	2
25	3	Несобственные интегралы I и II рода.	2

26	3	Двойной интеграл. Вычисление двойного интеграла в декартовых координатах.	2
27	3	Вычисление двойного интеграла в полярных координатах.	2
28	3	Вычисление тройного интеграла в декартовых координатах. Замена переменных в тройном интеграле.	2
29	3	Вычисление тройного интеграла в цилиндрических и сферических координатах.	2
30	3	Криволинейные интегралы I рода. Криволинейные интегралы II рода.	2
31	3	Приложения двойного и тройного интегралов.	2
32	3	Контрольная работа "Кратные и криволинейные интегралы".	2
33	4	Дифференциальные уравнения 1-ого порядка. Уравнения с разделяющимися переменными и сводимые к ним. Однородные дифференциальные уравнения и сводимые к ним.	2
34	4	Линейные уравнения. Метод Лагранжа, метод Бернулли. Уравнение Бернулли.	2
35	4	Уравнения в полных дифференциалах. Уравнения 1-ого порядка не разрешенные относительно производной.	2
36	4	Дифференциальные уравнения высших порядков, допускающие понижение порядка.	2
37	4	Линейные однородные дифференциальные уравнения n-го порядка. Линейные неоднородные дифференциальные уравнения. Метод вариации произвольных постоянных.	2
38	4	Интегрирование линейных неоднородных дифференциальных уравнений с постоянными коэффициентами и правой частью специального вида.	2
39	4	Интегрирование линейных неоднородных дифференциальных уравнений с постоянными коэффициентами и правой частью специального вида. Теорема о наложении решений.	2
40	4	Системы дифференциальных уравнений. Контрольная работа "Дифференциальные уравнения".	2

5.3. Лабораторные работы

Не предусмотрены

5.4. Самостоятельная работа студента

Выполнение СРС			
Подвид СРС	Список литературы (с указанием разделов, глав, страниц) / ссылка на ресурс	Семестр	Кол-во часов
Подготовка к зачету	Основная печатная литература 1, глава 5, стр. 116-225, главы 9, стр. 304-323; Основная печатная литература 2, главы 1-4, стр. 7-114, глава 10-11, стр. 208-145, глава 14 стр. 291-325.	1	15
Подготовка к контрольной и самостоятельной работам	Основная печатная литература 1, глава 7-8, стр. 226-300, главы 10-12, стр. 325-437; Основная печатная литература 2, главы 5-8, стр. 118-181, глава 12-14, стр. 248-325.	2	10
Работа с лекционным материалом, предусматривающая проработку конспекта лекций и учебной литературы	Основная печатная литература 1, глава 7-8, стр. 226-300, главы 10-12, стр. 325-437.	2	25,5

Выполнение домашних заданий	Основная печатная литература 2, главы 1-4, стр. 7-114, глава 10-11, стр. 208-145, глава 14 стр. 291-325.	1	30
Подготовка к контрольной и самостоятельной работам	Основная печатная литература 1, глава 5, стр. 116-225, главы 9, стр. 304-323; Основная печатная литература 2, главы 1-4, стр. 7-114, глава 10-11, стр. 208-145, глава 14 стр. 291-325.	1	12
Выполнение домашних заданий	Основная печатная литература 2, главы 5-8, стр. 118-181, глава 12-14, стр. 248-325.	2	40
Подготовка к экзамену	Основная печатная литература 1, глава 7-8, стр. 226-300, главы 10-12, стр. 325-437; Основная печатная литература 2, главы 5-8, стр. 118-181, глава 12-14, стр. 248-325.	2	30
Работа с лекционным материалом, предусматривающая проработку конспекта лекций и учебной литературы	Основная печатная литература 1, глава 5, стр. 116-225, главы 9, стр. 304-323.	1	14,75

6. Фонд оценочных средств для проведения текущего контроля успеваемости, промежуточной аттестации

Контроль качества освоения образовательной программы осуществляется в соответствии с Положением о балльно-рейтинговой системе оценивания результатов учебной деятельности обучающихся.

6.1. Контрольные мероприятия (КМ)

№ КМ	Се-мestr	Вид контроля	Название контрольного мероприятия	Вес	Макс. балл	Порядок начисления баллов	Учитывается в ПА
1	1	Текущий контроль	Индивидуальное домашнее задание С1	0,05	5	Контрольная точка С1 содержит 5 задач по изученным темам. Каждая задача оценивается от 0 до 1 балла следующим образом: 1 балл – задача решена в целом правильно, содержится не более двух негрубых ошибок, не повлиявших на общий ход решения задачи, верно выбран метод решения, запись решения последовательная и математически грамотная, решение доведено до ответа; 0 баллов – остальных случаях.	зачет
2	1	Текущий контроль	Индивидуальное домашнее задание С2	0,05	5	Контрольная точка С2 содержит 5 задач по изученным темам. Каждая задача оценивается от 0 до 1 балла следующим образом: 1 балл – задача решена в целом правильно, содержится не более двух негрубых ошибок, не повлиявших на общий ход решения задачи, верно выбран метод решения, запись решения последовательная и математически грамотная, решение доведено до ответа;	зачет

						0 баллов – остальных случаях.	
3	1	Текущий контроль	Индивидуальное домашнее задание С3	0,05	5	Контрольная точка С3 содержит 5 задач по изученным темам. Каждая задача оценивается от 0 до 1 балла следующим образом: 1 балл – задача решена в целом правильно, содержится не более двух негрубых ошибок, не повлиявших на общий ход решения задачи, верно выбран метод решения, запись решения последовательная и математически грамотная, решение доведено до ответа; 0 баллов – остальных случаях.	зачет
4	1	Текущий контроль	Индивидуальное домашнее задание С4	0,05	5	Контрольная точка С4 содержит 5 задач по изученным темам. Каждая задача оценивается от 0 до 1 балла следующим образом: 1 балл – задача решена в целом правильно, содержится не более двух негрубых ошибок, не повлиявших на общий ход решения задачи, верно выбран метод решения, запись решения последовательная и математически грамотная, решение доведено до ответа; 0 баллов – остальных случаях.	зачет
5	1	Текущий контроль	Пк1	0,12	12	Каждая задача оценивается от 0 до 2 баллов следующим образом: 2 балла - задача решена правильно; 1 балла – в решении содержатся 2–3 ошибки, не повлиявшие существенно на ход решения, или решение не доведено до ответа, но при этом изложено не менее 60% полного решения; 0 баллов – неверно выбран метод решения или изложено менее 20% полного решения.	зачет
6	1	Текущий контроль	Пк2	0,12	12	Каждая задача оценивается от 0 до 3 баллов следующим образом: 3 балла – задача решена правильно; 2 - задача решена в целом правильно, содержится не более двух негрубых ошибок, не повлиявших на общий ход решения задачи, верно выбран метод решения задачи, запись решения последовательная и математически грамотная, решение доведено до ответа; 1 балл – в решении содержатся 2–3 ошибки, не повлиявшие существенно на ход решения, или решение не доведено до ответа, но при этом изложено не менее 60% полного решения; 0 баллов – неверно выбран метод решения или изложено менее 20% полного решения.	зачет
7	1	Текущий контроль	Пк3	0,12	12	Каждая задача оценивается от 0 до 3 баллов следующим образом: 3 балла – задача решена правильно; 2 - задача	зачет

						<p>решена в целом правильно, содержится не более двух негрубых ошибок, не повлиявших на общий ход решения задачи, верно выбран метод решения задачи, запись решения последовательная и математически грамотная, решение доведено до ответа; 1 балл – в решении содержатся 2–3 ошибки, не повлиявшие существенно на ход решения, или решение не доведено до ответа, но при этом изложено не менее 60% полного решения; 0 баллов – неверно выбран метод решения или изложено менее 20% полного решения.</p>	
8	1	Текущий контроль	Пк4	0,12	12	<p>Каждая задача оценивается от 0 до 3 баллов следующим образом: 3 балла – задача решена правильно; 2 - задача решена в целом правильно, содержится не более двух негрубых ошибок, не повлиявших на общий ход решения задачи, верно выбран метод решения задачи, запись решения последовательная и математически грамотная, решение доведено до ответа; 1 балл – в решении содержатся 2–3 ошибки, не повлиявшие существенно на ход решения, или решение не доведено до ответа, но при этом изложено не менее 60% полного решения; 0 баллов – неверно выбран метод решения или изложено менее 20% полного решения.</p>	зачет
9	1	Текущий контроль	T1	0,06	6	<p>Контрольная точка T1 содержит два теоретических вопроса. Максимальная оценка за каждый вопрос составляет 3 балла. При оценке используется следующая шкала: 3 балла – приведен полный ответ на вопрос, все использованные формулы верны, записаны все требуемые свойства; 0 баллов – изложено менее 20% верного ответа на вопрос.</p>	зачет
10	1	Текущий контроль	T2	0,06	6	<p>Контрольная точка T2 содержит 6 задач. Каждая задача оценивается от 0 до 1 балла следующим образом: 1 балл – задача решена правильно, 0 баллов – задача решена неверно.</p>	зачет
11	1	Текущий контроль	T3	0,08	8	<p>Контрольная точка T3 служит для учета посещаемости студентами лекций и практических занятий по дисциплине, а также для оценки правильности оформления студентами конспекта лекций. Для этого преподаватель проверяет полноту конспекта лекций и при наличии полного конспекта</p>	зачет

						выставляет баллы за контрольную точку, используя шкалу соответствия баллов процентам посещаемости: 8 баллов за 90–100% посещенных аудиторных занятий по дисциплине, 7 за 80–89%, 6 за 70–79%, 5 за 60–69%, 4 за 50–59%, 3 за 40–49%, 2 за 30–39%, 1 за 20–29%, 0 за 0–19%. Если конспект неполный, то балл за контрольную точку ТЗ равен 0.	
12	1	Текущий контроль	П1	0,04	4	Оценка осуществляется с помощью подсчета процента выполненных студентом контролируемых преподавателем домашних заданий и процента практических занятий (проведенных на 1-6 неделях текущего семестра), на которых студент присутствовал и проявлял достаточную активность (решение задач у доски, решение задач на своем рабочем месте, заданные вопросы и т.д.). Используется следующая шкала: 4 балла – 90–100%, 3 балла – 80–89%, 2 балла – 70–79%, 1 балл – 60–69%, 0 баллов – менее 60%.	зачет
13	1	Текущий контроль	П2	0,04	4	Оценка осуществляется с помощью подсчета процента выполненных студентом контролируемых преподавателем домашних заданий и процента практических занятий(проведенных на 7-11 неделях текущего семестра) , на которых студент присутствовал и проявлял достаточную активность (решение задач у доски, решение задач на своем рабочем месте, заданные вопросы и т.д.). Используется следующая шкала: 4 балла – 90–100%, 3 балла – 80–89%, 2 балла – 70–79%, 1 балл – 60–69%, 0 баллов – менее 60%.	зачет
14	1	Текущий контроль	П3	0,04	4	Оценка осуществляется с помощью подсчета процента выполненных студентом контролируемых преподавателем домашних заданий и процента практических занятий(проведенных на 12-16 неделях текущего семестра) , на которых студент присутствовал и проявлял достаточную активность (решение задач у доски, решение задач на своем рабочем месте, заданные вопросы и т.д.). Используется следующая шкала: 4 балла – 90–100%, 3 балла – 80–89%, 2 балла – 70–79%, 1 балл – 60–69%, 0 баллов – менее 60%.	зачет
15	1	Промежуточная	зачет	-	40	Зачетная работа содержит 5 задач базового уровня, которые оцениваются	зачет

		аттестация				<p>максимально в 3 балла, и 5 комплексных задач, каждая из которых оценивается максимально в 5 баллов. Максимальное количество баллов, которое студент может набрать на зачете, составляет 40.</p> <p>Шкала оценивания задач базового уровня:</p> <p>3 балла – задача решена верно, ошибок нет;</p> <p>2 балла – выбран верный метод решения задачи, возможна арифметическая ошибка;</p> <p>1 балл – выбран верный метод решения, есть 1–2 грубые ошибки;</p> <p>0 баллов – отсутствует решение или сделано более 2 грубых ошибок.</p> <p>Шкала оценивания комплексных задач:</p> <p>5 баллов – задача решена правильно и полностью, ошибок нет;</p> <p>4 балла – выбран правильный метод решения, допущены 1–2 арифметические ошибки, получен ответ;</p> <p>3 балла – выбран правильный метод решения, допущены 1–2 негрубые ошибки, получен ответ;</p> <p>2 балла – выбран верный метод решения задачи, в ходе решения сделаны более 2 негрубых ошибок или решение не доведено до конца, но решено не менее 60% задачи;</p> <p>1 балл – задание решено не полностью (не менее 40% решения) или в решении не более грубых ошибок;</p> <p>0 баллов – отсутствует решение, приведено менее 40% решения или сделано более 2 грубых ошибок.</p>	
16	2	Текущий контроль	Индивидуальное домашнее задание С1	0,05	5	<p>Контрольная точка С1 содержит 5 задач по изученным темам. Каждая задача оценивается от 0 до 1 балла следующим образом:</p> <p>1 балл – задача решена в целом правильно, содержится не более двух негрубых ошибок, не повлиявших на общий ход решения задачи, верно выбран метод решения, запись решения последовательная и математически грамотная, решение доведено до ответа;</p> <p>0 баллов – остальных случаях.</p>	экзамен
17	2	Текущий контроль	Индивидуальное домашнее задание С2	0,05	5	<p>Контрольная точка С2 содержит 5 задач по изученным темам. Каждая задача оценивается от 0 до 1 балла следующим образом:</p> <p>1 балл – задача решена в целом правильно, содержится не более двух</p>	экзамен

						негрубых ошибок, не повлиявших на общий ход решения задачи, верно выбран метод решения, запись решения последовательная и математически грамотная, решение доведено до ответа; 0 баллов – остальных случаях.	
18	2	Текущий контроль	Индивидуальное домашнее задание С3	0,05	5	Контрольная точка С3 содержит 5 задач по изученным темам. Каждая задача оценивается от 0 до 1 балла следующим образом: 1 балл – задача решена в целом правильно, содержится не более двух негрубых ошибок, не повлиявших на общий ход решения задачи, верно выбран метод решения, запись решения последовательная и математически грамотная, решение доведено до ответа; 0 баллов – остальных случаях.	экзамен
19	2	Текущий контроль	Индивидуальное домашнее задание С4	0,05	5	Контрольная точка С4 содержит 5 задач по изученным темам. Каждая задача оценивается от 0 до 1 балла следующим образом: 1 балл – задача решена в целом правильно, содержится не более двух негрубых ошибок, не повлиявших на общий ход решения задачи, верно выбран метод решения, запись решения последовательная и математически грамотная, решение доведено до ответа; 0 баллов – остальных случаях.	экзамен
20	2	Текущий контроль	Пк1	0,16	16	Контрольная точка Пк1 состоит из 8 задач. Каждая задача оценивается от 0 до 2 баллов следующим образом: 2 балла - задача решена правильно; 1 балла – в решении содержатся 2–3 ошибки, не повлиявшие существенно на ход решения, или решение не доведено до ответа, но при этом изложено не менее 60% полного решения; 0 баллов – неверно выбран метод решения или изложено менее 20% полного решения.	экзамен
21	2	Текущий контроль	Пк2	0,16	16	Контрольная точка Пк2 состоит из 4 задач. Каждая задача оценивается от 0 до 4 баллов следующим образом: 4 балла - задача решена правильно; 3 балла – задача решена в целом правильно, содержится не более двух негрубых ошибок, не повлиявших на общий ход решения задачи, верно выбран метод решения задачи, запись решения последовательная и математически грамотная, решение доведено до ответа; 2 балла – в решении содержатся 2–3 ошибки, не повлиявшие существенно на ход решения, или решение не доведено до	экзамен

						ответа, но при этом изложено не менее 60% полного решения. 1 балл – в процессе решения задачи допущены существенные ошибки, показавшие, что студент не владеет обязательными знаниями и умениями по данной теме, или изложено менее 40% полного решения; 0 баллов – неверно выбран метод решения или изложено менее 20% полного решения.	
22	2	Текущий контроль	Пк3	0,16	16	Каждое задание оценивается от 0 до 4 баллов следующим образом: 4 балла - задание решено правильно; 3 балла – задание решено в целом правильно, содержится не более двух негрубых ошибок, не повлиявших на общий ход решения задачи, верно выбран метод решения задачи, запись решения последовательная и математически грамотная, решение доведено до ответа; 2 балла – в решении содержатся 2–3 ошибки, не повлиявшие существенно на ход решения, или решение не доведено до ответа, но при этом изложено не менее 60% полного решения. 1 балл – в процессе решения задания допущены существенные ошибки, показавшие, что студент не владеет обязательными знаниями и умениями по данной теме, или изложено менее 40% полного решения; 0 баллов – неверно выбран метод решения или изложено менее 20% полного решения.	экзамен
23	2	Текущий контроль	T1	0,06	6	Контрольная точка T1 содержит 12 задач. Каждая задача оценивается от 0 до 0,5 баллов следующим образом: 0,5 балл – задача решена правильно, 0 баллов – задача решена неверно.	экзамен
24	2	Текущий контроль	T2	0,06	6	Контрольная точка T2 содержит два теоретических вопроса. Максимальная оценка за каждый вопрос составляет 3 балла. При оценке используется следующая шкала: 3 балла – приведен полный ответ на вопрос, все использованные формулы верны, записаны все требуемые свойства; 0 баллов – изложено менее 20% верного ответа на вопрос.	экзамен
25	2	Текущий контроль	T3	0,08	8	Контрольная точка T3 служит для учета посещаемости студентами лекций и практических занятий по дисциплине, а также для оценки правильности оформления студентами конспекта лекций. Для этого преподаватель	экзамен

						проверяет полноту конспекта лекций и при наличии полного конспекта выставляет баллы за контрольную точку, используя шкалу соответствия баллов процентам посещаемости: 8 баллов за 90–100% посещенных аудиторных занятий по дисциплине, 7 за 80–89%, 6 за 70–79%, 5 за 60–69%, 4 за 50–59%, 3 за 40–49%, 2 за 30–39%, 1 за 20–29%, 0 за 0–19%. Если конспект неполный, то балл за контрольную точку ТЗ равен 0.	
26	2	Текущий контроль	П1	0,04	4	Оценка осуществляется с помощью подсчета процента выполненных студентом контролируемых преподавателем домашних заданий и процента практических занятий (проведенных на 1-6 неделях текущего семестра), на которых студент присутствовал и проявлял достаточную активность (решение задач у доски, решение задач на своем рабочем месте, заданные вопросы и т.д.). Используется следующая шкала: 4 балла – 90–100%, 3 балла – 80–89%, 2 балла – 70–79%, 1 балл – 60–69%, 0 баллов – менее 60%.	экзамен
27	2	Текущий контроль	П2	0,04	4	Оценка осуществляется с помощью подсчета процента выполненных студентом контролируемых преподавателем домашних заданий и процента практических занятий (проведенных на 7-11 неделях текущего семестра), на которых студент присутствовал и проявлял достаточную активность (решение задач у доски, решение задач на своем рабочем месте, заданные вопросы и т.д.). Используется следующая шкала: 4 балла – 90–100%, 3 балла – 80–89%, 2 балла – 70–79%, 1 балл – 60–69%, 0 баллов – менее 60%.	экзамен
28	2	Текущий контроль	П3	0,04	4	Оценка осуществляется с помощью подсчета процента выполненных студентом контролируемых преподавателем домашних заданий и процента практических занятий (проведенных на 12-16 неделях текущего семестра), на которых студент присутствовал и проявлял достаточную активность (решение задач у доски, решение задач на своем рабочем месте, заданные вопросы и т.д.). Используется следующая шкала: 4 балла – 90–100%, 3 балла – 80–89%, 2 балла – 70–79%, 1 балл – 60–69%, 0 баллов – менее 60%.	экзамен
29	2	Промежуточная	экзамен	-	40	Шкала оценивания задач базового уровня: 3 балла – задача решена верно,	экзамен

		аттестация			<p>ошибок нет; 2 балла – выбран верный метод решения задачи, возможна арифметическая ошибка; 1 балл – выбран верный метод решения, есть 1–2 грубые ошибки; 0 баллов – отсутствует решение или сделано более 2 грубых ошибок. Шкала оценивания ответа на теоретический вопрос: 5 баллов – вопрос раскрыт полностью, ошибок в ответе нет; 4 балла – вопрос раскрыт не менее, чем на 80%, ошибок в ответе нет; 3 балла – вопрос раскрыт не менее, чем на 80%, допущены 1–2 негрубые ошибки; 2 балла – вопрос раскрыт не менее, чем на 60%, ошибок нет, или вопрос раскрыт практически полностью, но содержит 1–2 ошибки; 1 балл – ответ не является логически обоснованным и законченным, содержит отрывочные сведения, не менее 20% от полного ответа; 0 баллов – ответ на вопрос отсутствует или менее 20% верных сведений. Шкала оценивания комплексных задач: 5 баллов – задача решена правильно и полностью, ошибок нет; 4 балла – выбран правильный метод решения, допущены 1–2 арифметические ошибки, получен ответ; 3 балла – выбран правильный метод решения, допущены 1–2 негрубые ошибки, получен ответ; 2 балла – выбран верный метод решения задачи, в ходе решения сделаны более 2 негрубых ошибок или решение не доведено до конца, но решено не менее 60% задачи; 1 балл – задание решено не полностью (не менее 40% решения) или в решении не более грубых ошибок; 0 баллов – отсутствует решение, приведено менее 40% решения или сделано более 2 грубых ошибок. Преподаватель имеет право провести собеседование со студентом с целью более точного определения баллов .</p>
--	--	------------	--	--	--

6.2. Процедура проведения, критерии оценивания

Вид промежуточной аттестации	Процедура проведения	Критерии оценивания
зачет	<p>На зачете происходит оценивание учебной деятельности обучающегося по дисциплине на основе полученных баллов за контрольно-рейтинговые мероприятия текущего контроля. Студент может улучшить свой рейтинг, пройдя контрольное мероприятие промежуточной аттестации, которое не является</p>	<p>В соответствии с пп. 2.5, 2.6 Положения</p>

	постановки и решения математических задач, ориентированных на практическое применение при изучении дисциплин профессионального цикла																													
--	--	--	--	--	--	--	--	--	--	--	--	--	--	--	--	--	--	--	--	--	--	--	--	--	--	--	--	--	--	--

Типовые контрольные задания по каждому мероприятию находятся в приложениях.

7. Учебно-методическое и информационное обеспечение дисциплины

Печатная учебно-методическая документация

а) основная литература:

1. Письменный, Д. Т. Конспект лекций по высшей математике [Текст] полн. курс : учебник Д. Т. Письменный. - 7-е изд. - М.: Айрис-пресс, 2008. - 602, [1] с. ил.
2. Берман, Г. Н. Сборник задач по курсу математического анализа Учеб. пособие Г. Н. Берман. - 22-е изд., перераб. - СПб.: Профессия, 2005. - 432 с.

б) дополнительная литература:

1. Шипачев, В. С. Основы высшей математики Учеб. пособие для студентов высш. техн. учеб. заведений Под ред. А. Н. Тихонова. - М.: Высшая школа, 1989. - 479 с. ил.
2. Берман, Г. Н. Сборник задач по курсу математического анализа : Решение типичных и трудных задач Текст учебное пособие Г. Н. Берман. - 3-е изд., стер. - СПб. и др.: Лань, 2007. - 604 с. ил.
3. Данко, П. Е. Высшая математика в упражнениях и задачах Ч. 1 В 2 ч. П. Е. Данко, А. Г. Попов, Т. Я. Кожевникова. - 5-е изд., испр. - М.: Высшая школа, 1999. - 303, [1] с. ил.
4. Пискунов, Н. С. Дифференциальное и интегральное исчисления Т. 2 Учеб. пособие для вузов. - Изд. стер. - М.: Интеграл-Пресс, 2001. - 544 с. ил.
5. Пискунов, Н. С. Дифференциальное и интегральное исчисления Т. 1 Учеб. пособие для высш. техн. учеб. заведений. - Изд. стер. - М.: Интеграл-Пресс, 2000. - 415 с. ил.
6. Бермант, А. Ф. Краткий курс математического анализа Текст учеб. для вузов по направлению " Естественные науки и математика" (510000) и др. А. Ф. Бермант, И. Г. Араманович. - 15-е изд., стер. - СПб. и др.: Лань, 2009. - 735, [1] с. ил.
7. Данко, П. Е. Высшая математика в упражнениях и задачах Ч. 2 В 2 ч. П. Е. Данко, А. Г. Попов, Т. Я. Кожевникова. - 5-е изд., испр. - М.: Высшая школа, 1999. - 414, [2] с. ил.
8. Берман, Г. Н. Сборник задач по курсу математического анализа Учеб. пособие для вузов. - СПб.: Лань: Специальная литература, 2000. - 445 с.

в) отечественные и зарубежные журналы по дисциплине, имеющиеся в библиотеке:

Не предусмотрены

г) методические указания для студентов по освоению дисциплины:

1. Дильман, В.Л. Типовые расчеты по курсу высшей математики: сборник задач: в 3 ч. / В.Л. Дильман, Т.В. Ерошкина, А.А. Эбель; под ред. В.Л. Дильмана. – Челябинск: ЮУрГУ, 2005. – Ч. 1. – 104 с.

2. Патрушев, А.А. Обыкновенные дифференциальные уравнения: учебное пособие для самостоятельной работы студентов (практический курс)/ А.А. Патрушев, Е.В. Патрушева, Н.Н. Аминова, Л.А. Логинова. - Челябинск: Издательский центр ЮУрГУ, 2014. - 126 с.

3. Богонос, Е.А. Интегральное исчисление: руководство по проведению практических занятий / Е.А. Богонос, В.И. Осмоловский, А.А. Эбель. – Челябинск: Издательский центр ЮУрГУ, 2011. – 102 с.

4. Логинова, Л. А. Дифференциальное исчисление функций одной переменной Текст учеб. пособие по техн. направлениям и специальностям Л. А. Логинова, А. А. Эбель ; Юж.-Урал. гос. ун-т, Каф. Дифференциал. и стохастич. уравнения ; ЮУрГУ. - Челябинск: Издательский Центр ЮУрГУ, 2013. - 69

5. Дильман, В.Л. Типовые расчеты по курсу высшей математики: сборник задач: в 3 ч. / В.Л. Дильман, Т.В. Ерошкина, А.А. Эбель; под ред. В.Л. Дильмана. – Челябинск: ЮУрГУ, 2005. – Ч. 3. – 79 с.

из них: учебно-методическое обеспечение самостоятельной работы студента:

1. Дильман, В.Л. Типовые расчеты по курсу высшей математики: сборник задач: в 3 ч. / В.Л. Дильман, Т.В. Ерошкина, А.А. Эбель; под ред. В.Л. Дильмана. – Челябинск: ЮУрГУ, 2005. – Ч. 1. – 104 с.

2. Патрушев, А.А. Обыкновенные дифференциальные уравнения: учебное пособие для самостоятельной работы студентов (практический курс)/ А.А. Патрушев, Е.В. Патрушева, Н.Н. Аминова, Л.А. Логинова. - Челябинск: Издательский центр ЮУрГУ, 2014. - 126 с.

3. Богонос, Е.А. Интегральное исчисление: руководство по проведению практических занятий / Е.А. Богонос, В.И. Осмоловский, А.А. Эбель. – Челябинск: Издательский центр ЮУрГУ, 2011. – 102 с.

4. Логинова, Л. А. Дифференциальное исчисление функций одной переменной Текст учеб. пособие по техн. направлениям и специальностям Л. А. Логинова, А. А. Эбель ; Юж.-Урал. гос. ун-т, Каф. Дифференциал. и стохастич. уравнения ; ЮУрГУ. - Челябинск: Издательский Центр ЮУрГУ, 2013. - 69

5. Дильман, В.Л. Типовые расчеты по курсу высшей математики: сборник задач: в 3 ч. / В.Л. Дильман, Т.В. Ерошкина, А.А. Эбель; под ред. В.Л. Дильмана. – Челябинск: ЮУрГУ, 2005. – Ч. 3. – 79 с.

Электронная учебно-методическая документация

№	Вид литературы	Наименование ресурса в электронной форме	Библиографическое описание
---	----------------	--	----------------------------

1	Основная литература	Электронно-библиотечная система издательства Лань	Бермант, А. Ф. Краткий курс математического анализа : учебное пособие / А. Ф. Бермант, И. Г. Араманович. — 16-е изд. — Санкт-Петербург : Лань, 2021. — 736 с. — ISBN 978-5-8114-0499-5. — Текст : электронный // Лань : электронно-библиотечная система. — URL: https://e.lanbook.com/book/167905
2	Основная литература	Электронно-библиотечная система издательства Лань	Берман, Г. Н. Сборник задач по курсу математического анализа : учебное пособие / Г. Н. Берман. — 9-е изд., стер. — Санкт-Петербург : Лань, 2020. — 492 с. — ISBN 978-5-8114-4862-3. — Текст : электронный // Лань : электронно-библиотечная система. — URL: https://e.lanbook.com/book/126705
3	Дополнительная литература	Электронно-библиотечная система издательства Лань	Злобина, С. В. Математический анализ в задачах и упражнениях : учебное пособие / С. В. Злобина, Л. Н. Посицельская. — Москва : ФИЗМАТЛИТ, 2009. — 360 с. — ISBN 978-5-9221-1146-1. — Текст : электронный // Лань : электронно-библиотечная система. — URL: https://e.lanbook.com/book/2377
4	Дополнительная литература	Электронно-библиотечная система издательства Лань	Демидович, Б. П. Сборник задач и упражнений по математическому анализу : учебное пособие для вузов / Б. П. Демидович. — 23-е изд., стер. — Санкт-Петербург : Лань, 2021. — 624 с. — ISBN 978-5-8114-6940-6. — Текст : электронный // Лань : электронно-библиотечная система. — URL: https://e.lanbook.com/book/153688

Перечень используемого программного обеспечения:

1. Microsoft-Windows(бессрочно)
2. Microsoft-Office(бессрочно)

Перечень используемых профессиональных баз данных и информационных справочных систем:

Нет

8. Материально-техническое обеспечение дисциплины

Вид занятий	№ ауд.	Основное оборудование, стенды, макеты, компьютерная техника, предустановленное программное обеспечение, используемое для различных видов занятий
Лекции	203 (3г)	компьютер, Microsoft – Windows (бессрочно), Microsoft-Office (бессрочно), проектор
Практические занятия и семинары	603 (3)	Доска, столы, стулья