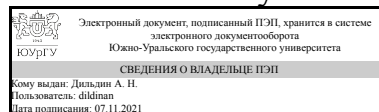


ЮЖНО-УРАЛЬСКИЙ ГОСУДАРСТВЕННЫЙ УНИВЕРСИТЕТ

УТВЕРЖДАЮ:
Директор филиала
Филиал г. Златоуст



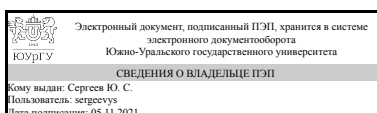
А. Н. Дильдин

РАБОЧАЯ ПРОГРАММА

дисциплины 1.Ф.03 Физические основы электроники
для направления 13.03.02 Электроэнергетика и электротехника
уровень Бакалавриат
форма обучения очная
кафедра-разработчик Электрооборудование и автоматизация производственных процессов

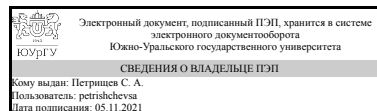
Рабочая программа составлена в соответствии с ФГОС ВО по направлению подготовки 13.03.02 Электроэнергетика и электротехника, утверждённым приказом Минобрнауки от 28.02.2018 № 144

Зав.кафедрой разработчика,
к.техн.н., доц.



Ю. С. Сергеев

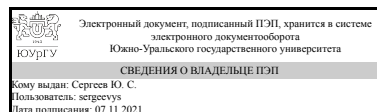
Разработчик программы,
к.техн.н., доц., доцент (кн)



С. А. Петрищев

СОГЛАСОВАНО

Руководитель направления
к.техн.н., доц.



Ю. С. Сергеев

1. Цели и задачи дисциплины

Знакомство с принципами построения полупроводниковых приборов и процессами, происходящими в них.

Краткое содержание дисциплины

основы физики полупроводников; полупроводниковые приборы; усилители постоянного тока; операционный усилитель; физические основы интегральной микроэлектронной техники

2. Компетенции обучающегося, формируемые в результате освоения дисциплины

Планируемые результаты освоения ОП ВО (компетенции)	Планируемые результаты обучения по дисциплине
ПК-3 Способен разрабатывать простые узлы, блоки автоматизированных систем управления технологическими процессами	Знает: устройство и методы разработки простых узлов, блоков автоматизированных систем управления технологическими процессами Умеет: использовать методы разработки при проектировании простых узлов, блоков автоматизированных систем управления технологическими процессами Имеет практический опыт: применения простых узлов, блоков автоматизированных систем управления технологическими процессами

3. Место дисциплины в структуре ОП ВО

Перечень предшествующих дисциплин, видов работ учебного плана	Перечень последующих дисциплин, видов работ
Нет	1.Ф.06 Теория автоматического управления

Требования к «входным» знаниям, умениям, навыкам студента, необходимым при освоении данной дисциплины и приобретенным в результате освоения предшествующих дисциплин:

Нет

4. Объём и виды учебной работы

Общая трудоемкость дисциплины составляет 4 з.е., 144 ч., 74,5 ч. контактной работы

Вид учебной работы	Всего часов	Распределение по семестрам в часах
		Номер семестра
		4
Общая трудоёмкость дисциплины	144	144
Аудиторные занятия:	64	64

Лекции (Л)	32	32
Практические занятия, семинары и (или) другие виды аудиторных занятий (ПЗ)	16	16
Лабораторные работы (ЛР)	16	16
Самостоятельная работа (СРС)	69,5	69,5
с применением дистанционных образовательных технологий	0	
Лабораторные работы	39,5	39,5
Расчетно-графическая работа	30	30
Консультации и промежуточная аттестация	10,5	10,5
Вид контроля (зачет, диф.зачет, экзамен)	-	экзамен

5. Содержание дисциплины

№ раздела	Наименование разделов дисциплины	Объем аудиторных занятий по видам в часах			
		Всего	Л	ПЗ	ЛР
1	Полупроводниковые приборы	64	32	16	16

5.1. Лекции

№ лекции	№ раздела	Наименование или краткое содержание лекционного занятия	Кол-во часов
1	1	Зонная теория полупроводников	4
2	1	Полупроводниковые элементы электронных схем	6
3	1	Схемы включения полупроводниковых приборов	6
4	1	Операционные усилители	6
5	1	Устройства на операционных усилителях	6
7	1	Выпрямители и стабилизаторы	4

5.2. Практические занятия, семинары

№ занятия	№ раздела	Наименование или краткое содержание практического занятия, семинара	Кол-во часов
1	1	Расчет схем с использованием диодов	4
2	1	Расчет схем с использованием транзисторов	6
3	1	Расчет схем с использованием тиристоров	6

5.3. Лабораторные работы

№ занятия	№ раздела	Наименование или краткое содержание лабораторной работы	Кол-во часов
1	1	Исследование ВАХ диодов (стабилитроны, светодиоды, оптопары)	6
2	1	Исследование ВАХ Транзисторов (биполярных, полевых и IGBT)	6
3	1	Исследование ВАХ тиристоров	4

5.4. Самостоятельная работа студента

Выполнение СРС			
Подвид СРС	Список литературы (с указанием разделов, глав, страниц) / ссылка на	Семестр	Кол-во

	ресурс		часов
Лабораторные работы	Таранов, И. Н. Аналоговая электроника [Текст] : учеб. пособие к выполнению лаб. работ / И. Н. Таранов, О. В. Терентьев, П. А. Торопыгин ; Юж.-Урал. гос. ун-т, Златоуст. фил., Каф. Электрооборудование и автоматизация производств. процессов ; ЮУрГУ. - Челябинск : Изд-во ЮУрГУ, 2007. - 97 с. : ил.	4	39,5
Расчетно-графическая работа	Терентьев, О. В. Электроника [Текст] : учеб. пособие к выполнению расчет.-граф. работ по специальности 140400 "Электроэнергетика и электротехника" / О. В. Терентьев, Ю. С. Сергеев ; Юж.-Урал. гос. ун-т, Златоуст. фил., Каф. Электрооборудование и автоматизация произв. процессов ; ЮУрГУ. - Челябинск : Издат. центр ЮУрГУ, 2014. - 35 с.	4	30

6. Текущий контроль успеваемости, промежуточная аттестация

Контроль качества освоения образовательной программы осуществляется в соответствии с Положением о балльно-рейтинговой системе оценивания результатов учебной деятельности обучающихся.

6.1. Контрольные мероприятия (КМ)

№ КМ	Се-местр	Вид контроля	Название контрольного мероприятия	Вес	Макс. балл	Порядок начисления баллов	Учитывается в ПА
1	4	Текущий контроль	Расчетно-графическая работа	1	5	Отлично: работа полностью соответствует заданию. Пояснительная записка имеет логичное, последовательное изложение материала с соответствующими выводами и обоснованными положениями. При защите студент показывает глубокое знание вопросов темы, вносит обоснованные предложения, легко отвечает на поставленные вопросы. Хорошо: выставляется работу, которая полностью соответствует заданию. Пояснительная записка имеет грамотно изложенную теоретическую часть, последовательное изложение материала с соответствующими выводами, однако с не вполне обоснованными положениями. При защите студент показывает знание вопросов темы, вносит предложения по рассматриваемой теме, без особых затруднений отвечает на поставленные вопросы. Удовлетворительно: выставляется за курсовой проект, который не полностью	экзамен

						<p>соответствует заданию. В пояснительной записке просматривается непоследовательность изложения материала, представлены необоснованные положения. При защите студент проявляет неуверенность, показывает слабое знание вопросов темы, не всегда дает исчерпывающие аргументированные ответы на заданные вопросы.</p> <p>Неудовлетворительно: выставляется за работу, которая не соответствует заданию. Пояснительная записка не имеет анализа, не отвечает требованиям, изложенным в методических рекомендациях кафедры. В работе нет выводов либо они носят декларативный характер. При защите студент затрудняется отвечать на поставленные вопросы по ее теме, не знает теории вопроса, при ответе допускает существенные ошибки</p>	
2	4	Промежуточная аттестация	Альбом лабораторных работ	1	5	<p>Отлично: работа полностью соответствует заданию. Пояснительная записка имеет логичное, последовательное изложение материала с соответствующими выводами и обоснованными положениями. При защите студент показывает глубокое знание вопросов темы, вносит обоснованные предложения, легко отвечает на поставленные вопросы.</p> <p>Хорошо: выставляется работу, которая полностью соответствует заданию. Пояснительная записка имеет грамотно изложенную теоретическую часть, последовательное изложение материала с соответствующими выводами, однако с не вполне обоснованными положениями.</p> <p>При защите студент показывает знание вопросов темы, вносит предложения по рассматриваемой теме, без особых затруднений отвечает на поставленные вопросы.</p> <p>Удовлетворительно: выставляется за курсовой проект, который не полностью соответствует заданию. В пояснительной записке просматривается непоследовательность изложения материала, представлены необоснованные положения. При защите студент проявляет неуверенность, показывает слабое знание вопросов темы, не всегда дает исчерпывающие аргументированные ответы на заданные вопросы.</p> <p>Неудовлетворительно: выставляется за работу, которая не соответствует заданию. Пояснительная записка не имеет анализа, не отвечает требованиям, изложенным в</p>	экзамен

					методических рекомендациях кафедры. В работе нет выводов либо они носят декларативный характер. При защите студент затрудняется отвечать на поставленные вопросы по ее теме, не знает теории вопроса, при ответе допускает существенные ошибки	
--	--	--	--	--	--	--

6.2. Процедура проведения, критерии оценивания

Не предусмотрены

6.3. Оценочные материалы

Компетенции	Результаты обучения	№ КМ	
		1	2
ПК-3	Знает: устройство и методы разработки простых узлов, блоков автоматизированных систем управления технологическими процессами	+	+
ПК-3	Умеет: использовать методы разработки при проектировании простых узлов, блоков автоматизированных систем управления технологическими процессами	+	+
ПК-3	Имеет практический опыт: применения простых узлов, блоков автоматизированных систем управления технологическими процессами	+	+

Фонды оценочных средств по каждому контрольному мероприятию находятся в приложениях.

7. Учебно-методическое и информационное обеспечение дисциплины

Печатная учебно-методическая документация

а) основная литература:

1. Опадчий, Ю. Ф. Аналоговая и цифровая электроника : полный курс [Текст] : учеб. для вузов по специальности "Проектирование и технология радиоэлектрон. средств" / Ю. Ф. Опадчий, О. П. Глудкин, А. И. Гуров ; под ред. О. П. Глудкина. - М. : Горячая линия-Телеком, 2003. - 768 с. : ил.

2. Таранов, И. Н. Аналоговая электроника [Текст] : учеб. пособие к выполнению лаб. работ / И. Н. Таранов, О. В. Терентьев, П. А. Торопыгин ; Юж.-Урал. гос. ун-т, Златоуст. фил., Каф. Электрооборудование и автоматизация производств. процессов ; ЮУрГУ. - Челябинск : Изд-во ЮУрГУ, 2007. - 97 с. : ил.

3. Терентьев, О. В. Электроника [Текст] : учеб. пособие к выполнению расчет.-граф. работ по специальности 140400 "Электроэнергетика и электротехника" / О. В. Терентьев, Ю. С. Сергеев ; Юж.-Урал. гос. ун-т, Златоуст. фил., Каф. Электрооборудование и автоматизация произв. процессов ; ЮУрГУ. - Челябинск : Издат. центр ЮУрГУ, 2014. - 35 с.

б) дополнительная литература:

Не предусмотрена

в) отечественные и зарубежные журналы по дисциплине, имеющиеся в библиотеке:

Не предусмотрены

г) методические указания для студентов по освоению дисциплины:

1. Задание для СРС

из них: учебно-методическое обеспечение самостоятельной работы студента:

1. Задание для СРС

Электронная учебно-методическая документация

Нет

Перечень используемого программного обеспечения:

1. Microsoft-Office(бессрочно)

Перечень используемых профессиональных баз данных и информационных справочных систем:

Нет

8. Материально-техническое обеспечение дисциплины

Вид занятий	№ ауд.	Основное оборудование, стенды, макеты, компьютерная техника, предустановленное программное обеспечение, используемое для различных видов занятий
Самостоятельная работа студента	403 (2)	Системный блок (ASUS P5KPLCM, Intel Core 2Duo, 2418 MHz, 512 ОЗУ, 120 GB RAM) – 10 шт.; Монитор (Samsung Sync Master 743N 17” LCD) – 10 шт.
Лекции	215 (1)	отсутствует
Лабораторные занятия	306 (1)	Учебно-лабораторный комплекс «Электроника» – 7 шт.
Самостоятельная работа студента	402 (2)	Системный блок (Корпус Minitower INWIN EMR009 < Black&Silver> Micro ATX 450W (24+4+6пин), Материнская плата INTEL DH77EB (OEM) LGA1155 < H77> PCI-E+DVI+DP+HDMI+GbLAN SATA RAID MicroATX 4DDR-III Процессор CPU Intel Core i5-3330 BOX 3.0 ГГц / 4core / SVGA HD Graphics 2500 / 1+6Мб / 77Вт / 5 ГТ / с LGA1155 Оперативная память Kingston HyperX < KHX1333C9D3B1K2 / 4G> DDR-III DIMM 4Gb KIT 2*2Gb< PC3-10600> CL9 Жесткий диск HDD 1 Tb SATA 6Gb / s Seagate Constellation ES < T1000NM0011> 3.5" 7200rpm 64Mb Оптический привод DVD RAM & DVD±R/RW & CDRW «Asus DRW-24F1ST» SATA (OEM)) – 13 шт.; Монитор Benq GL955 – 13 шт.; Проектор Epson EMP-82 – 1 шт.; Экран Projecta – 1 шт.; Колонки MULTIMEDIA – 1 шт.
Самостоятельная работа студента	401 (2)	Системный блок (Intel Core2 DuoE6400/2*512 MB/120GbP5B-VM/3C905CX-TX-M/Kb и Celeron D 320 2,40 Ghz/256 Mb\80 Gb) – 10 шт.; Монитор (Samsung Sync Master 765 MB и Samsung Sync Master 797 MB) – 10 шт.; Проектор Acer X1263 – 1 шт. Экран Projecta – 1 шт.
Самостоятельная работа студента	305 (2)	Персональный компьютер (G31/Intel Core E7500 2x2,93 GHz/1 Gb/250 Gb) – 1 шт.; Персональный компьютер (945/Intel Core E7500 2x2,93 GHz/1 Gb/250 Gb) – 1 шт.; Персональный компьютер (865G/Celeron 2,6 GHz/752 Mb/40Gb) – 1 шт.; Монитор (Acer V173D) – 2 шт.; Монитор (Samsung SyncMaster796MB) – 1 шт.; Принтер (HP Laser 1100A) – 1 шт.; Сканер (Epson V30) – 1 шт.

Самостоятельная работа студента	408 (2)	Системный блок (Корпус Foxconn TLM-454 light/silver 350W Micro ATX FSP USB. M/B ASUSTeK P5B-MX (RTL) Socket775, CPU Intel Core 2 Duo E4600 BOX 2.4 ГГц/ 2Мб/ 800МГц 775-LGA, Kingston DDR-II DIMM 512Mb, HDD 80 Gb SATA-II 300 Seagate 7200/ 10 DiamondMax 21. DVD RAM&DVD±R/RW&CDRW ASUS) – 10 шт.; Монитор (Samsung Sync Master 743N 17” LCD) – 10 шт.; Проектор (Acer P1270) – 1 шт.; Экран (ScreenMedia) – 1 шт.
---------------------------------	------------	--